



Gobierno del Estado
de Michoacán de Ocampo

Dependencia INSTITUTO DE CAPACITACIÓN PARA EL TRABAJO DEL ESTADO DE MICHOACÁN
Sub-dependencia
Oficina DIRECCIÓN GENERAL
No. de oficio Dir-G° 234/2022
Expediente ARCHIVO
Asunto: ENTREGA DE ESTADOS FINANCIEROS

"2022, año de Ricardo Flores Magón"

**MTRO. ALEJANDRO SAMUEL COLIN RAMIREZ
COORDINADOR DE ORGANISMO ESTATALES DESCENTRALIZADOS DE
INSTITUTOS DE CAPACITACIÓN PARA EL TRABAJO
PRESENTE**

En cumplimiento del anexo de ejecución/ apoyo financiero 2022, CLAUSULA QUINTA, fracción e) y en atribuciones a lo dispuesto en el reglamento interno del Instituto de Capacitación para el Trabajo del Estado de Michoacán, CAPITULO III de la dirección general, artículo 6, fracción I y IV.

Estimado Dr. Lozano por este medio me permito hacerle entrega de un engargolado, que contiene el informe financiero correspondiente al mes de febrero del año 2022.

Sin otro en particular, aprovecho la ocasión para enviarle un cordial saludo.



ATENTAMENTE

LIC. NALLELI JULIETA PEDRAZA HUERTA
DIRECTORA GENERAL
INSTITUTO DE CAPACITACION PARA EL TRABAJO DEL ESTADO DE MICHOACÁN
DIRECCION GENERAL
MORELIA MICH


Cc.p. Luis Navarro García. Secretario de Finanzas y Administración.- Para conocimiento y seguimiento
Ccp. Lic. Azucena Marín Correa. Encargada de Despacho de Secretaría de Contraloría.- Mismo fin
Ccp. Lic Horacio Adrián Díaz Lomelí. Director de Administración. Mismo fin

Al contestar este oficio, cítense los datos contenidos en el cuadro del ángulo superior derecho


NJPH/LALF




Gobierno
de Michoacán
ECONOMÍA Y TRABAJO



CONCEPTO	2022	2021	CONCEPTO	2022	2021
ACTIVO			PASIVO		
ACTIVO CIRCULANTE			PASIVO CIRCULANTE		
EFFECTIVO Y EQUIVALENTES	\$13,271,462.39	\$2,286,459.08	CUENTAS POR PAGAR A CORTO PLAZO	\$80,682,802.30	\$73,378,067.5
DERECHOS A RECIBIR EFECTIVO O EQUIVALENTES	\$26,793,266.89	\$26,688,319.52	DOCUMENTOS POR PAGAR A CORTO PLAZO	\$12,068,150.00	\$0.0
DERECHOS A RECIBIR BIENES O SERVICIOS	\$132,638.94	\$132,638.94	FORCIÓN A CORTO PLAZO DE LA DEUDA PÚBLICA A LARGO	\$0.00	\$0.0
INVENTARIOS	\$0.00	\$0.00	TÍTULOS Y VALORES A CORTO PLAZO	\$0.00	\$0.0
ALMACENES	\$0.00	\$0.00	PASIVOS DIFERIDOS A CORTO PLAZO	\$0.00	\$0.0
ESTIMACIÓN POR PÉRDIDA O DETERIORO DE ACTIVOS	\$0.00	\$0.00	FONDOS Y BIENES DE TERCEROS EN GARANTÍA Y/O	\$0.00	\$0.0
OTROS ACTIVOS CIRCULANTES	\$15,187.92	\$15,187.92	PROVISIONES A CORTO PLAZO	\$0.00	\$0.0
Total de Activos Circulantes	\$40,152,556.14	\$29,122,605.46	OTROS PASIVOS A CORTO PLAZO	\$0.00	\$0.0
			Total de Pasivos Circulantes	\$92,750,952.30	\$73,378,067.5
ACTIVO NO CIRCULANTE			PASIVO NO CIRCULANTE		
INVERSIONES FINANCIERAS A LARGO PLAZO	\$0.00	\$0.00	CUENTAS POR PAGAR A LARGO PLAZO	\$0.00	\$0.0
DERECHOS A RECIBIR EFECTIVO O EQUIVALENTES A	\$54,580.12	\$54,580.12	DOCUMENTOS POR PAGAR A LARGO PLAZO	\$0.00	\$0.0
BIENES INMUEBLES, INFRAESTRUCTURA Y	\$81,981,255.92	\$81,981,255.92	DEUDA PÚBLICA A LARGO PLAZO	\$0.00	\$0.0
BIENES MUEBLES	\$67,012,773.27	\$66,976,117.27	PASIVOS DIFERIDOS A LARGO PLAZO	\$0.00	\$0.0
ACTIVOS INTANGIBLES	\$226,336.74	\$226,336.74	FONDOS Y BIENES DE TERCEROS EN GARANTÍA Y/O	\$0.00	\$0.0
DEPRECIACIÓN, DETERIORO Y AMORTIZACIÓN ACUMULADA	\$0.00	\$0.00	PROVISIONES A LARGO PLAZO	\$0.00	\$0.0
ACTIVOS DIFERIDOS	\$0.00	\$0.00	Total de Pasivos No Circulantes	\$0.00	\$0.00
ESTIMACIÓN POR PÉRDIDA O DETERIORO DE ACTIVOS NO	\$0.00	\$0.00	Total del Pasivo	\$92,750,952.30	\$73,378,067.5
OTROS ACTIVOS NO CIRCULANTES	\$0.00	\$0.00	HACIENDA PÚBLICA/ PATRIMONIO		
Total de Activos No Circulantes	\$149,274,946.05	\$149,238,280.05	HACIENDA PÚBLICA/PATRIMONIO CONTRIBUTIVO	\$145,508,024.38	\$145,508,024.38
Total del Activo	\$189,427,502.19	\$178,360,885.51	APORTACIONES	\$0.00	\$0.00
			DONACIONES DE CAPITAL	\$0.00	\$0.00
			ACTUALIZACIÓN DE LA HACIENDA PÚBLICA/PATRIMONIO	\$145,508,024.38	\$145,508,024.38
			HACIENDA PÚBLICA/PATRIMONIO GENERADO	-\$48,831,474.49	-\$40,525,191.00
			RESULTADOS DEL EJERCICIO (AHORRO/ DESAHORRO)	-\$8,285,153.06	-\$4,572,751.00
			RESULTADOS DE EJERCICIOS ANTERIORES	-\$4,926,608.92	-\$3,533,851.00
			REVALUOS	\$0.00	\$0.00
			RESERVAS	\$0.00	\$0.00





Estado de Situación Financiera

Fecha y hora de Impresión 19/may./2022 12:56 p. m.

Al 28/feb./2022 (Cifras en Pesos)

Usu: ALEJANDRA Rep: rptEstadoSituacionFinanciera

CONCEPTO	2022	2021	CONCEPTO	2022	2021
			RECTIFICACIONES DE RESULTADOS DE EJERCICIOS	-\$35,619,712.51	-\$35,588,587.51
			EXCESO O INSUFICIENCIA EN LA ACTUALIZACION DE LA RESULTADO POR POSICION MONETARIA	\$0.00	\$0.00
			RESULTADO POR TENENCIA DE ACTIVOS NO MONETARIOS	\$0.00	\$0.00
			Total Hacienda Pública/Patrimonio	\$96,676,549.89	\$104,982,827.95
			Total del Pasivo y Hacienda Pública/Patrimonio	\$189,427,502.19	\$176,360,895.51






Estado de Situación Financiera

Fecha y hora de Impresión 19/may./2022 12:56 p. m.

Usr: ALEJANDRA
Rep: rptEstadoSituacionFinanciera

A1 28/feb./2022
(Cifras en Pesos)

CONCEPTO	2021	2022	2021	2022
CUENTAS DE ORDEN CONTABLES				
VALORES	\$0.00	\$0.00	\$0.00	\$0.00
VALORES EN CUSTODIA	\$0.00	\$0.00	\$0.00	\$0.00
CUSTODIA DE VALORES	\$0.00	\$0.00	\$0.00	\$0.00
INSTRUMENTOS DE CREDITO PRESTADOS A FORMADORES	\$0.00	\$0.00	\$0.00	\$0.00
PRESTAMO DE INSTRUMENTOS DE CREDITO A	\$0.00	\$0.00	\$0.00	\$0.00
INSTRUMENTOS DE CREDITO RECIBIDOS EN GARANTIA DE	\$0.00	\$0.00	\$0.00	\$0.00
GARANTIA DE CREDITOS RECIBIDOS DE LOS FORMADORES	\$0.00	\$0.00	\$0.00	\$0.00
EMISION DE OBLIGACIONES	\$0.00	\$0.00	\$0.00	\$0.00
AUTORIZACION PARA LA EMISION DE BONOS, TITULOS Y	\$0.00	\$0.00	\$0.00	\$0.00
AUTORIZACION PARA LA EMISION DE BONOS, TITULOS Y	\$0.00	\$0.00	\$0.00	\$0.00
EMISIONES AUTORIZADAS DE LA DEUDA PUBLICA INTERNA	\$0.00	\$0.00	\$0.00	\$0.00
SUSCRIPCION DE CONTRATOS DE PRESTAMOS Y OTRAS	\$0.00	\$0.00	\$0.00	\$0.00
SUSCRIPCION DE CONTRATOS DE PRESTAMOS Y OTRAS	\$0.00	\$0.00	\$0.00	\$0.00
CONTRATOS DE PRESTAMOS Y OTRAS OBLIGACIONES DE	\$0.00	\$0.00	\$0.00	\$0.00
AVALES Y GARANTIAS	\$0.00	\$0.00	\$0.00	\$0.00
AVALES AUTORIZADOS	\$0.00	\$0.00	\$0.00	\$0.00
AVALES FIRMADOS	\$0.00	\$0.00	\$0.00	\$0.00
FIANZAS Y GARANTIAS RECIBIDAS POR DEUDAS A COBRAR	\$0.00	\$0.00	\$0.00	\$0.00
FIANZAS Y GARANTIAS RECIBIDAS	\$0.00	\$0.00	\$0.00	\$0.00
FIANZAS OTORGADAS PARA RESPALDAR OBLIGACIONES NO	\$0.00	\$0.00	\$0.00	\$0.00
FIANZAS OTORGADAS DEL GOBIERNO PARA RESPALDAR	\$0.00	\$0.00	\$0.00	\$0.00
JUICIOS	\$0.00	\$0.00	\$0.00	\$0.00
DEMANDAS JUDICIAL EN PROCESO DE RESOLUCION	\$37,404,980.22	\$37,404,980.22	\$37,404,980.22	\$37,404,980.22
RESOLUCION DE DEMANDAS EN PROCESO JUDICIAL	\$37,404,980.22	\$37,404,980.22	\$37,404,980.22	\$37,404,980.22
ADEUDOS CUOTAS SAR EJERCICIOS ANTERIORES	\$8,822,158.22	\$8,822,158.22	\$8,822,158.22	\$8,822,158.22
AMORTIZACION CUOTAS SAR EJERCICIOS ANTERIORES	\$8,822,158.22	\$8,822,158.22	\$8,822,158.22	\$8,822,158.22
INVERSION MEDIANTE PROYECTOS PARA PRESTACION DE	\$0.00	\$0.00	\$0.00	\$0.00
CONTRATOS PARA INVERSION MEDIANTE PROYECTOS	\$0.00	\$0.00	\$0.00	\$0.00
INVERSION PUBLICA CONTRATADA MEDIANTE PROYECTOS	\$0.00	\$0.00	\$0.00	\$0.00
BIENES EN CONCESIONADOS O EN COMODATO	\$0.00	\$0.00	\$0.00	\$0.00
BIENES BAJO CONTRATO EN CONCESION	\$0.00	\$0.00	\$0.00	\$0.00
CONCEPTO				
CONTRATO DE CONCESION POR BIENES	\$0.00	\$0.00	\$0.00	\$0.00
BIENES BAJO CONTRATO EN COMODATO	\$0.00	\$0.00	\$0.00	\$0.00
CONTRATO DE COMODATO POR BIENES	\$0.00	\$0.00	\$0.00	\$0.00



Estado de Situación Financiera

Al 28/feb./2022 (Cifras en Pesos)


Usu: ALEJANDRA Rep: rptEstadoSituacionFinanciera


CONCEPTO	2022	2021
CUENTAS DE ORDEN PRESUPUESTARIAS		
LEY DE INGRESOS		
LEY DE INGRESOS ESTIMADA	\$232,476,296.00	\$230,019,138.00
LEY DE INGRESOS POR EJECUTAR	\$208,492,990.42	\$5,822,485.83
MODIFICACIONES A LA LEY DE INGRESOS ESTIMADA	\$0.00	\$19,306,924.50
LEY DE INGRESOS DEVENGADA	\$23,983,305.58	\$243,503,576.67
LEY DE INGRESOS RECAUDADA	\$23,983,305.58	\$243,503,576.67
PRESUPUESTO DE EGRESOS		
PRESUPUESTO DE EGRESOS APROBADO	\$232,476,296.00	\$229,867,882.00
PRESUPUESTO DE EGRESOS POR EJERCER	\$200,170,645.72	\$0.00
MODIFICACIONES AL PRESUPUESTO DE EGRESOS	\$0.00	\$18,617,847.02
PRESUPUESTO DE EGRESOS COMPROMETIDO	\$32,305,650.28	\$248,485,529.02
PRESUPUESTO DE EGRESOS DEVENGADO	\$32,305,650.28	\$248,485,529.02
PRESUPUESTO DE EGRESOS EJERCIDO	\$30,918,629.32	\$248,405,329.75
PRESUPUESTO DE EGRESOS PAGADO	\$30,918,629.32	\$248,405,329.75

"Bajo protesta de decir verdad declaramos que los Estados Financieros y sus notas, son razonablemente correctos y son responsabilidad del emisor".

LIC. NALLELI JULIETA PEDRAZA HUERTA DIRECTORA GENERAL

LIC. HORACIO ADRIAN DIAZ LOMELI DIRECTOR DE ADMINISTRACION





Instituto de Capacitación para el Trabajo del Estado de Michoacán
MICHOACAN

Estado de Actividades
Del 01/feb./2022 al 28/feb./2022
(Cifras en Pesos)

Fecha y hora de Impresión | 8/may./2022
11:01 a. m.

Rep: rptEstadoActividades

Usu: ALEJANDRA

Concepto	2022	2021
INGRESOS Y OTROS BENEFICIOS		
INGRESOS DE GESTIÓN	\$918,189.63	\$4,997,433.55
IMPUESTOS	\$0.00	\$0.00
CUOTAS Y APORTACIONES DE SEGURIDAD SOCIAL	\$0.00	\$0.00
CONTRIBUCIONES DE MEJORAS	\$0.00	\$0.00
DERECHOS	\$0.00	\$0.00
PRODUCTOS	\$0.00	\$0.00
APROVECHAMIENTOS	\$0.00	\$0.00
INGRESOS POR VENTA DE BIENES Y PRESTACIÓN DE SERVICIOS	\$918,189.63	\$4,997,433.55
PARTICIPACIONES, APORTACIONES, CONVENIOS, INCENTIVOS DERIVADOS DE LA COLABORACIÓN FISCAL, FONDOS DISTINTOS DE APORTACIONES, TRANSFERENCIAS, ASIGNACIONES, SUBSIDIOS Y SUBVENCIONES, Y PENSIONES Y JUBILACIONES	\$21,968,589.00	\$226,179,212.53
PARTICIPACIONES, APORTACIONES, CONVENIOS, INCENTIVOS DERIVADOS DE LA COLABORACIÓN FISCAL Y FONDOS DISTINTOS DE APORTACIONES	\$0.00	\$0.00
TRANSFERENCIAS, ASIGNACIONES, SUBSIDIOS Y SUBVENCIONES, Y PENSIONES Y JUBILACIONES	\$21,968,589.00	\$226,179,212.53
OTROS INGRESOS Y BENEFICIOS	\$315.00	\$5,609.76
INGRESOS FINANCIEROS	\$0.00	\$1,224.32
INCREMENTO POR VARIACIÓN DE INVENTARIOS	\$0.00	\$0.00
DISMINUCIÓN DEL EXCESO DE ESTIMACIONES POR PÉRDIDA O DETERIORO U OBSOLESCENCIA	\$0.00	\$0.00
DISMINUCIÓN DEL EXCESO DE PROVISIONES	\$0.00	\$0.00
OTROS INGRESOS Y BENEFICIOS VARIOS	\$315.00	\$4,385.44
Total de Ingresos y Otros Beneficios	\$22,887,093.63	\$231,182,255.84
GASTOS Y OTRAS PÉRDIDAS		
GASTOS DE FUNCIONAMIENTO	\$16,794,923.76	\$234,126,486.60
SERVICIOS PERSONALES	\$14,626,902.71	\$197,286,316.65
MATERIALES Y SUMINISTROS	\$171,828.55	\$2,223,925.97
SERVICIOS GENERALES	\$1,996,192.50	\$34,616,243.98
TRANSFERENCIAS, ASIGNACIONES, SUBSIDIOS Y OTRAS AYUDAS	\$0.00	\$0.00
TRANSFERENCIAS INTERNAS Y ASIGNACIONES AL SECTOR PÚBLICO	\$0.00	\$0.00
TRANSFERENCIAS AL RESTO DEL SECTOR PÚBLICO	\$0.00	\$0.00
SUBSIDIOS Y SUBVENCIONES	\$0.00	\$0.00
AYUDAS SOCIALES	\$0.00	\$0.00
PENSIONES Y JUBILACIONES	\$0.00	\$0.00
TRANSFERENCIAS A FIDEICOMISOS, MANDATOS Y CONTRATOS ANALOGOS	\$0.00	\$0.00
TRANSFERENCIAS A LA SEGURIDAD SOCIAL	\$0.00	\$0.00
DONATIVOS	\$0.00	\$0.00
TRANSFERENCIAS AL EXTERIOR	\$0.00	\$0.00
PARTICIPACIONES Y APORTACIONES	\$0.00	\$0.00
PARTICIPACIONES	\$0.00	\$0.00
APORTACIONES	\$0.00	\$0.00
CONVENIOS	\$0.00	\$0.00
INTERESES, COMISIONES Y OTROS GASTOS DE LA DEUDA PÚBLICA	\$0.00	\$0.00
INTERESES DE LA DEUDA PÚBLICA	\$0.00	\$0.00
COMISIONES DE LA DEUDA PÚBLICA	\$0.00	\$0.00
GASTOS DE LA DEUDA PÚBLICA	\$0.00	\$0.00
COSTO POR COBERTURAS	\$0.00	\$0.00
APOYOS FINANCIEROS	\$0.00	\$0.00
OTROS GASTOS Y PÉRDIDAS EXTRAORDINARIAS	\$0.00	\$0.00
ESTIMACIONES, DEPRECIACIONES, DETERIOROS, OBSOLESCENCIA Y AMORTIZACIONES	\$0.00	\$0.00
PROVISIONES	\$0.00	\$0.00
DISMINUCIÓN DE INVENTARIOS	\$0.00	\$0.00
INCREMENTO POR INSUFICIENCIA DE ESTIMACIONES POR PÉRDIDA O DETERIORO U OBSOLESCENCIA	\$0.00	\$0.00


Rep: rptEstadoActividades

Usr: ALEJANDRA

Concepto	2022	2021
AUMENTO POR INSUFICIENCIA DE PROVISIONES	\$0.00	\$0.00
OTROS GASTOS	\$0.00	\$0.00
INVERSIÓN PÚBLICA	\$0.00	\$0.00
INVERSIÓN PÚBLICA NO CAPITALIZABLE	\$0.00	\$0.00
Total de Gastos y otras Pérdidas	\$16,794,923.76	\$234,126,486.60
Resultado del Ejercicio (Ahorro/Desahorro)	\$6,092,169.87	-\$2,944,230.76

"Bajo protesta de decir verdad declaramos que los Estados Financieros y sus notas, son razonablemente correctos y son responsabilidad del emisor".


LIC. NALLELI JULIETA PEDRAZA HUERTA
DIRECTORA GENERAL


LIC. HORASIO-ADRIAN DIAZ LOMELI
DIRECTOR DE ADMINISTRACION



Instituto de Capacitación para el Trabajo del Estado de Michoacán
MICHOACAN

Estados de Resultados
Del 01/feb./2022 al 28/feb./2022

Fecha y hora de Impresión 18/may./2022 11:04 a. m.


Rep: rptEstadoResultado

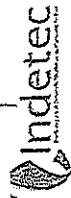
Usr: ALEJANDRA

	PERIODO	%	ACUMULADO	%
	1/feb. al 28/feb./2022		01/ene al 28/feb./2022	
INGRESOS Y OTROS BENEFICIOS				
INGRESOS DE GESTIÓN	\$918,189.63	4.01 %	\$2,014,716.58	8.40 %
INGRESOS POR VENTA DE BIENES Y PRESTACIÓN DE SERVICIOS	\$918,189.63	4.01 %	\$2,014,716.58	8.40 %
PARTICIPACIONES, APORTACIONES, CONVENIOS, INCENTIVOS DERIV.	\$21,968,589.00	95.98 %	\$21,968,589.00	91.59 %
TRANSFERENCIAS, ASIGNACIONES, SUBSIDIOS Y SUBVENCIONES, Y PENSIONES	\$21,968,589.00	95.98 %	\$21,968,589.00	91.59 %
TRANSFERENCIAS Y ASIGNACIONES	\$21,968,589.00	95.98 %	\$21,968,589.00	91.59 %
OTROS INGRESOS Y BENEFICIOS	\$315.00	0.00 %	\$535.64	0.00 %
INGRESOS FINANCIEROS	\$0.00	0.00 %	\$0.64	0.00 %
OTROS INGRESOS FINANCIEROS	\$0.00	0.00 %	\$0.64	0.00 %
OTROS INGRESOS Y BENEFICIOS VARIOS	\$315.00	0.00 %	\$535.00	0.00 %
OTROS INGRESOS Y BENEFICIOS VARIOS	\$315.00	0.00 %	\$535.00	0.00 %
Total de Ingresos	\$22,387,093.63	100.00 %	\$23,983,841.22	100.00 %
GASTOS Y OTRAS PÉRDIDAS				
GASTOS DE FUNCIONAMIENTO	\$16,794,923.76	73.38 %	\$32,268,994.28	134.54 %
SERVICIOS PERSONALES	\$14,626,902.71	63.90 %	\$29,307,603.21	122.19 %
MATERIALES Y SUMINISTROS	\$171,828.55	0.75 %	\$246,560.30	1.02 %
SERVICIOS GENERALES	\$1,996,192.50	8.72 %	\$2,714,830.77	11.31 %
TRANSFERENCIAS, ASIGNACIONES, SUBSIDIOS Y OTRAS AYUDAS	\$0.00	0.00 %	\$0.00	0.00 %
PARTICIPACIONES Y APORTACIONES	\$0.00	0.00 %	\$0.00	0.00 %
INTERESES, COMISIONES Y OTROS GASTOS DE LA DEUDA PÚBLICA	\$0.00	0.00 %	\$0.00	0.00 %
OTROS GASTOS Y PÉRDIDAS EXTRAORDINARIAS	\$0.00	0.00 %	\$0.00	0.00 %
INVERSIÓN PÚBLICA	\$0.00	0.00 %	\$0.00	0.00 %
Total de Gastos y otras Perdidas	\$16,794,923.76	73.38 %	\$32,268,994.28	134.54 %
Ahorro / Desahorro Neto del Ejercicio	\$6,092,169.87	26.61 %	-\$8,285,153.06	-34.54 %

LIC. NALLELI JULIETA PEDRAZA HUERTA
DIRECTORA GENERAL

LIC. HORACIO ADRIAN DIAZ LOMELI
DIRECTOR DE ADMINISTRACION





Usr: ALEJANDRA

Rep: rptEstadoVariacionHacienda

ESTADO LIBRE ASOCIADO DE MICHOACÁN

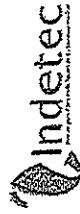
Estado de Variación en la Hacienda Pública

Del 01/ene/2022 Al 28/feb./2022

(Cifras en Pesos)

Fecha y hora de Impresión 19/may./2022 11:04 a. m.

Concepto	Hacienda Pública/ Patrimonio Contribuido	Hacienda Pública/ Patrimonio Generado De Ejercicios Anteriores	Hacienda Pública/ Patrimonio Generado Del Ejercicio	Exceso o Insuficiencia en la Actualización de la Hacienda Pública / Patrimonio	Total
ACIENDA PÚBLICA/PATRIMONIO CONTRIBUIDO NETO DE 2021	\$145,508,024.38	\$0.00	\$0.00	\$0.00	\$145,508,024.38
APORTACIONES	\$0.00	\$0.00	\$0.00	\$0.00	\$0.00
DONACIONES DE CAPITAL	\$0.00	\$0.00	\$0.00	\$0.00	\$0.00
ACTUALIZACIÓN DE LA HACIENDA PÚBLICA/PATRIMONIO	\$145,508,024.38	\$0.00	\$0.00	\$0.00	\$145,508,024.38
HACIENDA PÚBLICA /PATRIMONIO GENERADO NETO DE 2021	\$0.00	-\$35,952,439.70	-\$4,572,756.73	\$0.00	-\$40,525,196.43
RESULTADOS DEL EJERCICIO (AHORRO/ DESAHORRO)	\$0.00	\$0.00	-\$4,572,756.73	\$0.00	-\$4,572,756.73
RESULTADOS DE EJERCICIOS ANTERIORES	\$0.00	-\$553,852.19	\$0.00	\$0.00	-\$553,852.19
REVALUOS	\$0.00	\$0.00	\$0.00	\$0.00	\$0.00
RESERVAS	\$0.00	\$0.00	\$0.00	\$0.00	\$0.00
RECTIFICACIONES DE RESULTADOS DE EJERCICIOS ANTERIORES	\$0.00	-\$35,598,597.51	\$0.00	\$0.00	-\$35,598,597.51
EXCESO O INSUFICIENCIA EN LA ACTUALIZACIÓN DE LA HACIENDA PÚBLICA/ PATRIMONIO NETO DE 2021	\$0.00	\$0.00	\$0.00	\$0.00	\$0.00
RESULTADO POR POSICIÓN MONETARIA	\$0.00	\$0.00	\$0.00	\$0.00	\$0.00
RESULTADO POR TENENCIA DE ACTIVOS NO MONETARIOS	\$0.00	\$0.00	\$0.00	\$0.00	\$0.00
HACIENDA PÚBLICA / PATRIMONIO NETO FINAL DE 2021	\$145,508,024.38	-\$35,952,439.70	-\$4,572,756.73	\$0.00	\$104,982,827.95
CAMBIOS EN LA HACIENDA PÚBLICA/PATRIMONIO CONTRIBUIDO NETO DE 2022	\$0.00	\$0.00	\$0.00	\$0.00	\$0.00
APORTACIONES	\$0.00	\$0.00	\$0.00	\$0.00	\$0.00
DONACIONES DE CAPITAL	\$0.00	\$0.00	\$0.00	\$0.00	\$0.00
ACTUALIZACIÓN DE LA HACIENDA PÚBLICA/PATRIMONIO	\$0.00	\$0.00	\$0.00	\$0.00	\$0.00
VARIACIONES DE LA HACIENDA PÚBLICA / PATRIMONIO GENERADO NETO DE 2022	\$0.00	-\$4,672,756.73	-\$3,733,521.33	\$0.00	-\$8,306,278.06
RESULTADOS DEL EJERCICIO (AHORRO/ DESAHORRO)	\$0.00	\$0.00	-\$8,285,153.06	\$0.00	-\$8,285,153.06
RESULTADOS DE EJERCICIOS ANTERIORES	\$0.00	-\$4,572,756.73	\$4,672,756.73	\$0.00	\$0.00
REVALUOS	\$0.00	\$0.00	\$0.00	\$0.00	\$0.00
RESERVAS	\$0.00	\$0.00	\$0.00	\$0.00	\$0.00
RECTIFICACIONES DE RESULTADOS DE EJERCICIOS ANTERIORES	\$0.00	\$0.00	-\$21,125.00	\$0.00	-\$21,125.00
CAMBIOS EN EL EXCESO O INSUFICIENCIA EN LA ACTUALIZACIÓN DE LA HACIENDA PÚBLICA/ PATRIMONIO NETO DE 2022	\$0.00	\$0.00	\$0.00	\$0.00	\$0.00
RESULTADO POR POSICIÓN MONETARIA	\$0.00	\$0.00	\$0.00	\$0.00	\$0.00
RESULTADO POR TENENCIA DE ACTIVOS NO MONETARIOS	\$0.00	\$0.00	\$0.00	\$0.00	\$0.00
HACIENDA PÚBLICA / PATRIMONIO NETO FINAL DE 2022	\$145,508,024.38	-\$40,525,196.43	-\$8,306,278.06	\$0.00	\$96,676,549.89



Instituto de Capacitación para el Trabajo del Estado de Michoacán

MICHOACAN

Estado de Variación en la Hacienda Pública

Del 01/ene/2022 Al 28/feb./2022
(Cifras en Pesos)

IF: ALEJANDRA

pp: rptEstadoVariacionHacienda

Fecha y hora de Impresión 18/may./2022

1:04 a. m.

Concepto	Hacienda Pública/ Patrimonio Contribuido	Hacienda Pública/ Patrimonio Generado De Ejercicios Anteriores	Hacienda Pública/ Patrimonio Generado Del Ejercicio	Exceso o Insuficiencia en la Actualización de la Hacienda Pública / Patrimonio	Total
<p>Bajo protesta de decir verdad declaramos que los Estados Financieros y sus notas, son razonablemente correctos y son responsabilidad del emisor".</p> <p>_____ LIC. NALLELI JULIETA PEDRAZA HUERTA DIRECTORA GENERAL</p> <p>_____ LIC. HORACIO ADRIAN DIAZ LOMELI DIRECTOR DE ADMINISTRACION</p>					

MICHOACAN
Estado de Cambios en la Situación Financiera
Del 01/ene./2022 Al 28/feb./2022
(Cifras en Pesos)

Fecha y hora de Impresión | 8/may./2022
11:09 a. m.


Rep: rptEstadoCambiosSituaciónFinanciera

Usc: ALEJANDRA

Concepto	Origen	Aplicación
ACTIVO	\$0.00	\$11,066,606.68
ACTIVO CIRCULANTE	\$0.00	\$11,029,950.68
EFFECTIVO Y EQUIVALENTES	\$0.00	\$10,985,003.31
DERECHOS A RECIBIR EFECTIVO O EQUIVALENTES	\$0.00	\$44,947.37
DERECHOS A RECIBIR BIENES O SERVICIOS	\$0.00	\$0.00
INVENTARIOS	\$0.00	\$0.00
ALMACENES	\$0.00	\$0.00
ESTIMACIÓN POR PÉRDIDA O DETERIORO DE ACTIVOS CIRCULANTES	\$0.00	\$0.00
OTROS ACTIVOS CIRCULANTES	\$0.00	\$0.00
ACTIVO NO CIRCULANTE	\$0.00	\$36,656.00
INVERSIONES FINANCIERAS A LARGO PLAZO	\$0.00	\$0.00
DERECHOS A RECIBIR EFECTIVO O EQUIVALENTES A LARGO PLAZO	\$0.00	\$0.00
BIENES INMUEBLES, INFRAESTRUCTURA Y CONSTRUCCIONES EN PROCESO	\$0.00	\$36,656.00
BIENES MUEBLES	\$0.00	\$0.00
ACTIVOS INTANGIBLES	\$0.00	\$0.00
DEPRECIACIÓN, DETERIORO Y AMORTIZACIÓN ACUMULADA DE BIENES	\$0.00	\$0.00
ACTIVOS DIFERIDOS	\$0.00	\$0.00
ESTIMACIÓN POR PÉRDIDA O DETERIORO DE ACTIVOS NO CIRCULANTES	\$0.00	\$0.00
OTROS ACTIVOS NO CIRCULANTES	\$0.00	\$0.00
	\$19,372,884.74	\$0.00
PASIVO	\$19,372,884.74	\$0.00
PASIVO CIRCULANTE	\$7,304,734.74	\$0.00
CUENTAS POR PAGAR A CORTO PLAZO	\$12,068,150.00	\$0.00
DOCUMENTOS POR PAGAR A CORTO PLAZO	\$0.00	\$0.00
PORCIÓN A CORTO PLAZO DE LA DEUDA PÚBLICA A LARGO PLAZO	\$0.00	\$0.00
TÍTULOS Y VALORES A CORTO PLAZO	\$0.00	\$0.00
PASIVOS DIFERIDOS A CORTO PLAZO	\$0.00	\$0.00
FONDOS Y BIENES DE TERCEROS EN GARANTÍA Y/O ADMINISTRACIÓN A CORTO PLAZO	\$0.00	\$0.00
PROVISIONES A CORTO PLAZO	\$0.00	\$0.00
OTROS PASIVOS A CORTO PLAZO.	\$0.00	\$0.00
PASIVO NO CIRCULANTE	\$0.00	\$0.00
CUENTAS POR PAGAR A LARGO PLAZO	\$0.00	\$0.00
DOCUMENTOS POR PAGAR A LARGO PLAZO	\$0.00	\$0.00
DEUDA PÚBLICA A LARGO PLAZO	\$0.00	\$0.00
PASIVOS DIFERIDOS A LARGO PLAZO	\$0.00	\$0.00
FONDOS Y BIENES DE TERCEROS EN GARANTÍA Y/O ADMINISTRACIÓN A LARGO PLAZO	\$0.00	\$0.00
PROVISIONES A LARGO PLAZO	\$0.00	\$0.00
	\$0.00	\$8,306,278.06
HACIENDA PÚBLICA/ PATRIMONIO	\$0.00	\$0.00
HACIENDA PÚBLICA/PATRIMONIO CONTRIBUIDO	\$0.00	\$0.00
APORTACIONES	\$0.00	\$0.00
DONACIONES DE CAPITAL	\$0.00	\$0.00
ACTUALIZACIÓN DE LA HACIENDA PÚBLICA/PATRIMONIO	\$0.00	\$0.00
HACIENDA PÚBLICA /PATRIMONIO GENERADO	\$0.00	\$8,306,278.06
RESULTADOS DEL EJERCICIO (AHORRO/ DESAHORRO)	\$0.00	\$3,712,396.33
RESULTADOS DE EJERCICIOS ANTERIORES	\$0.00	\$4,572,756.73
REVALÚOS	\$0.00	\$0.00
RESERVAS	\$0.00	\$21,125.00
RECTIFICACIONES DE RESULTADOS DE EJERCICIOS ANTERIORES	\$0.00	\$0.00
EXCESO O INSUFICIENCIA EN LA ACTUALIZACIÓN DE LA HACIENDA PÚBLICA/ PATRIMONIO	\$0.00	\$0.00
RESULTADO POR POSICIÓN MONETARIA	\$0.00	\$0.00
RESULTADO POR TENENCIA DE ACTIVOS NO MONETARIOS	\$0.00	\$0.00

Concepto	2022	2021
EFFECTIVO Y EQUIVALENTES AL EFFECTIVO AL FINAL DEL EJERCICIO	\$13,271,462.39	\$2,286,459.08

"Bajo protesta de decir verdad declaramos que los Estados Financieros y sus notas, son razonablemente correctos y son responsabilidad del emisor".



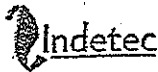
LIC. NALLELI JULIETA PEDRAZA HUERTA

DIRECTORA GENERAL



LIC. HORACIO ADRIAN DIAZ LOMELI

DIRECTOR DE ADMINISTRACION



Instituto de Capacitación para el Trabajo del Estado de Michoacán MICHOACÁN

Estado de Flujos de Efectivo
Del 01/ene/2022 Al 28/feb./2022
(Cifras en Pesos)

Fecha y hora de Impresión | 8/may./21
11:14 a.


Rep: rptEstadoFlujosEfectivo

Usr: ALEJANDRA

Concepto	2022	2021
FLUJOS DE EFECTIVO DE LAS ACTIVIDADES DE OPERACIÓN	\$41,903,632.63	\$243,493,446.23
ORIGEN	\$0.00	\$0.00
IMPUESTOS	\$0.00	\$0.00
CUOTAS Y APORTACIONES DE SEGURIDAD SOCIAL	\$0.00	\$0.00
CONTRIBUCIONES DE MEJORAS	\$0.00	\$0.00
DERECHOS	\$0.00	\$0.00
PRODUCTOS	\$0.00	\$0.00
APROVECHAMIENTOS	\$2,014,716.58	\$5,028,626.55
INGRESOS POR VENTA DE BIENES Y PRESTACIÓN DE SERVICIOS	\$0.00	\$0.00
PARTICIPACIONES, APORTACIONES, CONVENIOS, INCENTIVOS DERIVADOS DE LA COLABORACIÓN FISCAL Y FONDOS DISTINTOS DE APORTACIONES	\$21,968,589.00	\$238,470,819.68
TRANSFERENCIAS, ASIGNACIONES, SUBSIDIOS Y SUBVENCIONES, Y PENSIONES Y JUBILACIONES	\$17,920,327.05	\$0.00
OTROS ORÍGENES DE OPERACIÓN	\$30,881,973.32	\$248,676,824.26
APLICACIÓN	\$29,307,603.21	\$210,563,864.89
SERVICIOS PERSONALES	\$242,150.65	\$2,337,761.95
MATERIALES Y SUMINISTRO	\$1,332,219.45	\$35,304,512.47
SERVICIOS GENERALES	\$0.00	\$0.00
TRANSFERENCIAS INTERNAS Y ASIGNACIONES AL SECTOR PÚBLICO	\$0.00	\$0.00
TRANSFERENCIAS AL RESTO DEL SECTOR PÚBLICO	\$0.00	\$0.00
SUBSIDIOS Y SUBVENCIONES	\$0.00	\$0.00
AYUDAS SOCIALES	\$0.00	\$0.00
PENSIONES Y JUBILACIONES	\$0.00	\$0.00
TRANSFERENCIAS A FIDEICOMISOS, MANDATOS Y OTROS ANÁLOGOS	\$0.00	\$0.00
TRANSFERENCIAS A LA SEGURIDAD SOCIAL	\$0.00	\$0.00
DONATIVOS	\$0.00	\$0.00
TRANSFERENCIAS AL EXTERIOR	\$0.00	\$0.00
PARTICIPACIONES	\$0.00	\$0.00
APORTACIONES	\$0.00	\$0.00
CONVENIOS	\$0.00	\$470,684.95
OTRAS APLICACIONES DE OPERACIÓN	\$11,021,659.31	-\$5,177,378.03
FLUJOS NETOS DE EFECTIVO POR ACTIVIDADES DE OPERACIÓN		
FLUJOS DE EFECTIVO DE LAS ACTIVIDADES DE INVERSIÓN	\$0.00	\$0.00
ORIGEN	\$0.00	\$0.00
BIENES INMUEBLES, INFRAESTRUCTURA Y CONSTRUCCIONES EN PROCESO	\$0.00	\$0.00
BIENES MUEBLES	\$0.00	\$0.00
OTROS ORÍGENES DE INVERSIÓN	\$36,656.00	\$199,190.44
APLICACIÓN	\$0.00	\$0.00
BIENES INMUEBLES, INFRAESTRUCTURA Y CONSTRUCCIONES EN PROCESO	\$36,656.00	\$199,190.44
BIENES MUEBLES	\$0.00	\$0.00
OTRAS APLICACIONES DE INVERSIÓN	-\$36,656.00	-\$199,190.44
FLUJOS NETOS DE EFECTIVO POR ACTIVIDADES DE INVERSIÓN		
FLUJO DE EFECTIVO DE LAS ACTIVIDADES DE FINANCIAMIENTO	\$0.00	\$0.00
ORIGEN	\$0.00	\$0.00
ENDEUDAMIENTO NETO	\$0.00	\$0.00
INTERNO	\$0.00	\$0.00
EXTERNO	\$0.00	\$0.00
OTROS ORÍGENES DE FINANCIAMIENTO	\$0.00	\$0.00
APLICACIÓN	\$0.00	\$0.00
SERVICIOS DE LA DEUDA	\$0.00	\$0.00
INTERNO	\$0.00	\$0.00
EXTERNO	\$0.00	\$0.00
OTRAS APLICACIONES DE FINANCIAMIENTO	\$0.00	\$0.00
FLUJOS NETOS DE EFECTIVO POR ACTIVIDADES DE FINANCIAMIENTO	\$0.00	\$0.00
FLUJOS NETOS DE EFECTIVO POR ACTIVIDADES DE FINANCIAMIENTO	\$10,985,003.31	-\$5,376,568.47
FLUJOS NETOS DE EFECTIVO POR ACTIVIDADES DE FINANCIAMIENTO		

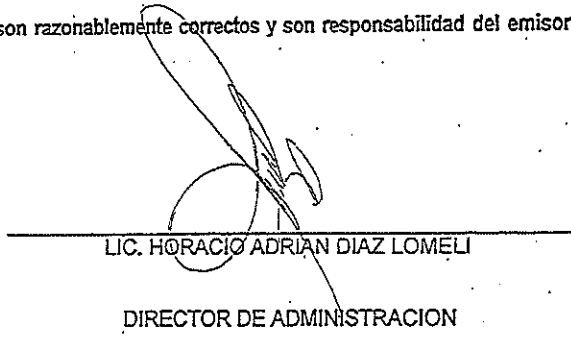
Concepto	2022	2021
EFFECTIVO Y EQUIVALENTES AL EFFECTIVO AL FINAL DEL EJERCICIO	\$13,271,462.39	\$2,286,459.08

"Bajo protesta de decir verdad declaramos que los Estados Financieros y sus notas, son razonablemente correctos y son responsabilidad del emisor".



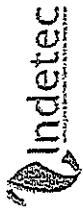
LIC. NALLELI JULIETA PEDRAZA HUERTA

DIRECTORA GENERAL



LIC. HORACIO ADRIAN DIAZ LOMELI

DIRECTOR DE ADMINISTRACION



Instituto de Capacitación para el Trabajo del Estado de Michoacán MICHOACAN

Estado Analítico del Activo
Del 01/feb./2022 al 28/feb./2022
(Cifras en Pesos)

Fecha y hora de Impresión | 18/may./2022 | 11:17 a. m.


Usu: ALEJANDRA
Rep: rptEstadoAnaliticoDeActivosYPasivos_R

Concepto	Saldo Inicial	Cargos del periodo	Abonos del periodo	Saldo Final	Variación del Periodo
ACTIVO	\$180,138,589.89	\$61,372,629.73	\$52,083,697.43	\$189,427,502.19	\$9,288,932.30
ACTIVO CIRCULANTE	\$30,883,779.84	\$61,352,473.73	\$52,083,697.43	\$40,152,556.14	\$9,268,776.30
EFFECTIVO Y EQUIVALENTES	\$4,014,786.50	\$38,351,687.73	\$29,095,011.84	\$13,271,462.39	\$9,256,675.89
DERECHOS A RECIBIR EFECTIVO O EQUIVALENTES	\$26,721,166.48	\$23,000,786.00	\$22,988,685.59	\$26,733,266.89	\$12,100.41
DERECHOS A RECIBIR BIENES O SERVICIOS	\$132,638.94	\$0.00	\$0.00	\$132,638.94	\$0.00
INVENTARIOS	\$0.00	\$0.00	\$0.00	\$0.00	\$0.00
ALMACENES	\$0.00	\$0.00	\$0.00	\$0.00	\$0.00
ESTIMACIÓN POR PÉRDIDA O DETERIORO DE ACTIVOS CIRCULANTES	\$0.00	\$0.00	\$0.00	\$0.00	\$0.00
OTROS ACTIVOS CIRCULANTES	\$15,167.92	\$0.00	\$0.00	\$15,167.92	\$0.00
ACTIVO NO CIRCULANTE	\$149,264,790.05	\$20,156.00	\$0.00	\$149,274,946.05	\$20,156.00
INVERSIONES FINANCIERAS A LARGO PLAZO	\$0.00	\$0.00	\$0.00	\$0.00	\$0.00
DERECHOS A RECIBIR EFECTIVO O EQUIVALENTES A LARGO PLAZO	\$54,580.12	\$0.00	\$0.00	\$54,580.12	\$0.00
BIENES INMUEBLES, INFRAESTRUCTURA Y CONSTRUCCIONES EN PROCESO	\$81,981,255.92	\$0.00	\$0.00	\$81,981,255.92	\$0.00
BIENES MUEBLES	\$66,992,617.27	\$20,156.00	\$0.00	\$67,012,773.27	\$20,156.00
ACTIVOS INTANGIBLES	\$226,336.74	\$0.00	\$0.00	\$226,336.74	\$0.00
DEPRECIACIÓN, DETERIORO Y AMORTIZACIÓN ACUMULADA DE BIENES	\$0.00	\$0.00	\$0.00	\$0.00	\$0.00
ACTIVOS DIFERIDOS	\$0.00	\$0.00	\$0.00	\$0.00	\$0.00
ESTIMACIÓN POR PÉRDIDA O DETERIORO DE ACTIVOS NO CIRCULANTES	\$0.00	\$0.00	\$0.00	\$0.00	\$0.00
OTROS ACTIVOS NO CIRCULANTES	\$0.00	\$0.00	\$0.00	\$0.00	\$0.00

"Bajo protesta de decir verdad declaramos que los Estados Financieros y sus notas, son razonablemente correctos y son responsabilidad del emisor".

LIC. NALLELI JULIETA PEDRAZA HUERTA
DIRECTORA GENERAL

LIC. HORACIO ADRIAN DIAZ LOMELI
DIRECTOR DE ADMINISTRACION





Instituto de Capacitación para el Trabajo del Estado de Michoacán

MICHOACAN

Reporte Analítico del Pasivo

Del 01/feb./2022 al 28/feb./2022

Fecha y hora de Impresión: 18/may./2022 11:19 a. m.

Usu: ALEJANDRA
Rep: rptEstadoAnaliticoDeActivosYPasivos

Cuenta Contable	Saldo Inicial	Cargos del periodo	Abonos del periodo	Saldo Final	Flujo del Periodo
2000 PASIVO	\$89,554,189.87	\$27,516,234.08	\$30,712,996.51	\$92,750,952.30	\$3,196,762.43
2100 PASIVO CIRCULANTE	\$89,554,189.87	\$27,516,234.08	\$30,712,996.51	\$92,750,952.30	\$3,196,762.43
2110 CUENTAS POR PAGAR A CORTO PLAZO	\$77,486,039.87	\$27,516,234.08	\$30,712,996.51	\$80,882,802.30	\$3,196,762.43
2111 SERVICIOS PERSONALES POR PAGAR A CORTO PLAZO	\$23,731,809.77	\$23,548,818.88	\$24,589,628.16	\$24,772,616.05	\$1,040,809.28
2112 PROVEEDORES POR PAGAR A CORTO PLAZO	\$4,532,730.12	\$945,365.42	\$2,188,177.05	\$5,775,541.75	\$1,242,811.63
2115 TRANSFERENCIAS OTORGADAS POR PAGAR A CORTO PLAZO	\$4,537,439.00	\$0.00	\$0.00	\$4,537,439.00	\$0.00
2117 RETENCIONES Y CONTRIBUCIONES POR PAGAR A CORTO PLAZO	\$38,686,050.81	\$1,580,330.45	\$2,865,227.77	\$39,970,948.13	\$1,284,897.32
2119 OTRAS CUENTAS POR PAGAR A CORTO PLAZO	\$5,998,010.17	\$1,441,719.33	\$1,069,963.53	\$5,626,254.37	-\$371,755.80
2120 DOCUMENTOS POR PAGAR A CORTO PLAZO	\$12,068,150.00	\$0.00	\$0.00	\$12,068,150.00	\$0.00
2129 OTROS DOCUMENTOS POR PAGAR A CORTO PLAZO	\$12,068,150.00	\$0.00	\$0.00	\$12,068,150.00	\$0.00


Bajo protesta de decir verdad declaramos que los Estados Financieros y sus notas, son razonablemente correctos y son responsabilidad del emisor".

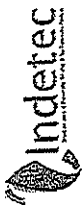
LIC. NALLELI JUJETA PEDRAZA HUERTA

DIRECTORA GENERAL

LIC. HORACIO ADRIAN DIAZ LOMELI

DIRECTOR DE ADMINISTRACION





Instituto de Capacitación para el Trabajo del Estado de Michoacán MICHOACAN

Estado Analítico de la Deuda y Otros Pasivos
Del 01/feb./2022 Al 28/feb./2022
(Cifras en Pesos)

Fecha y hora de Impresión 18/may./2022 11:22 a. m.

Usu: ALEJANDRA
Rep: rptEstadoAnaliticoDeudaYPasivos

Denominación de las Deudas	Moneda de Contratación	Institución o País Acreedor	Saldo Inicial del Periodo	Saldo Final del Periodo
DEUDA PÚBLICA				
Corto Plazo				
Deuda Interna	Peso	México	\$0.00	\$0.00
Instituciones de Crédito	Peso	México	\$0.00	\$0.00
Títulos y Valores	Peso	México	\$0.00	\$0.00
Arrendamientos Financieros				
Deuda Externa	Peso	México	\$0.00	\$0.00
Organismos Financieros Internacionales	Peso	México	\$0.00	\$0.00
Deuda Bilateral	Peso	México	\$0.00	\$0.00
Títulos y Valores	Peso	México	\$0.00	\$0.00
Arrendamientos Financieros				
Subtotal de Deuda Pública a Corto Plazo	Peso	México	\$0.00	\$0.00
Largo Plazo				
Deuda Interna	Peso	México	\$0.00	\$0.00
Instituciones de Crédito	Peso	México	\$0.00	\$0.00
Títulos y Valores	Peso	México	\$0.00	\$0.00
Arrendamientos Financieros				
Deuda Externa	Peso	México	\$0.00	\$0.00
Organismos Financieros Internacionales	Peso	México	\$0.00	\$0.00
Deuda Bilateral	Peso	México	\$0.00	\$0.00
Títulos y Valores	Peso	México	\$0.00	\$0.00
Arrendamientos Financieros				
Subtotal de Deuda Pública a Largo Plazo	Peso	México	\$0.00	\$0.00
Total de Otros Pasivos	Peso	México	\$89,554,189.87	\$92,750,952.30
Total de Deuda Pública y Otros Pasivos	Peso	México	\$89,554,189.87	\$92,750,952.30



Instituto de Capacitación para el Trabajo del Estado de Michoacán

MICHOACAN

Estado Analítico de la Deuda y Otros Pasivos

Del 01/feb./2022 Al 28/feb./2022

Usr: ALEJANDRA

Fecha y hora de Impresión 18/may./2022 11:22 a. m.

hora de Impresión 11:22 a. m.

Denominación de las Deudas	Moneda de Contratación	Institución o País Acreedor	Saldo Inicial del Periodo	Saldo Final del Periodo
DEUDA PÚBLICA				

"Bajo protesta de decir verdad declaramos que los Estados Financieros y sus notas, son razonablemente correctos y son responsabilidad del emisor"

LIC. NALLELI JULIETA PEDRAZA HUERTA
DIRECTORA GENERAL

LIC. HORACIO ADRIAN DIAZ LOMELI
DIRECTOR DE ADMINISTRACION



Instituto de Capacitación para el Trabajo del Estado de Michoacán
MICHOCAN

Estado de Origen y Aplicación de Recursos

Del 01/feb./2022 al 28/feb./2022

Fecha y hora de Impresión | 8/may./2022
11:24 a. m.

Rep: rptEstadoOrigenAplicacion

Usr: ALEJANDRA

ORIGEN DE LOS RECURSOS

INGRESOS POR VENTA DE BIENES Y PRESTACIÓN DE SER	\$2,014,716.58
TRANSFERENCIAS, ASIGNACIONES, SUBSIDIOS Y SUBVEN	\$21,968,589.00
INGRESOS FINANCIEROS	\$0.64
OTROS INGRESOS Y BENEFICIOS VARIOS	\$535.00
Disminuciones del Activo	\$24,157,549.96
Incrementos del Pasivo	\$146,721,845.49
Incrementos del Patrimonio	\$100,410,071.22
TOTAL ORIGEN	\$295,273,307.89

APLICACIÓN DE LOS RECURSOS


SERVICIOS PERSONALES	\$29,307,603.21
MATERIALES Y SUMINISTROS	\$246,560.30
SERVICIOS GENERALES	\$2,714,830.77
incrementos del Activo	\$200,313,589.76
Disminuciones del Pasivo	\$53,970,893.19
Disminuciones del Patrimonio	-\$4,551,631.73
EXISTENCIA EN EFECTIVO Y EQUIVALENTES AL	\$13,271,462.39
TOTAL APLICACION	\$295,273,307.89

LIC. NALLELI JULIETA PEDRAZA HUERTA

DIRECTORA GENERAL

LIC. HORACIO ADRIAN DIAZ LOMELI

DIRECTOR DE ADMINISTRACION



Estado Analítico de Ingresos
 Del 01/ene./2022 Al 28/feb./2022

Ustr: ALEJANDRA
 Rep: rptEstadoPresupuestoIngresosRB_CP_2019

Rubro de Ingresos	Ingreso					
	Estimado (1)	Ampliaciones y Reducciones (2)	Modificado (3=1+2)	Devengado (4)	Recaudado (5)	Diferencia (6=5-1)
IMPUESTOS	\$0.00	\$0.00	\$0.00	\$0.00	\$0.00	0.00
OTRAS Y APORTACIONES DE SEGURIDAD SOCIAL	\$0.00	\$0.00	\$0.00	\$0.00	\$0.00	0.00
CONTRIBUCIONES DE MEJORAS	\$0.00	\$0.00	\$0.00	\$0.00	\$0.00	0.00
DERECHOS	\$0.00	\$0.00	\$0.00	\$0.00	\$0.00	0.00
PRODUCTOS	\$0.00	\$0.00	\$0.00	\$0.00	\$0.00	0.00
APROVECHAMIENTOS	\$0.00	\$0.00	\$0.00	\$0.00	\$0.00	0.00
PARTICIPACIONES, APORTACIONES, CONVENIOS, INCENTIVOS DE TRANSFERENCIAS, ASIGNACIONES, SUBSIDIOS Y SUBVENCIONES	\$15,336,407.00	\$0.00	\$15,336,407.00	\$2,014,716.58	\$2,014,716.58	-13,321,690.42
INGRESOS POR VENTA DE BIENES, PRESTACIÓN DE SERVICIOS Y OTRAS PARTICIPACIONES, APORTACIONES, CONVENIOS, INCENTIVOS DERIVADOS DE TRANSFERENCIAS, ASIGNACIONES, SUBSIDIOS Y SUBVENCIONES, Y PRODUCTOS DERIVADOS DE FINANCIAMIENTOS	\$217,139,889.00	\$0.00	\$217,139,889.00	\$21,968,589.00	\$21,968,589.00	-195,171,300.00
Total	\$232,476,296.00	\$0.00	\$232,476,296.00	\$23,983,305.58	\$23,983,305.58	-208,492,990.42

Estado Analítico de Ingresos por Fuente de Financiamiento	Ingreso					
	Estimado (1)	Ampliaciones y Reducciones (2)	Modificado (3=1+2)	Devengado (4)	Recaudado (5)	Diferencia (6=5-1)
Ingresos del Poder Ejecutivo Federal o Estatal y los Municipios	\$0.00	\$0.00	\$0.00	\$0.00	\$0.00	0.00
IMPUESTOS	\$0.00	\$0.00	\$0.00	\$0.00	\$0.00	0.00
CUOTAS Y APORTACIONES DE SEGURIDAD SOCIAL	\$0.00	\$0.00	\$0.00	\$0.00	\$0.00	0.00
CONTRIBUCIONES DE MEJORAS	\$0.00	\$0.00	\$0.00	\$0.00	\$0.00	0.00
DERECHOS	\$0.00	\$0.00	\$0.00	\$0.00	\$0.00	0.00
PRODUCTOS	\$0.00	\$0.00	\$0.00	\$0.00	\$0.00	0.00
APROVECHAMIENTOS	\$0.00	\$0.00	\$0.00	\$0.00	\$0.00	0.00
PARTICIPACIONES, APORTACIONES, CONVENIOS, INCENTIVOS DE TRANSFERENCIAS, ASIGNACIONES, SUBSIDIOS Y SUBVENCIONES	\$0.00	\$0.00	\$0.00	\$0.00	\$0.00	0.00
Ingresos de los Entes Públicos de los Poderes Legislativo y Judicial, de los Órganos Autónomos del Sector Paraestatal o Paramunicipal, así como de las Empresas Productivas del Estado	\$0.00	\$0.00	\$0.00	\$0.00	\$0.00	0.00
CUOTAS Y APORTACIONES DE SEGURIDAD SOCIAL	\$0.00	\$0.00	\$0.00	\$0.00	\$0.00	0.00
PRODUCTOS	\$0.00	\$0.00	\$0.00	\$0.00	\$0.00	0.00
INGRESOS POR VENTA DE BIENES, PRESTACIÓN DE SERVICIOS	\$15,336,407.00	\$0.00	\$15,336,407.00	\$2,014,716.58	\$2,014,716.58	-13,321,690.42
TRANSFERENCIAS, ASIGNACIONES, SUBSIDIOS Y SUBVENCIONES	\$217,139,889.00	\$0.00	\$217,139,889.00	\$21,968,589.00	\$21,968,589.00	-195,171,300.00
Ingresos Derivados de Financiamiento	\$0.00	\$0.00	\$0.00	\$0.00	\$0.00	0.00
INGRESOS DERIVADOS DE FINANCIAMIENTOS	\$232,476,296.00	\$0.00	\$232,476,296.00	\$23,983,305.58	\$23,983,305.58	-208,492,990.42
Total	\$232,476,296.00	\$0.00	\$232,476,296.00	\$23,983,305.58	\$23,983,305.58	-208,492,990.42



Instituto de Capacitación para el Trabajo del Estado de Michoacán

MICHOACAN

Estado Analítico de Ingresos
Del 01/ene./2022 Al 28/feb./2022

Fecha y hora de Impresión | 18/may./2022 | 12:13 p. m.

LIC. HORACIO ADRIAN DIAZ LOMELI
DIRECTOR DE ADMINISTRACION

LIC. NALLELI JULIETA PEDRAZA HUERTA
DIRECTORA GENERAL





Ust: ALEJANDRA
 Rep: rptEstadoPresupuestoEgresos_CP_CTO

Instituto de Capacitación para el Trabajo del Estado de Michoacán
 MICHOACAN

Estado Analítico del Ejercicio del Presupuesto de Egresos
 Clasificación por Objeto del Gasto (Capítulo y Concepto)


Fecha y hora de Impresión | 18/may./2022 | 12:18 p. m.

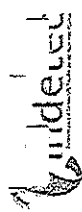
Del 01/ene./2022 Al 28/feb./2022

Concepto	Egresos					
	Aprobado 1	Ampliaciones / (Reducciones) 2	Modificado 3=(1+2)	Devengado 4	Pagado 5	Subejercicio 6 = (3 - 4)
CONVENIOS	\$0.00	\$0.00	\$0.00	\$0.00	\$0.00	\$0.00
EUDA PÚBLICA	\$0.00	\$0.00	\$0.00	\$0.00	\$0.00	\$0.00
AMORTIZACIÓN DE LA DEUDA PÚBLICA	\$0.00	\$0.00	\$0.00	\$0.00	\$0.00	\$0.00
INTERESES DE LA DEUDA PÚBLICA	\$0.00	\$0.00	\$0.00	\$0.00	\$0.00	\$0.00
COMISIONES DE LA DEUDA PÚBLICA	\$0.00	\$0.00	\$0.00	\$0.00	\$0.00	\$0.00
GASTOS DE LA DEUDA PÚBLICA	\$0.00	\$0.00	\$0.00	\$0.00	\$0.00	\$0.00
COSTOS POR COBERTURA	\$0.00	\$0.00	\$0.00	\$0.00	\$0.00	\$0.00
APOYOS FINANCIEROS	\$0.00	\$0.00	\$0.00	\$0.00	\$0.00	\$0.00
ADEUDOS DE EJERCICIOS FISCALES ANTERIORES (DEFAS)	\$0.00	\$0.00	\$0.00	\$0.00	\$0.00	\$0.00
Total del Gasto	\$232,476,296.00	\$0.00	\$232,476,296.00	\$32,305,650.28	\$30,918,629.32	\$200,170,645.7

LIC. NALLELI JULIETA REBRAZA HUERTA
 DIRECTORA GENERAL

LIC. HORACIO ADRIAN DIAZ LOMELI
 DIRECTOR DE ADMINISTRACION





GOBIERNO DEL ESTADO DE MICHOACÁN

SECRETARÍA DE ECONOMÍA

SECRETARÍA DE ADMINISTRACIÓN Y FINANZAS

Usr: ALEJANDRA
Rep: rptEstadoPresupuestoEgresos_CL2

Estado Analítico del Ejercicio del Presupuesto de Egresos Clasificación Económica (por Tipo de Gasto)

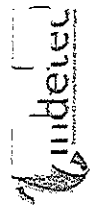
Fecha y hora de Impresión: 18/may./2022 12:19 p. m.

Concepto	Egresos					
	Aprobado 1	Ampliaciones / (Reducciones) 2	Modificado 3=(1+2)	Devengado 4	Pagado 5	Subejercicio 6 = (3 - 4)
Gasto Corriente	\$230,476,296.00	\$0.00	\$230,476,296.00	\$32,288,994.28	\$30,881,973.32	\$198,207,301.72
Gasto de Capital	\$2,000,000.00	\$0.00	\$2,000,000.00	\$36,656.00	\$36,656.00	\$1,963,344.00
Amortización de la deuda y disminución de pasivos	\$0.00	\$0.00	\$0.00	\$0.00	\$0.00	\$0.00
Pensiones y Jubilaciones	\$0.00	\$0.00	\$0.00	\$0.00	\$0.00	\$0.00
Participaciones	\$0.00	\$0.00	\$0.00	\$0.00	\$0.00	\$0.00
Total del Gasto	\$232,476,296.00	\$0.00	\$232,476,296.00	\$32,305,650.28	\$30,918,629.32	\$200,170,645.72


LIC. NALLELI JULIETA PEDRAZA HUERTA
DIRECTORA GENERAL


LIC. HORACIO ADRIAN DIAZ LOMELI
DIRECTOR DE ADMINISTRACION





Concepto	Egresos					Subejercicio
	Aprobado	Ampliaciones / (Reducciones)	Modificado	Devengado	Pagado	
1	2	3=(1+2)	4	5	6 = (3 - 4)	
Sin Ramo/Dependencia						
DIRECCION GENERAL	\$20,432,675.17	\$0.00	\$20,432,675.17	\$1,738,793.72	\$1,737,444.24	\$18,693,881.45
DIRECCION DE PLANEACION Y EVALUACION	\$5,912,388.52	\$0.00	\$5,912,388.52	\$345,066.26	\$345,066.26	\$5,567,332.28
DIRECCION TECNICO-ACADEMICA	\$101,565,467.03	-\$310.01	\$101,565,157.02	\$16,301,037.34	\$16,301,037.34	\$85,264,119.68
DIRECCION DE VINCULACION	\$24,661,147.56	-\$19,932.74	\$24,641,214.82	\$1,248,593.06	\$1,248,593.06	\$23,392,621.76
DIRECCION ADMINISTRATIVA	\$79,904,617.72	\$20,242.75	\$79,924,860.47	\$12,672,169.90	\$11,286,498.42	\$67,252,690.57
Sin Ramo/Dependencia	\$232,476,296.00	\$0.00	\$232,476,296.00	\$32,305,650.28	\$30,918,629.32	\$200,170,645.72
Total del Gasto	\$232,476,296.00	\$0.00	\$232,476,296.00	\$32,305,650.28	\$30,918,629.32	\$200,170,645.72


 LIC. NALLELI JULIETA PEDRAZA HUERTA
 DIRECTORA GENERAL


 LIC. HORACIO ADRIAN DIAZ LOMELI
 DIRECTOR DE ADMINISTRACION



Instituto de Capacitación para el Trabajo del Estado de Michoacán

MICHOACAN


Estado Analítico del Ejercicio del Presupuesto de Egresos Clasificación Funcional (Finalidad y Función)


Del 01/ene./2022 Al 28/feb./2022

Fecha y hora de Impresión 18/may/2022 12:20 p. m.

Usu: ALEJANDRA
Rep: rptEstadoPresupuestoEgresos_FN3

Concepto	Egresos					
	Aprobado 1	Ampliaciones / (Reducciones) 2	Modificado 3=(1+2)	Devengado 4	Pagado 5	Subejercic 6 = (3 - 4
ADEUDOS DE EJERCICIOS FISCALES ANTERIORES	\$0.00	\$0.00	\$0.00	\$0.00	\$0.00	
Total del Gasto	\$232,476,296.00	\$0.00	\$232,476,296.00	\$32,305,650.28	\$30,918,629.32	\$200,170,6


LIC. NALLELI JULIETA PEDRAZA HUERTA
DIRECTORA GENERAL


LIC. HORACIO ADRIAN DIAZ LOMELI
DIRECTOR DE ADMINISTRACION



Instituto de Capacitación para el Trabajo del Estado de Michoacán
MICHOCAN

Endeudamiento Neto

Del 01/feb./2022 Al 28/feb./2022

Fecha y hora de Impresión | 8/may./2022
12:20 p. m.


Rep: rptEndeudamientoNeto

Usr: ALEJANDRA

Identificación de Crédito o Instrumento	Contratación/Colocación	Amortización	Endeudamiento Neto
	A	B	C=A-B
Creditos Bancarios			
Total Créditos Bancarios	\$0.00	\$0.00	\$0.00
Otros Instrumentos de Deuda			
Total Otros Instrumentos de Deuda	\$0.00	\$0.00	\$0.00
Total	\$0.00	\$0.00	\$0.00


LIC. NALLELI JULIETA PEDRAZA HUERTA

DIRECTORA GENERAL


LIC. HORACIO ADRIAN DIAZ LOMELI

DIRECTOR DE ADMINISTRACION

1
2
3
4
5
6
7
8
9
10
11
12
13
14
15
16
17
18
19
20
21
22
23
24
25
26
27
28
29
30
31
32
33
34
35
36
37
38
39
40
41
42
43
44
45
46
47
48
49
50
51
52
53
54
55
56
57
58
59
60
61
62
63
64
65
66
67
68
69
70
71
72
73
74
75
76
77
78
79
80
81
82
83
84
85
86
87
88
89
90
91
92
93
94
95
96
97
98
99
100




Instituto de Capacitación para el Trabajo del Estado de Michoacán
MICHOACAN

Intereses de la Deuda
Del 01/feb./2022 Al 28/feb./2022


Fecha y hora de Impresión | 8/may./2022
12:21 p. m.

Rep: rptInteresesdeLaDeuda
Usr: ALEJANDRA

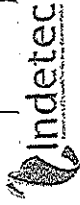
Identificación de Crédito o Instrumento	Devengado	Pagado
Créditos Bancarios		
Total de Intereses de Créditos Bancarios	\$0.00	\$0.00
Otros Instrumentos de Deuda		
Total de Intereses de Otros Instrumentos de Deuda	\$0.00	\$0.00
Total	\$0.00	\$0.00



LIC. NALLELI JULIETA PEDRAZA HUERTA
DIRECTORA GENERAL



LIC. HORACIO ADRIAN DIAZ LOMELI
DIRECTOR DE ADMINISTRACION



r. ALEJANDRA


ip: rptEstadoPresupuestoEgresos_PC

Instituto de Contabilidad y Estadística de Michoacán

Gasto por Categoría Programática
Del 01/feb./2022 Al 28/feb./2022

Fecha y hora de Impresión 18/may./2022 12:22 p. m.

Concepto	Egresos					
	Aprobado	Ampliaciones / (Reducciones)	Modificado	Devengado	Pagado	Subejercicio
	1	2	3=(1+2)	4	5	6=(3-4)
ramas						
Asídnos: Sector Social y Privado o Entidades						
Operativas y Municipios						
Sujetos a Reglas de Operación	\$0.00	\$0.00	\$0.00	\$0.00	\$0.00	\$0.00
Otros Subsidios	\$232,476,296.00	\$0.00	\$232,476,296.00	\$16,815,079.76	\$15,572,268.13	\$215,661,216.24
Desempeño de las Funciones	\$0.00	\$0.00	\$0.00	\$0.00	\$0.00	\$0.00
Prestación de Servicios Públicos	\$0.00	\$0.00	\$0.00	\$0.00	\$0.00	\$0.00
Provisión de Bienes Públicos	\$0.00	\$0.00	\$0.00	\$0.00	\$0.00	\$0.00
Planeación, seguimiento y evaluación de políticas públicas	\$0.00	\$0.00	\$0.00	\$0.00	\$0.00	\$0.00
Promoción y fomento	\$0.00	\$0.00	\$0.00	\$0.00	\$0.00	\$0.00
Regulación y supervisión	\$0.00	\$0.00	\$0.00	\$0.00	\$0.00	\$0.00
Funciones de las Fuerzas Armadas (Únicamente Gobierno F	\$0.00	\$0.00	\$0.00	\$0.00	\$0.00	\$0.00
Específicos	\$0.00	\$0.00	\$0.00	\$0.00	\$0.00	\$0.00
Proyectos de Inversión	\$0.00	\$0.00	\$0.00	\$0.00	\$0.00	\$0.00
Administrativos y de Apoyo	\$0.00	\$0.00	\$0.00	\$0.00	\$0.00	\$0.00
Apoyo al proceso presupuestario y para mejorar la eficiencia	\$0.00	\$0.00	\$0.00	\$0.00	\$0.00	\$0.00
Apoyo a la función pública y al mejoramiento de la gestión	\$0.00	\$0.00	\$0.00	\$0.00	\$0.00	\$0.00
Operaciones ajenas	\$0.00	\$0.00	\$0.00	\$0.00	\$0.00	\$0.00
Compromisos	\$0.00	\$0.00	\$0.00	\$0.00	\$0.00	\$0.00
Obligaciones de cumplimiento de resolución jurisdiccional	\$0.00	\$0.00	\$0.00	\$0.00	\$0.00	\$0.00
Desastres Naturales	\$0.00	\$0.00	\$0.00	\$0.00	\$0.00	\$0.00
Obligaciones	\$0.00	\$0.00	\$0.00	\$0.00	\$0.00	\$0.00
Pensiones y jubilaciones	\$0.00	\$0.00	\$0.00	\$0.00	\$0.00	\$0.00
Aportaciones a la seguridad social	\$0.00	\$0.00	\$0.00	\$0.00	\$0.00	\$0.00
Aportaciones a fondos de estabilización	\$0.00	\$0.00	\$0.00	\$0.00	\$0.00	\$0.00
Aportaciones a fondos de inversión y reestructura de pensior	\$0.00	\$0.00	\$0.00	\$0.00	\$0.00	\$0.00
Programas de Gasto Federalizado	\$0.00	\$0.00	\$0.00	\$0.00	\$0.00	\$0.00
Gasto Federalizado	\$0.00	\$0.00	\$0.00	\$0.00	\$0.00	\$0.00
Participaciones a entidades federativas y municipios	\$0.00	\$0.00	\$0.00	\$0.00	\$0.00	\$0.00
Participaciones a entidades federativas y municipios	\$0.00	\$0.00	\$0.00	\$0.00	\$0.00	\$0.00
Costo financiero, deuda o apoyos a deudores y	\$0.00	\$0.00	\$0.00	\$0.00	\$0.00	\$0.00
ahorradores de la banca	\$0.00	\$0.00	\$0.00	\$0.00	\$0.00	\$0.00
Costo financiero, deuda o apoyos a deudores y ahorradores	\$0.00	\$0.00	\$0.00	\$0.00	\$0.00	\$0.00
Costos de ejercicios fiscales anteriores	\$0.00	\$0.00	\$0.00	\$0.00	\$0.00	\$0.00
Adudos de ejercicios fiscales anteriores	\$0.00	\$0.00	\$0.00	\$0.00	\$0.00	\$0.00
Total del Gasto	\$232,476,296.00	\$0.00	\$232,476,296.00	\$16,815,079.76	\$15,572,268.13	\$215,661,216.24



Instituto de Capacitación para el Trabajo del Estado de Michoacán
MICHOACAN

Gasto por Categoría Programática
Del 01/feb./2022 Al 28/feb./2022

Fecha y hora de Impresión 18/may./2022 12:22 p. m.

sr: ALEJANDRA
ap: rptEstadoPresupuestoEgresos_PC

Egresos						
Concepto	Aprobado	Ampliaciones / (Reducciones)	Modificado	Devengado	Pagado	Subejercicio
ramas	1	2	3=(1+2)	4	5	6 = (3 - 4)

ramas

LIC. NALLELI JULIETA PEDRAZA HUERTA
DIRECTORA GENERAL

LIC. HORACIO ADRIAN DIAZ LOMELI
DIRECTOR DE ADMINISTRACION

Handwritten marks and signatures at the bottom of the page.



Instituto de Capacitación para el Trabajo del Estado de Michoacán
MICHOCAN

Indicadores de Postura Fiscal
del 01/feb./2022 al 28/feb./2022
(Cifras en pesos)

Fecha y hora de Impresión | 8/may./2022
12:24 p. m.

Rep: rptIndicadoresPosturaFiscal

Usr: ALEJANDRA

Concepto	Estimado / Aprobado	Devengado	Recaudado / Pagado
I. Ingresos Presupuestarios (I=1+2)	\$232,476,296.00	\$23,983,305.58	\$23,983,305.58
1. Ingresos del Gobierno de la Entidad Federativa	\$0.00	\$0.00	\$0.00
2. Ingresos del Sector Paraestatal	\$232,476,296.00	\$23,983,305.58	\$23,983,305.58
II. Egresos Presupuestarios (II=3+4)	\$232,476,296.00	\$16,815,079.76	\$15,572,268.13
3. Egresos del Gobierno de la Entidad Federativa	\$0.00	\$0.00	\$0.00
4. Egresos del Sector Paraestatal	\$232,476,296.00	\$16,815,079.76	\$15,572,268.13
III. Balance Presupuestario (Superávit o Déficit) (III = I - II)	\$0.00	\$7,168,225.82	\$8,411,037.45

Concepto	Estimado / Aprobado	Devengado	Recaudado / Pagado
III. Balance Presupuestario (Superávit o Déficit)	\$0.00	\$7,168,225.82	\$8,411,037.45
IV. Intereses, Comisiones y Gastos de la Deuda	\$0.00	\$0.00	\$0.00
V. Balance Primario (Superávit o Déficit) (V= III + IV)	\$0.00	\$7,168,225.82	\$8,411,037.45

Concepto	Estimado / Aprobado	Devengado	Recaudado / Pagado
A. Financiamiento	\$0.00	\$0.00	\$0.00
B. Amortización de la deuda	\$0.00	\$0.00	\$0.00
C. Financiamiento Neto	\$0.00	\$0.00	\$0.00


LIC. NALLELI JULIETA PEDRAZA HUERTA
DIRECTORA GENERAL


LIC. HORACIO ADRIAN DIAZ LOMELI
DIRECTOR DE ADMINISTRACION

1
2
3
4
5
6
7
8
9
10
11
12
13
14
15
16
17
18
19
20
21
22
23
24
25
26
27
28
29
30
31
32
33
34
35
36
37
38
39
40
41
42
43
44
45
46
47
48
49
50
51
52
53
54
55
56
57
58
59
60
61
62
63
64
65
66
67
68
69
70
71
72
73
74
75
76
77
78
79
80
81
82
83
84
85
86
87
88
89
90
91
92
93
94
95
96
97
98
99
100

Instituto de Capacitación para el Trabajo del Estado de Michoacán (e)
 Estado de Situación Financiera Detallado - LD
 Al 31 de diciembre de 2021 y al 28 de Febrero de 2022 (e)
 (PESOS)

Concepto (c)	2022 (d)	31 de diciembre de 2021 (e)	Concepto (c)	2022 (d)	31 de diciembre de 2021 (e)
ACTIVO			PASIVO		
Activo Circulante			Activo Circulante		
a. Efectivo y Equivalentes (a=a1+a2+a3+a4+a5+a6+a7)	13,271,462	2,286,459	a. Cuentas por Pagar a Corto Plazo (a=a1+a2+a3+a4+a5+a6+a7+a8+a9)	80,682,802	73,378,058
a1) Efectivo	0	0	a1) Servicios Personales por Pagar a Corto Plazo	24,772,619	23,059,890
a2) Bancos/Tesorería	0	0	a2) Proveedores por Pagar a Corto Plazo	5,775,542	4,465,612
a3) Bancos/Dependencias y Otros	11,981,778	2,152,667	a3) Contratistas por Obras Públicas por Pagar a Corto Plazo	0	0
a4) Inversiones Temporales (Hasta 3 meses)	0	0	a4) Participaciones y Aportaciones por Pagar a Corto Plazo	0	0
a5) Fondos con Afectación Específica	0	0	a5) Transferencias Otorgadas por Pagar a Corto Plazo	4,537,439	4,537,439
a6) Depósitos de Fondos de Terceros en Garantía y/o Administración	0	0	a6) Intereses, Comisiones y Otros Gastos de la Deuda Pública por Pagar a Corto Plazo	0	0
a7) Otros Efectivos y Equivalentes	1,289,685	133,792	a7) Retenciones y Contribuciones por Pagar a Corto Plazo	39,970,948	36,159,483
b. Derechos a Recibir Efectivo o Equivalentes (b=b1+b2+b3+b4+b5+b6+b7)	26,733,267	26,688,320	a8) Devoluciones de la Ley de Ingresos por Pagar a Corto Plazo	0	0
b1) Inversiones Financieras a Corto Plazo	0	0	a9) Otras Cuentas por Pagar a Corto Plazo	5,626,254	5,155,644
b2) Cuentas por Cobrar a Corto Plazo	138,764	138,764	b. Documentos por Pagar a Corto Plazo (b=b1+b2+b3)	12,068,150	0
b3) Deudores Diversos por Cobrar a Corto Plazo	26,594,503	26,549,556	b1) Documentos Comerciales por Pagar a Corto Plazo	0	0
b4) Ingresos por Recuperar a Corto Plazo	0	0	b2) Documentos con Contratistas por Obras Públicas por Pagar a Corto Plazo	0	0
b5) Deudores por Anticipos de la Tesorería a Corto Plazo	0	0	b3) Otros Documentos por Pagar a Corto Plazo	12,068,150	0
b6) Préstamos Otorgados a Corto Plazo	0	0	c. Porción a Corto Plazo de la Deuda Pública a Largo Plazo (c=c1+c2)	0	0
b7) Otros Derechos a Recibir Efectivo o Equivalentes a Corto Plazo	0	0	c1) Porción a Corto Plazo de la Deuda Pública	0	0
c. Derechos a Recibir Bienes o Servicios (c=c1+c2+c3+c4+c5)	132,639	132,639	c2) Porción a Corto Plazo de Arrendamiento Financiero	0	0
c1) Anticipo a Proveedores por Adquisición de Bienes y Prestación de Servicios a Corto Plazo	132,639	132,639	d. Títulos y Valores a Corto Plazo	0	0
c2) Anticipo a Proveedores por Adquisición de Bienes Inmuebles y Muebles a Corto Plazo	0	0	a. Pasivos Diferidos a Corto Plazo (a=e1+e2+e3)	0	0
c3) Anticipo a Proveedores por Adquisición de Bienes Intangibles a Corto Plazo	0	0	e1) Ingresos Cobrados por Adelantado a Corto Plazo	0	0
c4) Anticipo a Contratistas por Obras Públicas a Corto Plazo	0	0	e2) Intereses Cobrados por Adelantado a Corto Plazo	0	0
c5) Otros Derechos a Recibir Bienes o Servicios a Corto Plazo	0	0	e3) Otros Pasivos Diferidos a Corto Plazo	0	0
d. Inventarios (d=d1+d2+d3+d4+d5)	0	0	f. Fondos y Bienes de Terceros en Garantía y/o Administración a Corto Plazo (f=f1+f2+f3+f4+f5+f6)	0	0
d1) Inventario de Mercancías para Venta	0	0	f1) Fondos en Garantía a Corto Plazo	0	0
d2) Inventario de Mercancías Terminadas	0	0	f2) Fondos en Administración a Corto Plazo	0	0
d3) Inventario de Mercancías en Proceso de Elaboración	0	0	f3) Fondos Continentales a Corto Plazo	0	0
d4) Inventario de Materias Primas, Materiales y Suministros para Producción	0	0	f4) Fondos de Fideicomisos, Mandatos y Contratos Análogos a Corto Plazo	0	0
d5) Bienes en Tránsito	0	0	f5) Otros Fondos de Terceros en Garantía y/o Administración a Corto Plazo	0	0
e. Almacenes	0	0	f6) Valores y Bienes en Garantía a Corto Plazo	0	0
f. Estimación por Pérdida o Deterioro de Activos Circulantes (f=f1+f2)	0	0	g. Provisiones a Corto Plazo (g=g1+g2+g3)	0	0
f1) Estimaciones para Cuentas Incobrables por Derechos a Recibir Efectivo o Equivalentes	0	0	g1) Provisión para Demandas y Juicios a Corto Plazo	0	0
f2) Estimación por Deterioro de Inventarios	0	0	g2) Provisión para Contingencias a Corto Plazo	0	0
g. Otros Activos Circulantes (g=g1+g2+g3+g4)	15,188	15,188	g3) Otras Provisiones a Corto Plazo	0	0
g1) Valores en Garantía	15,188	15,188	g4) Otras Provisiones a Corto Plazo	0	0
g2) Bienes en Garantía (excluye depósitos de fondos)	0	0	h. Otros Pasivos a Corto Plazo (h=h1+h2+h3)	0	0
g3) Bienes Derivados de Embargos, Decomisos, Aseguramientos y Dación en Pago	0	0	h1) Ingresos por Clasificar	0	0
g4) Adquisición con Fondos de Terceros	0	0	h2) Recaudación por Participar	0	0
IA. Total de Activos Circulantes (IA = a + b + c + d + e + f + g)	40,152,556	28,122,805	h3) Otros Pasivos Circulantes	0	0
Activo No Circulante			IIA. Total de Pasivos Circulantes (IIA = a + b + c + d + e + f + g + h)	92,750,952	73,378,058
a. Inversiones Financieras a Largo Plazo	0	0	Pasivo No Circulante		
b. Derechos a Recibir Efectivo o Equivalentes a Largo Plazo	54,580	54,580	a. Cuentas por Pagar a Largo Plazo	0	0
c. Bienes Inmuebles, Infraestructura y Construcciones en Proceso	81,981,256	81,981,256	b. Documentos por Pagar a Largo Plazo	0	0
d. Bienes Muebles	67,012,773	66,976,117	c. Deuda Pública a Largo Plazo	0	0
e. Activos Intangibles	226,337	226,337	d. Pasivos Diferidos a Largo Plazo	0	0
f. Depreciación, Deterioro y Amortización Acumulada de Bienes	0	0	e. Fondos y Bienes de Terceros en Garantía y/o en Administración a Largo Plazo	0	0
g. Activos Diferidos	0	0	f. Provisiones a Largo Plazo	0	0
h. Estimación por Pérdida o Deterioro de Activos no Circulantes	0	0	IIIB. Total de Pasivos No Circulantes (IIIB = a + b + c + d + e + f)	0	0
i. Otros Activos no Circulantes	0	0	II. Total del Pasivo (II = IIA + IIIB)	92,750,952	73,378,058
IB. Total de Activos No Circulantes (IB = a + b + c + d + e + f + g + h + i)	149,274,946	149,238,290	HACIENDA PÚBLICA/PATRIMONIO		
I. Total del Activo (I = IA + IB)	189,427,502	178,360,896	IIIA. Hacienda Pública/Patrimonio Contribuido (IIIA = a + b + c)	145,508,024	145,508,024
			a. Aportaciones	0	0
			b. Donaciones de Capital	0	0
			c. Actualización de la Hacienda Pública/Patrimonio	145,508,024	145,508,024
			IIIB. Hacienda Pública/Patrimonio Generado (IIIB = a + b + c + d + e)	-48,831,474	-40,525,196
			a. Resultados del Ejercicio (Ahorro/Desahorro)	-3,285,153	-4,572,757
			b. Resultados de Ejercicios Anteriores	-4,926,608	-353,852
			c. Revalúos	0	0
			d. Reservas	0	0
			e. Rectificaciones de Resultados de Ejercicios Anteriores	-25,619,713	-35,598,588
			IIIC. Exceso o Insuficiencia en la Actualización de la Hacienda Pública/Patrimonio (IIIC = a + b)	0	0
			a. Resultado por Posición Monetaria	0	0
			b. Resultado por Tenencia de Activos no Monetarios	0	0
			III. Total Hacienda Pública/Patrimonio (III = IIIA + IIIB + IIIC)	96,676,550	104,982,828
			IV. Total del Pasivo y Hacienda Pública/Patrimonio (IV = II + III)	189,427,502	178,360,896

LIC. NALLELY JULIETA PEDRAZA RUERTA
 DIRECTORA GENERAL

LIC. HORACIO ADRIÁN DE LA ROSA MELI
 DIRECTOR DE ADMINISTRACIÓN

1 2 3 4 5 6 7 8 9 10 11 12 13 14 15 16 17 18 19 20 21 22 23 24 25 26 27 28 29 30 31 32 33 34 35 36 37 38 39 40 41 42 43 44 45 46 47 48 49 50 51 52 53 54 55 56 57 58 59 60 61 62 63 64 65 66 67 68 69 70 71 72 73 74 75 76 77 78 79 80 81 82 83 84 85 86 87 88 89 90 91 92 93 94 95 96 97 98 99 100

Instituto de Capacitación para el Trabajo del Estado de Michoacán (a)							
Informe Analítico de la Deuda Pública y Otros Pasivos - LDF							
Del 1 de Enero al 28 de Febrero de 2022 (b)							
(PESOS)							
Denominación de la Deuda Pública y Otros Pasivos (c)	Saldo al 31 de diciembre de 2021 (d)	Disposiciones del Periodo (e)	Amortizaciones del Periodo (f)	Revaluaciones, Reclasificaciones y Otros Ajustes (g)	Saldo Final del Periodo (h) h=d+e-f+g	Pago de intereses del Periodo (i)	Pago de Comisiones y demás costos asociados durante el Periodo (j)
1. Deuda Pública (1=A+B)	0	0	0	0	0	0	0
A. Corto Plazo (A=a1+a2+a3)	0	0	0	0	0	0	0
a1) Instituciones de Crédito	0	0	0	0	0	0	0
a2) Títulos y Valores	0	0	0	0	0	0	0
a3) Arrendamientos Financieros	0	0	0	0	0	0	0
B. Largo Plazo (B=b1+b2+b3)	0	0	0	0	0	0	0
b1) Instituciones de Crédito	0	0	0	0	0	0	0
b2) Títulos y Valores	0	0	0	0	0	0	0
b3) Arrendamientos Financieros	0	0	0	0	0	0	0
2. Otros Pasivos	73,378,068				92,750,952		
3. Total de la Deuda Pública y Otros Pasivos	73,378,068	0	0	0	92,750,952	0	0
4. Deuda Contingente 1 (informativo)	0	0	0	0	0	0	0
A. Deuda Contingente 1	0				0		
B. Deuda Contingente 2	0				0		
C. Deuda Contingente XX	0				0		
5. Valor de Instrumentos Bono Cupón Cero 2 (informativo)	0	0	0	0	0	0	0
A. Instrumento Bono Cupón Cero 1	0				0		
B. Instrumento Bono Cupón Cero 2	0				0		
C. Instrumento Bono Cupón Cero XX	0				0		


1. Se refiere a cualquier financiamiento sin fuente o garantía de pago definida, que sea asumida de manera solidaria o subsidiaria por las Entidades Federativas con sus Municipios, organismos descentralizados y empresas de participación estatal mayoritaria y fideicomisos, locales o municipales, y por los Municipios con sus respectivos organismos descentralizados y empresas de participación municipal mayoritaria.

2. Se refiere al valor del Bono Cupón Cero que respalda el pago de los créditos asociados al mismo (Activo).

Obligaciones a Corto Plazo (k)	Monto Contratado (l)	Plazo Pactado (m)	Tasa de Interés (n)	Comisiones y Costos Relacionados (o)	Tasa Efectiva (p)
6. Obligaciones a Corto Plazo (informativo)	0	0	0	0	0
A. Crédito 1					
B. Crédito 2					
C. Crédito XX					

LIC. NALLELI JULIETA PEDRAZA HUERTA
DIRECTORA GENERAL

LIC. HORACIO ADRIAN DIAZ LOMELI
DIRECTOR DE ADMINISTRACIÓN



Instituto de Capacitación para el Trabajo del Estado de Michoacán (a)										
Informe Analítico de Obligaciones Diferentes de Financiamientos - LDF										
Del 1 de Enero al 28 de Febrero de 2022 (b)										
(PESOS)										
Denominación de las Obligaciones Diferentes de Financiamiento	Fecha del Contrato	Fecha de inicio de operación del proyecto	Fecha de vencimiento	Monto de la inversión pactado	Plazo pactado	Monto promedio mensual del pago de la contraprestación	Monto promedio mensual del pago de la contraprestación correspondiente al pago de inversión	Monto pagado de la inversión al XX de XXXX de 20XX	Monto pagado de la inversión actualizado al XX de XXXX de 20XX	Saldo pendiente por pagar de la inversión al XX de XXXX de 20XX
(c)	(d)	(e)	(f)	(g)	(h)	(i)	(j)	(k)	(l)	(m = g - l)
A. Asociaciones Público Privadas (APP's) (A=a+b+c+d)	0	0	0	0	0	0	0	0	0	0
a) APP 1										0
b) APP 2										0
c) APP 3										0
d) APP XX										0
B. Otros Instrumentos (B=a+b+c+d)	0	0	0	0	0	0	0	0	0	0
a) Otro Instrumento 1										0
b) Otro Instrumento 2										0
c) Otro Instrumento 3										0
d) Otro Instrumento XX										0
C. Total de Obligaciones Diferentes de Financiamiento (C=A+B)	0	0	0	0	0	0	0	0	0	0

LIC. NALLELI JULIETA PEDRAZA HUERTA
DIRECTORA GENERAL

LIC. HORACIO ADRIÁN DÍAZ LOMELI
DIRECTOR DE ADMINISTRACIÓN

1
2
3
4
5
6
7
8
9
10
11
12
13
14
15
16
17
18
19
20
21
22
23
24
25
26
27
28
29
30
31
32
33
34
35
36
37
38
39
40
41
42
43
44
45
46
47
48
49
50
51
52
53
54
55
56
57
58
59
60
61
62
63
64
65
66
67
68
69
70
71
72
73
74
75
76
77
78
79
80
81
82
83
84
85
86
87
88
89
90
91
92
93
94
95
96
97
98
99
100



INSTITUTO DE CAPACITACIÓN PARA EL TRABAJO DEL ESTADO DE MICHOACÁN

NOTAS A LOS ESTADOS FINANCIEROS DEL MES DE FEBRERO DE 2022

Las notas que se presentan en los Estados Financieros, son parte integral de los mismos y corresponden al periodo del 01 al 28 de FEBRERO de 2022 las cuales tienen como propósito revelar y proporcionar información adicional y suficiente que amplíe y dé significado a los datos contenidos en los reportes, en cumplimiento a lo dispuesto por la Ley General de Contabilidad Gubernamental.

Con el propósito de dar cumplimiento a los artículos 46 y 49 de la Ley General de Contabilidad Gubernamental, el Instituto de Capacitación para el Trabajo del Estado de Michoacán acompaña las notas a los estados financieros cuyos rubros así lo requieren, teniendo presente los postulados de revelación suficiente e importancia relativa con la finalidad que la información sea de mayor utilidad para los usuarios. De igual manera se da cumplimiento a la normatividad emitida por el Consejo Nacional de Armonización Contable.

A continuación, se presentan los tres tipos de notas que acompañan a los estados, a saber:

- a) Notas de Desglose
- b) Notas de Memoria
- c) Notas de Gestión Administrativa

EDUCACIÓN
SECRETARÍA DE EDUCACIÓN PÚBLICA



redconocer
de prestadores de servicios
entidad de Certificación y Evaluación

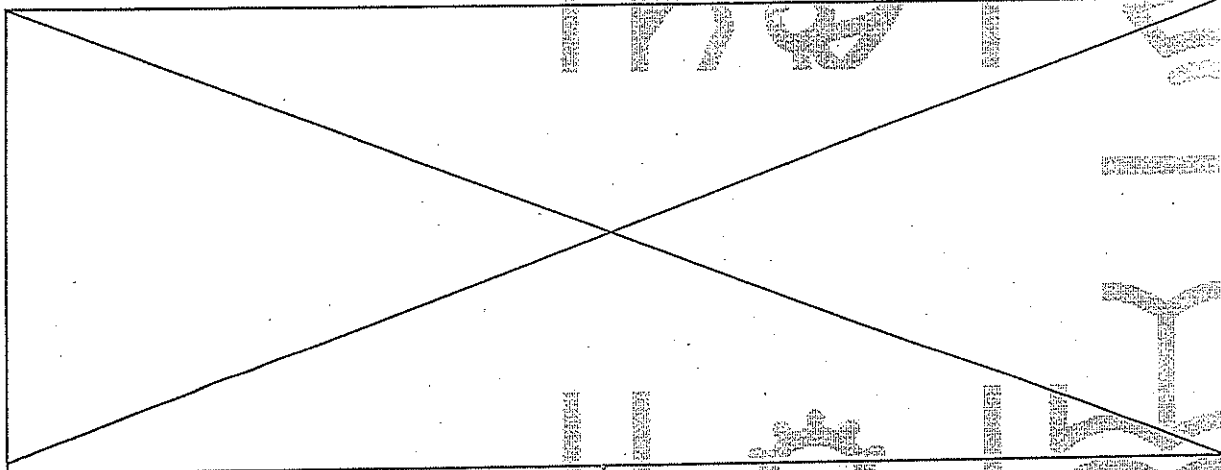


Gobierno de Michoacán
HONESTIDAD Y TRABAJO

ICATMI
INSTITUTO DE CAPACITACIÓN PARA EL TRABAJO DEL ESTADO DE MICHOACÁN

a) NOTAS DE DESGLOSE

Los estados financieros contables del Instituto de Capacitación para el Trabajo del Estado de Michoacán, son el Estado de Situación Financiera, Estado de Actividades, Estado de Variaciones en la Hacienda Pública/Patrimonio, Estado de Flujo de Efectivo y los presupuestales son el Estado Analítico de Ingresos y Estado del Ejercicio del Presupuesto; de acuerdo con lo establecido en la Normatividad y Metodología para la emisión de Información Financiera y estructura de los Estados Financieros Básicos del Ente Público y sus Características de sus Notas emitido por el CONAC.





I) NOTAS AL ESTADO DE SITUACIÓN FINANCIERA

ACTIVO

ACTIVO CIRCULANTE

Efectivo y Equivalentes

1.- Al 28 de Febrero de 2022, el saldo de este rubro es por la cantidad de \$ 13,271,462.39 y se integra como se muestra a continuación:

CUENTA	DESCRIPCION	SALDO
1.1.1.3.	Bancos/Dependencias y Otros	\$.....11,981,777.53
1.1.1.3 - 0.1.	BANCOMER	\$.....12,000,583.37
1.1.1.3 - 0.2.	BANCA AFIRME	\$.....-18,805.84
1.1.1.9.	Otros Efectivos y Equivalentes	\$.....1,289,684.86

Con el propósito de administrar los recursos financieros de acuerdo a la fuente de financiamiento: Recursos Propios y las Aportaciones Presupuestales del Gobierno Federal y Estatal; así mismo, atendiendo a los 21 Planteles que pertenecen al Instituto; se tienen aperturadas 69 cuentas bancarias necesarias para tal efecto, integrándose los saldos respectivos de la manera que lo muestra el Anexo 1 en el que se relacionan las mismas.

La cuenta de Otros Efectivos y Equivalentes representa el saldo correspondiente al Subsidio al Empleo pendiente de aplicar al pago provisional del impuesto sobre la renta que se retiene a los trabajadores por los ingresos que perciben de conformidad con lo establecido en el Capítulo I de la Ley del Impuesto sobre la Renta.

Derechos a recibir efectivo, equivalentes y bienes o servicios a recibir

Se integra por los gastos a comprobar, anticipos y adeudos a favor del Instituto, derivados de obligaciones contenidas en convenios de capacitación y que están pendientes de cubrir a esta fecha. (No se incluyen ni se contemplan reservas para cuentas incobrables).

2. - El importe de este rubro al 28 de Febrero es por \$ 26,733,266.89 se integra:

CUENTA	DESCRIPCION	SALDO	Vencimiento a 90 días
1.1.2.2.	Cuentas por Cobrar a corto plazo	\$.....138,763.78	\$.....138,763.78
1.1.2.2. - 0.2.	Facturas Emitidas pendientes de Cobro	\$.....138,763.78	\$.....138,763.78
1.1.2.3.	Deudores Diversos por Cobras a Corto Plazo	\$.....26,594,503.11	\$.....26,594,503.11

EDUCACIÓN
SECRETARÍA DE EDUCACIÓN PÚBLICA




redconocer
de prestadores de servicios
entidad de Certificación y Evaluación



Gobierno de Michoacán
HONESTIDAD Y TRABAJO



ICATMI
INSTITUTO DE CAPACITACIÓN PARA EL TRABAJO DEL ESTADO DE MICHOACÁN





De este importe corresponde \$ 17,578,256.27 a DEP'S Subsidio Estatal del año 2017; \$ 1,510,810.00 a DEP'S del año 2018; \$ 3,233,886.00 correspondientes a DEP'S del ejercicio 2020 y del mismo ejercicio \$ 1,892,566.00 correspondientes a diferencia con Anexo de Ejecución de 2020 y DEP'S del 2021 por \$ 1,920,445.00 DEP'S Subsidio Federal del año 2018 \$ 8,975.43; que a la fecha nos adeuda la Secretaria de Finanzas y Administración. Así mismo, \$81,370.00 representan gastos por comprobar que se recuperan vía nómina a través de descuento al personal que corresponda.

Bienes Disponibles Para su Transformación o Consumo

4.- Por lo que a este rubro se refiere el Instituto de Capacitación para el Trabajo del Estado de Michoacán no cuenta con bienes disponibles para su transformación.

5.- De igual manera, no se cuenta con existencia de mercancías para su uso o comercialización.

ACTIVO NO CIRCULANTE

Inversiones Financieras

6.- Respecto a este rubro no se dispone de cuentas con Inversiones financieras ni fideicomisos, así como tampoco de participaciones y aportaciones de capital.

Bienes Muebles, Inmuebles e Intangibles

7.- El Activo Fijo está integrado por los bienes necesarios para el desarrollo de las actividades y cumplimiento de las atribuciones del Instituto de Capacitación para el Trabajo del Estado de Michoacán; al 28 de Febrero de 2022 se cuenta con los siguientes saldos:

CUENTA	DESCRIPCION	SALDO
1.2.3.0	BIENES INMUEBLES	\$.....81,981,255.92
1.2.3.1.	Terrenos	\$.....10,519,869.93
1.2.3.3.	Edificios no Habitacionales	\$.....71,461,385.99
1.2.4.0	BIENES MUEBLES	\$.....67,042,773.27
1.2.4.1.	Mobiliario y Equipo de Administración	\$.....30,610,228.53
1.2.4.2.	Mobiliario y Equipo Educativo y Recreativo	\$.....3,363,238.88
1.2.4.3.	Equipo e Instrumental Médico y de Laboratorio	\$.....0.00
1.2.4.4.	Vehículos y Equipo de Transporte	\$.....3,006,005.18
1.2.4.6.	Maquinaria, Otros Equipos y Herramientas	\$.....30,021,989.14
1.2.4.7.	Colecciones, Obras de Arte y Objetos Valiosos	\$.....11,311.54

8.- Las depreciaciones y amortizaciones se realizan de manera interna de conformidad con las Principales Reglas de Registro y Valoración del Patrimonio emitidas por la CONAC como sigue:

EDUCACIÓN
SECRETARÍA DE EDUCACIÓN PÚBLICA



redconocer
de prestadores de servicios
Entidad de Certificación y Evaluación



Gobierno de Michoacán
HONESTIDAD Y TRABAJO

ICATMI
INSTITUTO DE CAPACITACIÓN PARA EL TRABAJO
DEL ESTADO DE MICHOACÁN



Cuenta	Concepto	Años de vida útil	% de depreciación anual
1.2.3	BIENES INMUEBLES, INFRAESTRUCTURA Y CONSTRUCCIONES EN PROCESO		
1.2.3.3	Edificios No Habitacionales	30	3.3
1.2.4	BIENES MUEBLES		
1.2.4.1	Mobiliario y Equipo de Administración		
1.2.4.1.1	Muebles de Oficina y Estantería	10	10
1.2.4.1.2	Muebles, Excepto De Oficina Y Estantería	10	10
1.2.4.1.3	Equipo de Cómputo y de Tecnologías de la Información	3	33.3
1.2.4.1.9	Otros Mobiliarios y Equipos de Administración	10	10
1.2.4.2	Mobiliario y Equipo Educativo y Recreativo		
1.2.4.2.1	Equipos y Aparatos Audiovisuales	3	33.3
1.2.4.2.3	Cámaras Fotográficas y de Video	3	33.3
1.2.4.2.9	Otro Mobiliario y Equipo Educativo y Recreativo	5	20
1.2.4.3	Equipo e Instrumental Médico y de Laboratorio		
1.2.4.3.1	Equipo Médico y de Laboratorio	5	20
1.2.4.3.2	Instrumental Médico y de Laboratorio	5	20
1.2.4.4	Equipo de Transporte		
1.2.4.4.1	Automóviles y Equipo Terrestre	5	20
1.2.4.6	Maquinaria, Otros Equipos y Herramientas		
1.2.4.6.7	Herramientas y Máquinas-Herramienta	10	10
1.2.4.6.9	Otros Equipos	10	10

EDUCACIÓN
SECRETARÍA DE EDUCACIÓN PÚBLICA



redconocer
de prestadores de servicios
entidad de certificación y evaluación



Gobierno de Michoacán
HONESTIDAD Y TRABAJO



ICATMI
INSTITUTO DE CAPACITACIÓN PARA EL TRABAJO
DEL ESTADO DE MICHOACÁN

Al 28 de Febrero de 2022 no es posible revelar la depreciación del periodo y la depreciación acumulada ya que se están elaborando los papeles de trabajo necesarios para la captura de la información en el Módulo de Bienes Patrimoniales del Sistema Automatizado de Administración y Contabilidad Gubernamental (SAACG.NET) para estar en posibilidad de presentar los valores actuales del activo fijo propiedad del Instituto.

El Departamento de Recursos Materiales se encarga de llevar a cabo el registro y depuración de los bienes que forman parte del patrimonio del Instituto en una base de datos en Excel con la finalidad de importar la información al Saacg.Net; se han estado recibiendo por parte de los Planteles sus inventarios actualizados; se revisan y se validan para incluirlos en la base de datos mencionada, o bien, se solicita se hagan las correcciones, modificaciones necesarias para tal fin.

19.- En los activos fijos del Instituto se disponen de activos intangibles por \$ 226,336.74 que corresponden a Licencias Informáticas e Intelectuales.



Estimaciones y Deterioros

10.- En el Instituto no se generan estimaciones adicionales a las depreciaciones y amortizaciones que actualmente se manejan de manera interna con la finalidad de reflejarlas en los Estados Financieros del ejercicio 2022.

Otros Activos No Circulantes

11.- No se cuenta con el rubro de Otros Activos.

PASIVO

PASIVO CIRCULANTE

Cuentas por Pagar a Corto Plazo

1.- Al 28 de Febrero de 2022, el saldo de este rubro es por la cantidad de \$ 77,486,039.87 se integra como sigue:

CUENTA	DESCRIPCION	SALDO
2.1.1.1	Servicios Personales por Pagar a Corto Plazo	\$.....23,731,809.77
2.1.1.1 - 0.1.	Provisión Nóminas	\$.....208,723.22
2.1.1.1 - 1.0.	Sueldos por Pagar	\$.....404,617.97
2.1.1.1 - 4 - 0.1.	Retenciones a Trabajadores (Cuotas ISSSTE y SAR)	\$.....23,118,468.58
2.1.1.2.	Proveedores por Pagar a Corto Plazo	\$.....4,532,730.12
2.1.1.5.	Transferencias otorgadas por Pagar a Corto Plazo	\$.....4,537,439.00
2.1.1.7.	Retenciones y Contribuciones por Pagar a Corto Plazo	\$.....38,686,050.81
2.1.1.7 - 0.1.	ISR Retenciones Sueldos y Salarios	\$.....1,320,652.53
2.1.1.7 - 0.2.	ISR Retenciones Honorarios	\$.....13,182.16
2.1.1.7 - 0.3.	ISR Retenciones Arrendamiento	\$.....71,659.40
2.1.1.7 - 0.4.	Provisión Mensual de Impuestos	\$.....10,026.62
2.1.1.7 - 0.5.	Préstamos a Corto Plazo (Préstamos ISSSTE)	\$.....11,141,449.53
2.1.1.7 - 0.6.	Amortización de Crédito (Crédito FOVISSSTE)	\$.....525,111.13
2.1.1.7 - 0.7.	Seguro de Daños FOVISSSTE	\$.....5,024.55
2.1.1.7 - 0.8.	Cuotas Patronales (Aportación Patronal SAR e ISSSTE)	\$.....25,584,807.34
2.1.1.7 - 1.1.	Cuotas SAR por Pagar 2017	\$.....2,947.44
2.1.1.7 - 1.2.	Cuotas SAR por Pagar 2018	\$.....1,342.71
2.1.1.7 - 1.3.	Cuotas SAR por Pagar 2019	\$.....5,040.40

2.1.1.7 - 7.1.	3% sobre Nóminas	\$.....4,810.00
2.1.1.9	Otras Cuentas por Pagar a Corto Plazo	\$.....5,998,010.17
2.1.1.9 - 0.1.	Descuentos y Pensiones Alimenticias	\$.....5,219,802.86
2.1.1.9 - 0.2.	Cuotas Sindicales	\$.....278,198.92
2.1.1.9 - 0.3.	Cursos Cobrados por Anticipado	\$.....352,464.62
2.1.1.9 - 0.4.	Préstamos para Viáticos	\$.....-821.00
2.1.1.9 - 0.5.	Aportaciones Voluntarias Aniversario	\$.....141,250.00
2.1.1.9 - 0.6.	Acreedores Diversos	\$.....6,774.77
2.1.1.9 - 0.7.	Cursos Personal ICATMI	\$.....340.00

PASIVO NO CIRCULANTE

2.- El Instituto de Capacitación para el Trabajo del Estado de Michoacán no cuenta con saldo que revelar dentro del Pasivo No Circulante.

EDUCACIÓN
SECRETARÍA DE EDUCACIÓN PÚBLICA



redconocer
de prestadores de servicios
Entidad de Certificación y Evaluación



Gobierno de Michoacán
HONESTIDAD Y TRABAJO

ICATMI
INSTITUTO DE CAPACITACIÓN PARA EL TRABAJO
DEL ESTADO DE MICHOACÁN



II). NOTAS AL ESTADO DE ACTIVIDADES

Ingresos y Otros Beneficios

El reporte muestra el total de ingresos que el Instituto de Capacitación para el Trabajo del Estado de Michoacán obtuvo al 28 de Febrero de 2022 los cuales están armonizados con los rubros del Clasificador por Rubros de Ingresos, y que a continuación se detallan:

CUENTA	DESCRIPCIÓN	SALDO
4.1	INGRESOS DE GESTION	\$.....\$ 918,189.63
4.1.7.3.	Ingresos por Venta de Bienes y Prestación de Servicios	\$.....\$ 918,189.63
4.2	Participaciones, Aportaciones, Convenios, Incentivos derivados de la Colaboración Fiscal, Transferencias, Asignaciones, Subsidios y Subvenciones, y Pensiones y Jubilaciones	\$.....\$21,968,589.00
4.2.2.	Transferencias, Asignaciones, Subsidios y Subvenciones, y Pensiones y Jubilaciones	\$.....\$21,968,589.00
4.3.	Otros Ingresos y Beneficios	\$.....\$315.00
TOTAL DE INGRESOS Y OTROS BENEFICIOS		\$.....\$22,887,093.63

Gastos y Otras Pérdidas

Al 28 de Febrero de 2022 se erogaron los siguientes gastos:

CUENTA	DESCRIPCIÓN	%	SALDO
5.1	GASTOS DE FUNCIONAMIENTO		\$.....\$32,268,994.28
5.1.1	Servicios Personales	86.00	\$.....\$29,307,603.21
5.1.2	Materiales y Suministros	2.00	\$.....\$246,560.30
5.1.3	Servicios Generales	12.00	\$.....\$2,714,830.77
TOTAL DE GASTOS Y PERDIDAS		100	\$.....\$32,268,994.28

EDUCACIÓN
SECRETARÍA DE EDUCACIÓN PÚBLICA



redconocer
de prestadores de servicios
entidad de Certificación y Evaluación



Gobierno
de Michoacán
HONESTIDAD Y TRABAJO

ICATMI
INSTITUTO DE CAPACITACIÓN PARA EL TRABAJO
DEL ESTADO DE MICHOACÁN

III).-NOTAS AL ESTADO DE VARIACIONES EN LA HACIENDA PÚBLICA

Modificaciones al Patrimonio.

1.-La Hacienda Pública/Patrimonio Contribuido es de \$ 145,508,024.38 correspondiente a la Actualización de la misma.

La Hacienda Pública/Patrimonio Generado de Ejercicios Anteriores fue por \$ -4826608.92

La Hacienda Pública/Patrimonio Generado del Ejercicio es por \$ -8,285,153.06

Por lo que el Saldo Neto en la Hacienda Pública/Patrimonio al 28 de Febrero es de \$ 48,831,474.49



IV).- NOTAS AL ESTADO DE FLUJO DE EFECTIVO:

Efectivo y equivalentes

1.-El análisis de los saldos inicial y final que figuran en la última parte del Estado de Flujo de Efectivo en la cuenta de Efectivo y Equivalentes es el siguiente:

DESCRIPCION	2021	2022
Inicio del Ejercicio	\$.....7,663,027.55	\$.....2,286,459.08
Final del Ejercicio	\$.....2,286,459.08	\$.....13,271,462.39

2.-Durante el periodo del 01 al 28 de Febrero del año corriente el Instituto no realizó adquisiciones de bienes muebles e inmuebles.

V).- CONCILIACIÓN ENTRE LOS INGRESOS PRESUPUESTARIOS Y CONTABLES, ASÍ COMO ENTRE LOS EGRESOS PRESUPUESTARIOS Y LOS GASTOS CONTABLES

Conciliación entre los Ingresos Presupuestarios y Contables

DESCRIPCION		SALDO
Ingresos Presupuestarios		\$.....23,982,770.58
Más: Ingresos Contables no Presupuestarios	\$.....535.00	
Menos: Ingresos Presupuestarios no Contables	\$.....0.00	\$.....535.00
Total de Ingresos Contables		\$.....23,983,305.58

Conciliación entre los Egresos Presupuestarios y los Gastos Contables

DESCRIPCION		SALDO
Egresos Presupuestarios		\$.....32,305,650.28
Más: Gastos Contables no Presupuestales (Estimaciones, Depreciaciones, Deterioros, obsolescencia y Amortizaciones)	\$.....0.00	
Menos: Egresos Presupuestarios no Contables	\$.....36,656.00	\$.....36,656.00
Total de Gastos Contables		\$.....32,268,994.28

b) NOTAS DE MEMORIA (CUENTAS DE ORDEN)

Cuentas de Orden Contables y Presupuestarias
Las cuentas de orden se utilizan para registrar movimientos de valores que no afecten o modifiquen el balance del ente contable, sin embargo, su incorporación en libros es necesaria con fines de recordatorio contable, de control y en general sobre los aspectos administrativos, o bien, para consignar sus derechos o responsabilidades contingentes que puedan, o no, presentarse en el futuro

EDUCACIÓN
SECRETARÍA DE EDUCACIÓN PÚBLICA



redconocer
de prestadores de servicios
Unidad de Certificación y Evaluación



Gobierno
de Michoacán
HONESTIDAD Y TRABAJO

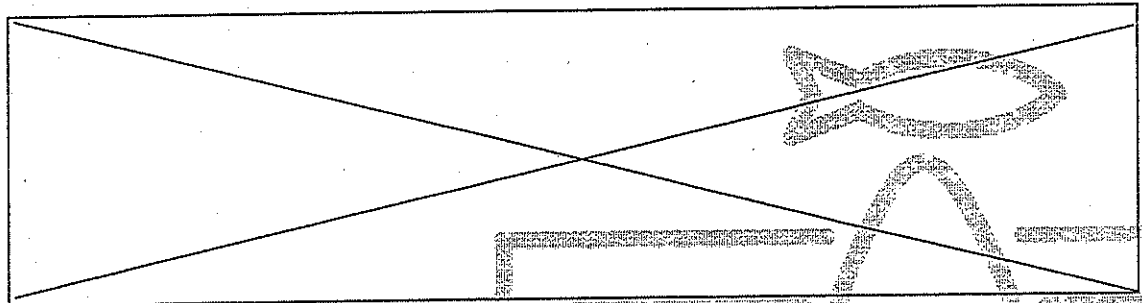
ICATMI
INSTITUTO DE CAPACITACIÓN PARA EL TRABAJO
DEL ESTADO DE MICHOACÁN



Este rubro lo utiliza el sistema como puente para registrar los momentos contables que demanda la Ley General de Contabilidad Gubernamental, de igual manera el registro de los Presupuestos de Ingresos y el Presupuesto de Egresos correspondiente, que de manera automática genera el sistema con los movimientos presupuestales efectuados durante el periodo y a la fecha.

Ley de Ingresos:

8110	Ley de Ingresos Estimada	\$.....232,476,296.00
8120	Ley de Ingresos por Ejecutar	\$.....231,379,769.05
8130	Modificaciones a la Ley de Ingresos	\$.....0.00
8140	Ingreso Devengado	\$.....22,886,778.63
8150	Ingreso Recaudado	\$.....22,886,778.63



EDUCACIÓN
SECRETARÍA DE EDUCACIÓN PÚBLICA



Presupuesto de Egresos:

8210	Presupuesto de Egresos Aprobado	\$..... 232,476,296.00
8220	Presupuesto de Egresos por Ejercer	\$.....200,170,645.72
8230	Modificaciones Al Presupuesto De Egresos Aprobado	\$.....448,434.72
8240	Presupuesto de Egresos Comprometido	\$.....16,815,079.76
8250	Presupuesto de Egresos Devengado	\$.....16,815,079.76
8260	Presupuesto de Egresos Ejercido	\$.....15,572,268.13
8270	Presupuesto de Egresos Pagado	\$.....30,918,629.32

redconocer
de prestadores de servicios
entidades de Certificación y evaluación



Gobierno de Michoacán
HONESTIDAD Y TRABAJO

ICATMI
INSTITUTO DE CAPACITACIÓN PARA EL TRABAJO
DEL ESTADO DE MICHOACÁN

c) NOTAS DE GESTIÓN ADMINISTRATIVA



El objetivo del presente documento es la revelación del contexto y de los aspectos económicos financieros más relevantes que influyeron en las decisiones del periodo y que deberán ser considerados en la elaboración de los estados financieros para la mayor comprensión de los mismos y sus particularidades.

De esta manera, se informa y explica la respuesta del gobierno a las condiciones relacionadas con la información financiera de cada periodo de gestión; además, de exponer aquellas políticas que podrían afectar la toma de decisiones en periodos posteriores.

1. Introducción

El Instituto de Capacitación para el Trabajo del Estado de Michoacán se creó con el objeto de impartir e impulsar la capacitación formal para el trabajo en la entidad, propiciando su mejor calidad y su vinculación con el aparato productivo y las necesidades de desarrollo regional, así como también promover el desarrollo de nuevos perfiles académicos que correspondan a las necesidades del mercado laboral, así mismo formar y actualizar a los instructores que se harán cargo de capacitar a los alumnos del Instituto.

2. Panorama Financiero

CONCEPTO	28 FEBRERO 2022
Ley de Ingresos Recaudados	\$ 23,983,305.58
Presupuesto de Egresos Pagados	\$ 30,918,629.32
Déficit Financiero	\$- 6,935,323.74

EDUCACIÓN
SECRETARÍA DE EDUCACIÓN PÚBLICA



El Instituto de Capacitación para el Trabajo del Estado de Michoacán opera con recursos federales, estatales y recursos propios.

redconocer
de prestadores de servicios
entidad de Certificación y Evaluación



Gobierno de Michoacán
HONESTIDAD Y TRABAJO

3. Autorización e Historia

a) Fecha de creación del ente.

El Instituto de Capacitación para el Trabajo del Estado de Michoacán se crea el día 25 de mayo de 1992, como un Organismo Público Descentralizado, con personalidad jurídica y patrimonio propio. El Instituto de Capacitación para el Trabajo del Estado de Michoacán, tendrá su domicilio en la ciudad de Morelia, Michoacán y podrá contar con planteles en el interior del Estado, conforme a los términos de la normativa aplicable para su creación

b) Principales cambios en su estructura

La estructura está basada en el Reglamento Interno del Instituto y no ha tenido modificaciones.

4. Organización y Objeto Social

a) Objeto social.

El Instituto de Capacitación para el Trabajo del Estado de Michoacán se creó con el objeto de impartir e impulsar la capacitación formal para el trabajo en la entidad,

ICATMI
INSTITUTO DE CAPACITACIÓN PARA EL TRABAJO
DEL ESTADO DE MICHOACÁN



propiciando su mejor calidad y su vinculación con el aparato productivo y las necesidades de desarrollo regional, así como también promover el desarrollo de nuevos perfiles académicos que correspondan a las necesidades del mercado laboral, así mismo formar y actualizar a los instructores que se harán cargo de capacitar a los alumnos del Instituto.

Contribuir a la formación de factor humano que tiene la necesidad de empleo, autoempleo y actualización en su actividad laboral, mediante un modelo académico flexible, pertinente e incluyente, con instructores competentes, dando respuestas a los requerimientos individuales y laborales de los michoacanos para mejorar su calidad de vida y así contribuir al desarrollo socioeconómico del estado.”

b) Principal actividad.
Servicios Educativos

c) Ejercicio Fiscal 2022.

d) Régimen jurídico.

- ✓ Acuerdo de Creación del Instituto de Capacitación para el Trabajo del Edo. de Michoacán.
- ✓ Reglamento Interno del Instituto de Capacitación para el Trabajo del Edo. de Michoacán.
- ✓ Manual de Organización del Instituto de Capacitación para el Trabajo del Edo. de Michoacán.

e) Consideraciones Fiscales.

El Instituto de Capacitación para el Trabajo es un contribuyente que tributa bajo el régimen de Persona Moral con Fines no Lucrativos, cuya Actividad Económica es: “Otros Servicios Educativos proporcionados por el Sector Público” y tiene como obligaciones fiscales:

- ✓ Presentar la declaración y pago provisional mensual de retenciones de Impuesto Sobre la Renta (ISR) por sueldos y salarios.
- ✓ Presentar la declaración y pago provisional mensual de Impuesto Sobre la Renta (ISR) por las retenciones realizadas por servicios profesionales.
- ✓ Presentar la declaración y pago provisional mensual de Impuesto Sobre la Renta (ISR) por las retenciones realizadas por pago de arrendamientos.
- ✓ Cabe mencionar que la actividad del Instituto de Capacitación para el Trabajo del Estado de Michoacán **no está sujeta** al pago del Impuesto al Valor Agregado (IVA).

Impuesto Local Sobre Las Nóminas Y Asimilables

- ✓ De conformidad con el Capítulo IV de la Ley de Hacienda para el Estado de Michoacán de Ocampo, el Instituto de Capacitación para el Trabajo del Estado de Michoacán está obligado al pago del Impuesto Sobre Erogaciones por Remuneración al Trabajo Personal, ubicado como 3% sobre Nóminas.

EDUCACIÓN
SECRETARÍA DE EDUCACIÓN PÚBLICA



redconocer
de prestadores de servicios
entidad de Certificación y Evaluación



Gobierno
de Michoacán
HONESTIDAD Y TRABAJO



ICATMI
INSTITUTO DE CAPACITACIÓN PARA EL TRABAJO
DEL ESTADO DE MICHOACÁN



f) Estructura organizacional básica.

EDUCACIÓN
SECRETARÍA DE EDUCACIÓN PÚBLICA



redconocer
de prestadores de servicios
entidad de Certificación y Evaluación



Gobierno de Michoacán
HONESTIDAD Y TRABAJO



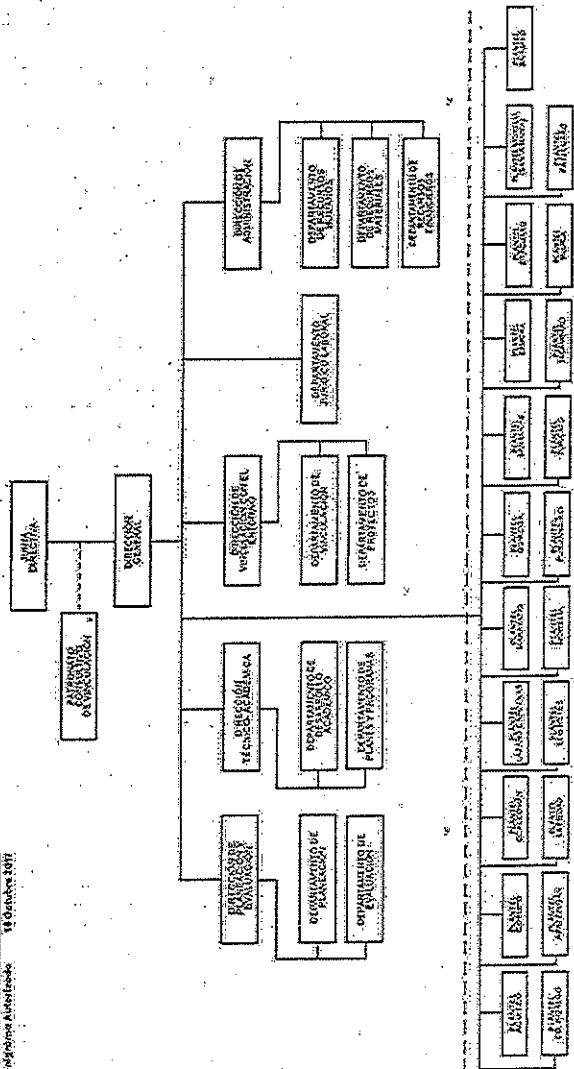
ICATMI
INSTITUTO DE CAPACITACIÓN PARA EL TRABAJO
DEL ESTADO DE MICHOACÁN

Instituto de Capacitación
para el Trabajo del Estado
de Michoacán (ICATMI)

Gobierno del Estado de Michoacán
Organismo Autónomo 14 de febrero de 2011



2015 - 2011



Mtro. Sergio Miró Quesada Canteleros
Secretario de Educación Pública

Mtro. Carlos Martínez Miró Quesada
Secretario de Educación Pública

Mtro. Ricardo Andrés López Cruz
Secretario de Educación Pública

www.michoacan.gob.mx



g) El Instituto de Capacitación para el Trabajo del Estado de Michoacán no forma parte de fideicomisos, mandatos y análogos.

5. Bases de Preparación de los Estados Financieros:

Los Estados Financieros han sido elaborados con sustento en las disposiciones legales, normas contables y presupuestales, que cumplen en gran parte las reglas de presentación de las Normas de Información Financiera Mexicanas, con apego a los criterios de armonización que dicta la Ley de Contabilidad Gubernamental y demás lineamientos emitidos por el CONAC.

a) Se observa la normatividad emitida por:

- ✓ El Consejo Nacional de Armonización Contable, vigente y publicada a la fecha de preparación de los estados financieros.
- ✓ El Consejo Estatal de Armonización Contable del Estado de Michoacán de Ocampo.
- ✓ La Ley de Ingresos del Municipio de Morelia, Michoacán, para el Ejercicio Fiscal 2021.
- ✓ La Ley de Hacienda Municipal del Estado de Michoacán de Ocampo
- ✓ Ley de Fiscalización Superior del Estado de Michoacán
- ✓ Otras Disposiciones aplicables a todos los Municipios de Michoacán

b) Considera también la normatividad aplicada para el reconocimiento, valuación y revelación de los diferentes rubros de la información financiera, así como las bases de medición utilizadas para la elaboración de los estados financieros. El total de las operaciones están reconocidas a su Costo Histórico.

c) Los Estados Financieros han sido elaborados siguiendo los postulados básicos emitidos por el Consejo Nacional de Armonización Contable:

1. Sustancia Económica
2. Entes Públicos
3. Existencia Permanente
4. Revelación Suficiente
5. Importancia Relativa
6. Registro e Integración Presupuestaria
7. Consolidación de la Información Financiera
8. Devengo Contable
9. Valuación
10. Dualidad Económica
11. Consistencia

6. Políticas de Contabilidad Significativas:

a) Desde su creación y a la fecha, el Instituto de Capacitación para el Trabajo del Estado de Michoacán no ha utilizado ningún Método para la Actualización del Valor de los Activos, Pasivos y Hacienda Pública y/o Patrimonio y no se tiene reconocimiento inflacionario de los mismos.

EDUCACIÓN

SECRETARÍA DE EDUCACIÓN PÚBLICA



redconocer
de prestadores de servicios
entidad de Certificación y Evaluación



Gobierno
de Michoacán
HONESTIDAD Y TRABAJO



ICATMI
INSTITUTO DE CAPACITACIÓN PARA EL TRABAJO
DEL ESTADO DE MICHOACÁN



b) Durante el periodo del 01 al 28 de Febrero de 2022 no se han realizado operaciones en Moneda Extranjera, y en todo caso si se realizara alguna, invariablemente el registro se realizará en su equivalente en Moneda Nacional al tipo de cambio del día de la operación.

c) El Instituto de Capacitación para el Trabajo del Estado de Michoacán no cuenta con inversión en acciones de Compañías subsidiarias no consolidadas y asociadas.

d) No maneja, dentro del Activo Circulante, Inventarios, por lo tanto, no se aplican sistemas ni métodos de valuación de los mismos, ni se determina un costo de lo vendido.

e) Actualmente no se cuenta con ningún tipo de reservas que se apliquen a beneficios futuros de los empleados, más que las que se contemplan en el presupuesto de egresos anual de cada ejercicio.

f) El Instituto de Capacitación para el Trabajo del Estado de Michoacán durante el periodo del 01 al 28 de Febrero no ha creado provisiones.

7. Posición en Moneda Extranjera y Protección por Riesgo Cambiario:

El Instituto de Capacitación para el Trabajo del Estado de Michoacán no registra operaciones en moneda extranjera.

8. Reporte Analítico del Activo:

En la parte en la que se hace referencia a las notas relativas al activo fijo del Instituto de Capacitación para el Trabajo del Estado de Michoacán, se especifican los datos de la vida útil y porcentajes de depreciación, deterioro o amortización utilizados en los diferentes tipos de activos. No hay más información que revelar respecto al Activo.

9. Fideicomisos, Mandatos y Análogos

De igual manera se reitera que el Instituto de Capacitación para el Trabajo del Estado de Michoacán no forma parte de fideicomisos, mandatos y análogos.

10. Reporte de la Recaudación

El ingreso recaudado al 28 de Febrero de 2022 fue por un importe total de \$23,982,770.58 por concepto de Ingresos por Venta de Bienes y Servicios y otros ingresos y beneficios por \$535.00.

11. Información sobre la Deuda y el Reporte Analítico de la Deuda

El Instituto de Capacitación para el Trabajo del Estado de Michoacán no obtiene recursos financieros a través de Deuda Pública.

12. Calificaciones otorgadas

El Instituto de Capacitación para el Trabajo del Estado de Michoacán no cuenta con calificaciones Crediticias.

13. Proceso de Mejora

EDUCACIÓN
SECRETARÍA DE EDUCACIÓN PÚBLICA



redconocer
de prestadoras de servicios
entidad de Certificación y Evaluación



Gobierno
de Michoacán
HONESTIDAD Y TRABAJO

ICATMI
INSTITUTO DE CAPACITACIÓN PARA EL TRABAJO
DEL ESTADO DE MICHOACÁN



a) Principales Políticas de control interno:

- Implementación del registro y control de operaciones en base Devengado proyectando el control total durante el ejercicio 2022.

b) Medidas de desempeño financiero, metas y alcance:

- Las propias contempladas por la Ley General de Contabilidad Gubernamental, teniendo como meta tener el pleno control en 2022.

14. Información por Segmentos

Por lo que a este tema se refiere, toda la información del Instituto de Capacitación para el Trabajo del Estado de Michoacán se encuentra procesada por Segmentos Departamentales y se expresa en el informe de Presupuesto por Unidad Administrativa.

15. Eventos Posteriores al Cierre

No existen eventos posteriores al cierre del periodo que revelar.

16. Partes Relacionadas

No existen partes relacionadas que pudieran ejercer influencia significativa sobre la toma de decisiones financieras y operativas del Instituto de Capacitación para el Trabajo del Estado de Michoacán.

17. Responsabilidad sobre la presentación razonable de los Estados Financieros

Las notas descritas son parte de los Estados Financieros del Instituto de Capacitación para el Trabajo del Estado de Michoacán por el periodo comprendido del 01 al 28 de Febrero de 2022.

"Bajo protesta de decir verdad declaramos que los Estados Financieros y sus notas, son razonablemente correctos y son responsabilidad del emisor"


EDUCACIÓN
SECRETARÍA DE EDUCACIÓN PÚBLICA

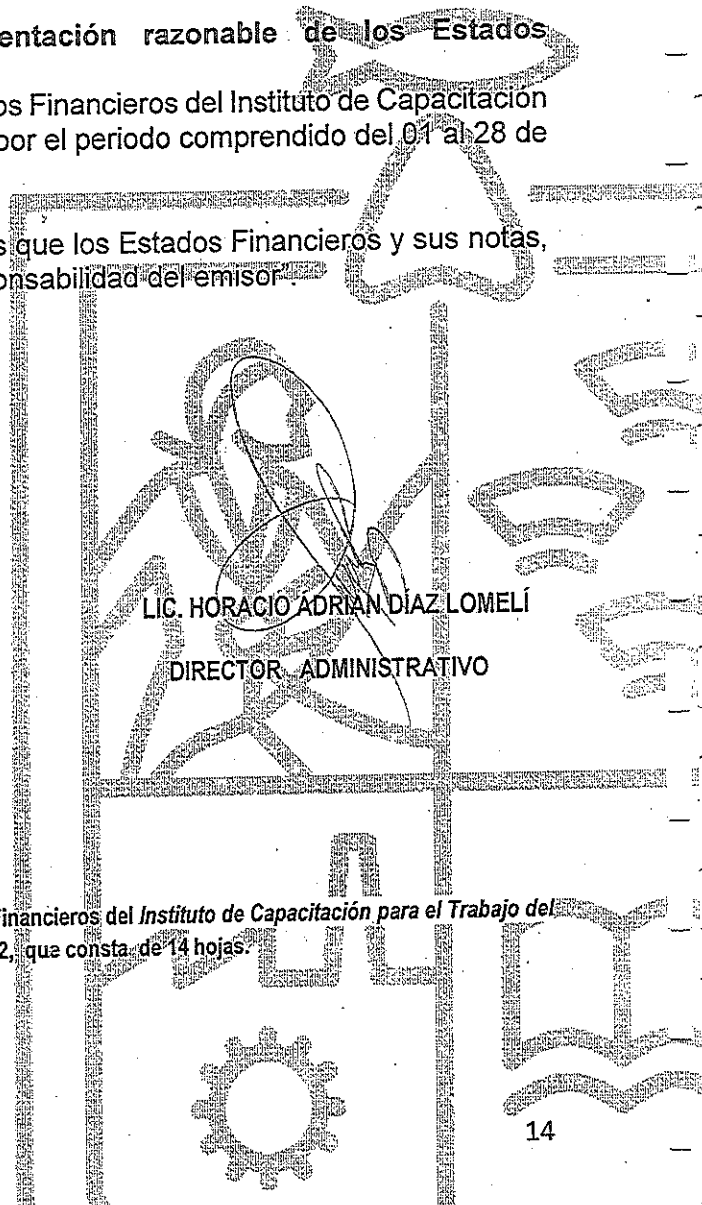


redconocer
de prestadores de servicios
entidad de Certificación y Evaluación



Gobierno de Michoacán
HONESTIDAD Y TRABAJO


LIC. NALLELI JULIETA PEDRAZA HUERTA
DIRECTORA GENERAL DEL ICATMI



LIC. HORACIO ADRIÁN DÍAZ LOMELÍ
DIRECTOR ADMINISTRATIVO

ICATMI
INSTITUTO DE CAPACITACIÓN PARA EL TRABAJO DEL ESTADO DE MICHOACÁN

La presente hoja forma parte de las Notas a los Estados Financieros del Instituto de Capacitación para el Trabajo del Estado de Michoacán elaboradas al 28 de Febrero de 2022, que consta de 14 hojas.

Instituto de Capacitación para el Trabajo del Estado de Michoacán (a)
 Balance Presupuestario LDF
 Del 1 de Enero al 28 de Febrero de 2022 (b)
 (PESOS)

Concepto (c)	Estimado/ Aprobado (d)	Devengado	Recaudado/ Pagado
A. Ingresos Totales (A = A1+A2+A3)	15,336,407	2,014,717	2,014,717
A1. Ingresos de Libre Disposición	15,336,407	2,014,717	2,014,717
A2. Transferencias Federales Etiquetadas	0	0	0
A3. Financiamiento Neto	0	0	0
B. Egresos Presupuestarios¹ (B = B1+B2)	232,476,296	32,305,650	30,918,629
B1. Gasto No Etiquetado (sin incluir Amortización de la Deuda Pública)	15,336,407	1,962,421	1,506,332
B2. Gasto Etiquetado (sin incluir Amortización de la Deuda Pública)	217,139,889	30,343,229	29,412,297
C. Remanentes del Ejercicio Anterior (C = C1 + C2)	0	0	0
C1. Remanentes de Ingresos de Libre Disposición aplicados en el periodo			
C2. Remanentes de Transferencias Federales Etiquetadas aplicados en el periodo			
I. Balance Presupuestario (I = A - B + C)	-217,139,889	-30,290,934	-28,903,913
II. Balance Presupuestario sin Financiamiento Neto (II = I - A3)	-217,139,889	-30,290,934	-28,903,913
III. Balance Presupuestario sin Financiamiento Neto y sin Remanentes del Ejercicio Anterior (III = II - C)	-217,139,889	-30,290,934	-28,903,913

Concepto	Aprobado	Devengado	Pagado
E. Intereses, Comisiones y Gastos de la Deuda (E = E1+E2)	0	0	0
E1. Intereses, Comisiones y Gastos de la Deuda con Gasto No Etiquetado			
E2. Intereses, Comisiones y Gastos de la Deuda con Gasto Etiquetado			
IV. Balance Primario (IV = III - E)	-217,139,889	-30,290,934	-28,903,913

Concepto	Estimado/ Aprobado	Devengado	Recaudado/ Pagado
F. Financiamiento (F = F1 + F2)	0	0	0
F1. Financiamiento con Fuente de Pago de Ingresos de Libre Disposición			
F2. Financiamiento con Fuente de Pago de Transferencias Federales Etiquetadas			
G. Amortización de la Deuda (G = G1 + G2)	0	0	0
G1. Amortización de la Deuda Pública con Gasto No Etiquetado			
G2. Amortización de la Deuda Pública con Gasto Etiquetado			
A3. Financiamiento Neto (A3 = F - G)	0	0	0

Concepto	Estimado/ Aprobado	Devengado	Recaudado/ Pagado
A1. Ingresos de Libre Disposición	15,336,407	2,014,717	2,014,717
A3.1 Financiamiento Neto con Fuente de Pago de Ingresos de Libre Disposición (A3.1 = F1 - G1)	0	0	0
F1. Financiamiento con Fuente de Pago de Ingresos de Libre Disposición	0	0	0
G1. Amortización de la Deuda Pública con Gasto No Etiquetado	0	0	0
B1. Gasto No Etiquetado (sin incluir Amortización de la Deuda Pública)	15,336,407	1,962,421	1,506,332
C1. Remanentes de Ingresos de Libre Disposición aplicados en el periodo		0	0
V. Balance Presupuestario de Recursos Disponibles (V = A1 + A3.1 - B1 + C1)	0	52,295	508,384
VI. Balance Presupuestario de Recursos Disponibles sin Financiamiento Neto (VI = V - A3.1)	0	52,295	508,384

Concepto	Estimado/Aprobado	Devengado	Recaudado/ Pagado
A2. Transferencias Federales Etiquetadas	0	0	0
A3.2 Financiamiento Neto con Fuente de Pago de Transferencias Federales Etiquetadas (A3.2 = F2 - G2)	0	0	0
F2. Financiamiento con Fuente de Pago de Transferencias Federales Etiquetadas	0	0	0
G2. Amortización de la Deuda Pública con Gasto Etiquetado	0	0	0
B2. Gasto Etiquetado (sin incluir Amortización de la Deuda Pública)	217,139,889	30,343,229	29,412,297
C2. Remanentes de Transferencias Federales Etiquetadas aplicados en el periodo		0	0
VII. Balance Presupuestario de Recursos Etiquetados (VII = A2 + A3.2 - B2 + C2)	-217,139,889	-30,343,229	-29,412,297
VIII. Balance Presupuestario de Recursos Etiquetados sin Financiamiento Neto (VIII = VII - A3.2)	-217,139,889	-30,343,229	-29,412,297

LIC. NALLEL JULIETA PEDRAZA HUERTA
DIRECTORA GENERAL

LIC. HORACIO ADRIAN DIAZ LOMELI
DIRECTOR DE ADMINISTRACIÓN

Instituto de Capacitación para el Trabajo del Estado de Michoacán (a)
 Estado Analítico de Ingresos Detallado - LDF
 Del 1 de Enero al 28 de Febrero de 2022 (b)
 (PESOS)

Concepto (g)	Ingreso					Diferencia (e)
	Estimado (d)	Ampliaciones/ (Reducciones)	Modificado	Devengado	Recaudado	
Ingresos de Libre Disposición						
A. Impuestos			0			0
B. Cuotas y Aportaciones de Seguridad Social			0			0
C. Contribuciones de Mejoras			0			0
D. Derechos			0			0
E. Productos			0			0
F. Aprovechamientos			0			0
G. Ingresos por Ventas de Bienes y Prestación Servicios	15,336,407	0	15,336,407	2,014,717	2,014,717	-13,321,690
H. Participaciones (H=h1+h2+h3+h4+h5+h6+h7+h8+h9+h10+h11)	0	0	0	0	0	0
h1) Fondo General de Participaciones			0			0
h2) Fondo de Fomento Municipal			0			0
h3) Fondo de Fiscalización y Recaudación			0			0
h4) Fondo de Compensación			0			0
h5) Fondo de Extracción de Hidrocarburos			0			0
h6) Impuesto Especial Sobre Producción y Servicios			0			0
h7) 0.136% de la Recaudación Federal Participable			0			0
h8) 3.17% Sobre Extracción de Petróleo			0			0
h9) Gasolinas y Diésel			0			0
h10) Fondo del Impuesto Sobre la Renta			0			0
h11) Fondo de Estabilización de los Ingresos de las Entidades Federativas			0			0
I. Incentivos Derivados de la Colaboración Fiscal (I=i1+i2+i3+i4+i5)	0	0	0	0	0	0
i1) Tenencia o Uso de Vehículos			0			0
i2) Fondo de Compensación ISAN			0			0
i3) Impuesto Sobre Automóviles Nuevos			0			0
i4) Fondo de Compensación de Repecos-Intermedios			0			0
i5) Otros Incentivos Económicos			0			0
J. Transferencias y Asignaciones	0	0	0	0	0	0
K. Convenios	0	0	0	0	0	0
k1) Otros Convenios y Subsidios			0			0
L. Otros Ingresos de Libre Disposición (L=l1+l2)	0	0	0	0	0	0
l1) Participaciones en Ingresos Locales			0			0
l2) Otros Ingresos de Libre Disposición			0			0
I. Total de Ingresos de Libre Disposición (I=A+B+C+D+E+F+G+H+I+J+K+L)	15,336,407	0	15,336,407	2,014,717	2,014,717	-13,321,690
Ingresos Excedentes de Ingresos de Libre Disposición						
Transferencias Federales Etiquetadas						
A. Aportaciones (A=a1+a2+a3+a4+a5+a6+a7+a8)	0	0	0	0	0	0
a1) Fondo de Aportaciones para la Nómina Educativa y Gasto Operativo			0			0
a2) Fondo de Aportaciones para los Servicios de Salud			0			0
a3) Fondo de Aportaciones para la Infraestructura Social			0			0
a4) Fondo de Aportaciones para el Fortalecimiento de los Municipios y de las Demarcaciones Territoriales del Distrito Federal			0			0
a5) Fondo de Aportaciones Múltiples			0			0
a6) Fondo de Aportaciones para la Educación Tecnológica y de Adultos			0			0
a7) Fondo de Aportaciones para la Seguridad Pública de los Estados y del Distrito Federal			0			0
a8) Fondo de Aportaciones para el Fortalecimiento de las Entidades Federativas			0			0
B. Convenios (B=b1+b2+b3+b4)	0	0	0	0	0	0
b1) Convenios de Protección Social en Salud			0			0
b2) Convenios de Descentralización			0			0
b3) Convenios de Reasignación			0			0
b4) Otros Convenios y Subsidios			0		0	0
C. Fondos Distintos de Aportaciones (C=c1+c2)	0	0	0	0	0	0
c1) Fondo para Entidades Federativas y Municipios Productores de Hidrocarburos			0			0
c2) Fondo Minero			0			0
D. Transferencias, Asignaciones, Subsidios y Subvenciones, y Pensiones y Jubilaciones			0			0

Instituto de Capacitación para el Trabajo del Estado de Michoacán (a)
 Estado Analítico de Ingresos Detallado - LDF
 Del 1 de Enero al 28 de Febrero de 2022 (b)
 (RESOS)

Concepto (c)	Ingreso					Diferencia (e)
	Estimado (d)	Ampliaciones/ Reducciones	Modificado	Devengado	Recaudado	
E. Otras Transferencias Federales Etiquetadas			0			0
II. Total de Transferencias Federales Etiquetadas (II = A + B + C + D + E)	0	0	0	0	0	0
III. Ingresos Derivados de Financiamientos (III = A)	0	0	0	0	0	0
A. Ingresos Derivados de Financiamientos			0			0
IV. Total de Ingresos (IV = I + II + III)	15,336,407	0	15,336,407	2,014,717	2,014,717	-13,321,690
Datos Informativos						
1. Ingresos Derivados de Financiamientos con Fuente de Pago de Ingresos de Libre Disposición			0			0
2. Ingresos Derivados de Financiamientos con Fuente de Pago de Transferencias Federales Etiquetadas			0			0
3. Ingresos Derivados de Financiamientos (3 = 1 + 2)	0	0	0	0	0	0

 LIC. NALLELI JUJETA PEDRAZA HUERTA
 DIRECTORA GENERAL

 LIC. HORACIO ADRIAN DIAZ LOMELI
 DIRECTOR DE ADMINISTRACIÓN

Instituto de Capacitación para el Trabajo del Estado de Michoacán (I-CAT)
 Estado Analítico del Ejercicio del Presupuesto de Egresos Detallado - ADF
 Clasificación por Objeto del Gasto (Concepto y Cuenta)
 Del 1 de Enero al 28 de Febrero de 2022 (B)
 (RESOS)

Concepto (C)	Egresos					Subtotal (e)
	Aprobado (d)	Ampliaciones (Reducciones)	Modificado	Devengado	Pagado	
I. Gasto No Etiquetado (I=A+B+C+D+E+F+G+H+I)	15,336,407	0	15,336,407	1,962,421	1,506,332	13,373,966
A. Servicios Personales (A=a1+a2+a3+a4+a5+a6+a7)						
a1) Remuneraciones al Personal de Carácter Permanente	0	0	0	0	0	0
a2) Remuneraciones al Personal de Carácter Transitorio	0	0	0	0	0	0
a3) Remuneraciones Adicionales y Especiales	0	0	0	0	0	0
a4) Seguridad Social	0	0	0	0	0	0
a5) Otras Prestaciones Sociales y Económicas	0	0	0	0	0	0
a6) Previsiones	0	0	0	0	0	0
a7) Pago de Estímulos a Servidores Públicos	0	0	0	0	242,151	4,110,590
B. Materiales y Suministros (B=b1+b2+b3+b4+b5+b6+b7+b8+b9)	4,460,963	-103,813	4,357,150	246,560	242,151	4,110,590
b1) Materiales de Administración, Emisión de Documentos y Artículos Oficiales	1,309,177	-89,451	1,239,726	130,019	128,562	1,109,707
b2) Alimentos y Utensilios	270,976	-5,076	265,900	24,431	23,870	241,469
b3) Materias Primas y Materiales de Producción y Comercialización	6,000	0	6,000	0	0	6,000
b4) Materiales y Artículos de Construcción y de Reparación	671,623	-9,406	662,217	5,893	5,893	658,324
b5) Productos Químicos, Farmacéuticos y de Laboratorio	150,000	0	150,000	0	0	150,000
b6) Combustibles, Lubricantes y Aditivos	514,300	-4,342	509,958	65,212	62,821	444,746
b7) Vestuario, Blancos, Prendas de Protección y Artículos Deportivos	241,667	0	241,667	0	0	241,667
b8) Materiales y Suministros Para Seguridad	178,667	0	178,667	1,322	1,322	177,344
b9) Herramientas, Refacciones y Accesorios Menores	1,118,553	-15,537	1,103,016	19,682	19,682	1,083,334
C. Servicios Generales (C=c1+c2+c3+c4+c5+c6+c7+c8+c9)	8,875,444	103,813	8,979,257	1,679,205	1,227,525	7,300,052
c1) Servicios Básicos	2,035,118	-23,815	2,011,303	288,426	288,426	1,722,877
c2) Servicios de Arrendamiento	739,796	0	739,796	428,594	319,734	294,536
c3) Servicios Profesionales, Científicos, Técnicos y Otros Servicios	3,310,537	-19,933	3,290,704	441,699	241,699	2,849,005
c4) Servicios Financieros, Bancarios y Comerciales	596,098	66,086	662,184	93,451	27,365	568,732
c5) Servicios de Instalación, Reparación, Mantenimiento y Conservación	768,617	-41,127	727,489	26,435	20,678	701,055
c6) Servicios de Comunicación Social y Publicidad	224,863	95,679	320,542	300,143	228,966	20,399
c7) Servicios de Traslado y Viáticos	351,557	7,342	358,899	16,259	16,259	342,629
c8) Servicios Oficiales	121,023	0	121,023	0	0	121,023
c9) Otros Servicios Generales	727,735	36,247	763,982	84,187	84,187	679,796
D. Transferencias, Asignaciones, Subsidios y Otras Ayudas (D=d1+d2+d3+d4+d5+d6+d7+d8+d9)	0	0	0	0	0	0
d1) Transferencias Internas y Asignaciones al Sector Público	0	0	0	0	0	0
d2) Transferencias al Resto del Sector Público	0	0	0	0	0	0
d3) Subsidios y Subvenciones	0	0	0	0	0	0
d4) Ayudas Sociales	0	0	0	0	0	0
d5) Pensiones y Jubilaciones	0	0	0	0	0	0
d6) Transferencias a Fideicomisos, Mandatos y Otros Análogos	0	0	0	0	0	0
d7) Transferencias a la Seguridad Social	0	0	0	0	0	0
d8) Donativos	0	0	0	0	0	0
d9) Transferencias al Exterior	0	0	0	0	0	0
E. Bienes Muebles, Inmuebles e Intangibles (E=e1+e2+e3+e4+e5+e6+e7+e8+e9)	2,000,000	0	2,000,000	36,656	36,656	1,963,344
e1) Mobiliario y Equipo de Administración	2,000,000	0	2,000,000	36,656	36,656	1,963,344
e2) Mobiliario y Equipo Educativo y Recreativo	0	0	0	0	0	0
e3) Equipo e Instrumental Médico y de Laboratorio	0	0	0	0	0	0
e4) Vehículos y Equipo de Transporte	0	0	0	0	0	0
e5) Equipo de Defensa y Seguridad	0	0	0	0	0	0
e6) Maquinaria, Otros Equipos y Herramientas	0	0	0	0	0	0
e7) Activos Biológicos	0	0	0	0	0	0
e8) Bienes Inmuebles	0	0	0	0	0	0
e9) Activos Intangibles	0	0	0	0	0	0
F. Inversión Pública (F=f1+f2+f3)	0	0	0	0	0	0
f1) Obra Pública en Bienes de Dominio Público	0	0	0	0	0	0
f2) Obra Pública en Bienes Propios	0	0	0	0	0	0
f3) Proyectos Productivos y Acciones de Fomento	0	0	0	0	0	0
G. Inversiones Financieras y Otras Provisiones (G=g1+g2+g3+g4+g5+g6+g7)	0	0	0	0	0	0
g1) Inversiones Para el Fomento de Actividades Productivas	0	0	0	0	0	0
g2) Acciones y Participaciones de Capital	0	0	0	0	0	0
g3) Compra de Títulos y Valores	0	0	0	0	0	0
g4) Concesión de Préstamos	0	0	0	0	0	0
g5) Inversiones en Fideicomisos, Mandatos y Otros Análogos	0	0	0	0	0	0
Fideicomiso de Desastres Naturales (Informativo)	0	0	0	0	0	0
g6) Otras Inversiones Financieras	0	0	0	0	0	0
g7) Provisiones para Contingencias y Otras Erogaciones Especiales	0	0	0	0	0	0
H. Participaciones y Aportaciones (H=h1+h2+h3)	0	0	0	0	0	0
h1) Participaciones	0	0	0	0	0	0
h2) Aportaciones	0	0	0	0	0	0
h3) Convenios	0	0	0	0	0	0
I. Deuda Pública (I=i1+i2+i3+i4+i5+i6+i7)	0	0	0	0	0	0
i1) Amortización de la Deuda Pública	0	0	0	0	0	0
i2) Intereses de la Deuda Pública	0	0	0	0	0	0
i3) Comisiones de la Deuda Pública	0	0	0	0	0	0
i4) Gastos de la Deuda Pública	0	0	0	0	0	0
i5) Costo por Coberturas	0	0	0	0	0	0
i6) Apoyos Financieros	0	0	0	0	0	0
i7) Adouos de Ejercicios Fiscales Anteriores (ADEFAS)	0	0	0	0	0	0

Instituto de Capacitación para el Trabajo del Estado de Michoacán (I.C.T.E.M.)
 Estado Analítico del Ejercicio del Presupuesto de Egresos Detallado - B.D.F.
 y Clasificación por Objeto de Gasto (Capítulo y Concepto)
 Balcón de Enero al 28 del mes de febrero de 2012 (B)
 (EN PESOS)

Concepto (C)	Egresos (B)					Subejercicio (d)
	Aprobado (d)	Ampliaciones (Reducciones)	Modificado (e)	Devengado (f)	Pagado (g)	
II. Gasto Etiquetado (I=A+B+C+D+E+F+G+H+I)	217,139,889	0	217,139,889	30,343,229	29,412,297	186,796,560
A. Servicios Personales (A=a1+a2+a3+a4+a5+a6+a7)	204,370,439	0	204,370,439	29,307,603	29,307,603	175,062,636
a1) Remuneraciones al Personal de Carácter Permanente	111,445,103	0	111,445,103	20,198,727	20,198,727	91,246,376
a2) Remuneraciones al Personal de Carácter Transitorio	30,648,752	0	30,648,752	2,676,030	2,676,030	27,972,722
a3) Remuneraciones Adicionales y Especiales	28,042,618	0	28,042,618	991,760	991,760	27,050,858
a4) Seguridad Social	34,233,966	0	34,233,966	5,441,086	5,441,086	28,792,879
a5) Otras Prestaciones Sociales y Económicas	0	0	0	0	0	0
a6) Provisiones	0	0	0	0	0	0
a7) Pago de Estímulos a Servidores Públicos	0	0	0	0	0	0
B. Materiales y Suministros (B=b1+b2+b3+b4+b5+b6+b7+b8+b9)	3,267,101	0	3,267,101	0	0	3,267,101
b1) Materiales de Administración, Emisión de Documentos y Artículos Oficiales	2,826,584	0	2,826,584	0	0	2,826,584
b2) Alimentos y Utensilios	293,379	0	293,379	0	0	293,379
b3) Materias Primas y Materiales de Producción y Comercialización	0	0	0	0	0	0
b4) Materiales y Artículos de Construcción y de Reparación	0	0	0	0	0	0
b5) Productos Químicos, Farmacéuticos y de Laboratorio	0	0	0	0	0	0
b6) Combustibles, Lubricantes y Aditivos	147,138	0	147,138	0	0	147,138
b7) Vestuario, Blancos, Prendas de Protección y Artículos Deportivos	0	0	0	0	0	0
b8) Materiales y Suministros Para Seguridad	0	0	0	0	0	0
b9) Herramientas, Refacciones y Accesorios Menores	0	0	0	0	0	0
C. Servicios Generales (C=c1+c2+c3+c4+c5+c6+c7+c8+c9)	9,502,349	0	9,502,349	1,035,626	104,694	8,466,723
c1) Servicios Básicos	3,227,371	0	3,227,371	104,694	104,694	3,122,677
c2) Servicios de Arrendamiento	1,318,176	0	1,318,176	0	0	1,318,176
c3) Servicios Profesionales, Científicos, Técnicos y Otros Servicios	3,076,660	0	3,076,660	0	0	3,076,660
c4) Servicios Financieros, Bancarios y Comerciales	963,432	0	963,432	930,932	0	32,500
c5) Servicios de Instalación, Reparación, Mantenimiento y Conservación	5,916	0	5,916	0	0	5,916
c6) Servicios de Comunicación Social y Publicidad	8,333	0	8,333	0	0	8,333
c7) Servicios de Traslado y Viáticos	862,061	0	862,061	0	0	862,061
c8) Servicios Oficiales	40,400	0	40,400	0	0	40,400
c9) Otros Servicios Generales	0	0	0	0	0	0
D. Transferencias, Asignaciones, Subsidios y Otras Ayudas (D=d1+d2+d3+d4+d5+d6+d7+d8+d9)	0	0	0	0	0	0
d1) Transferencias Internas y Asignaciones al Sector Público	0	0	0	0	0	0
d2) Transferencias al Resto del Sector Público	0	0	0	0	0	0
d3) Subsidios y Subvenciones	0	0	0	0	0	0
d4) Ayudas Sociales	0	0	0	0	0	0
d5) Pensiones y Jubilaciones	0	0	0	0	0	0
d6) Transferencias a Fideicomisos, Mandatos y Otros Análogos	0	0	0	0	0	0
d7) Transferencias a la Seguridad Social	0	0	0	0	0	0
d8) Donativos	0	0	0	0	0	0
d9) Transferencias al Exterior	0	0	0	0	0	0
E. Bienes Muebles, Inmuebles e Intangibles (E=e1+e2+e3+e4+e5+e6+e7+e8+e9)	0	0	0	0	0	0
e1) Mobiliario y Equipo de Administración	0	0	0	0	0	0
e2) Mobiliario y Equipo Educativo y Recreativo	0	0	0	0	0	0
e3) Equipo e Instrumental Médico y de Laboratorio	0	0	0	0	0	0
e4) Vehículos y Equipo de Transporte	0	0	0	0	0	0
e5) Equipo de Defensa y Seguridad	0	0	0	0	0	0
e6) Maquinaria, Otros Equipos y Herramientas	0	0	0	0	0	0
e7) Activos Biológicos	0	0	0	0	0	0
e8) Bienes Inmuebles	0	0	0	0	0	0
e9) Activos Intangibles	0	0	0	0	0	0
F. Inversión Pública (F=f1+f2+f3)	0	0	0	0	0	0
f1) Obra Pública en Bienes de Dominio Público	0	0	0	0	0	0
f2) Obra Pública en Bienes Propios	0	0	0	0	0	0
f3) Proyectos Productivos y Acciones de Fomento	0	0	0	0	0	0
G. Inversiones Financieras y Otras Provisiones (G=g1+g2+g3+g4+g5+g6+g7)	0	0	0	0	0	0
g1) Inversiones Para el Fomento de Actividades Productivas	0	0	0	0	0	0
g2) Acciones y Participaciones de Capital	0	0	0	0	0	0
g3) Compra de Títulos y Valores	0	0	0	0	0	0
g4) Concesión de Préstamos	0	0	0	0	0	0
g5) Inversiones en Fideicomisos, Mandatos y Otros Análogos	0	0	0	0	0	0
g6) Fideicomiso de Desastres Naturales (Informativo)	0	0	0	0	0	0
g7) Otras Inversiones Financieras	0	0	0	0	0	0
H. Participaciones y Aportaciones (H=h1+h2+h3)	0	0	0	0	0	0
h1) Participaciones	0	0	0	0	0	0
h2) Aportaciones	0	0	0	0	0	0
h3) Convenios	0	0	0	0	0	0
L. Deuda Pública (L=l1+l2+l3+l4+l5+l6+l7)	0	0	0	0	0	0
l1) Amortización de la Deuda Pública	0	0	0	0	0	0
l2) Intereses de la Deuda Pública	0	0	0	0	0	0
l3) Comisiones de la Deuda Pública	0	0	0	0	0	0
l4) Gastos de la Deuda Pública	0	0	0	0	0	0
l5) Costo por Coberturas	0	0	0	0	0	0
l6) Apoyos Financieros	0	0	0	0	0	0
l7) Adeudos de Ejercicios Fiscales Anteriores (ADEFAS)	0	0	0	0	0	0
III. Total de Egresos (III = I + II)	232,476,296	0	232,476,296	32,305,650	30,918,629	200,170,646

LIC. NALLELY JULIETA PEBRAZA RUERTA
 DIRECTORA GENERAL

LIC. HORACIO ADRIAN DIAZ LOMELI
 DIRECTOR DE ADMINISTRACIÓN

Instituto de Capacitación para el Trabajo del Estado de Michoacán (a)
 Estado Analítico del Ejercicio del Presupuesto de Egresos Detallado - I.D.F.
 Clasificación Administrativa
 Del 1 de Enero al 28 de Febrero de 2022 (b)
 (RESOS)


Concepto (c)	Egresos					Subejercicio (e)
	Aprobado (d)	Ampliaciones/ (Reducciones)	Modificado	Devengado	Pagado	
I. Gasto No Etiquetado (I=A+B+C+D+E+F+G+H)	15,336,407	0	15,336,407	1,962,421	1,506,332	13,373,986
DIRECCIÓN GENERAL	641,565	0	641,565	23,502	22,152	618,063
DIRECCION DE PLANEACION Y EVALUACION	0	0	0	0	0	0
DIRECCION TECNICO- ACADEMICA	1,046,771	-310	1,046,461	51,683	51,683	994,778
DIRECCION DE VINCULACION	1,119,633	-19,933	1,099,701	212,971	212,971	886,730
DIRECCION ADMINISTRATIVA	12,528,438	20,243	12,548,681	1,674,266	1,219,526	10,874,414
						0
						0
II. Gasto Etiquetado (II=A+B+C+D+E+F+G+H)	217,139,889	0	217,139,889	30,343,229	29,412,297	186,796,660
DIRECCIÓN GENERAL	19,791,110	0	19,791,110	1,715,292	1,715,292	18,075,818
DIRECCION DE PLANEACION Y EVALUACION	5,912,389	0	5,912,389	345,056	345,056	5,567,332
DIRECCION TECNICO- ACADEMICA	100,518,696	0	100,518,696	16,249,355	16,249,355	84,269,342
DIRECCION DE VINCULACION	23,541,514	0	23,541,514	1,035,622	1,035,622	22,505,892
DIRECCION ADMINISTRATIVA	67,376,180	0	67,376,180	10,997,904	10,066,972	56,378,276
						0
						0
						0
III. Total de Egresos (III = I + II)	232,476,296	0	232,476,296	32,305,650	30,918,629	200,170,646

LIC. NALLELI JULIETA PEDRAZA HUERTA
 DIRECTORA GENERAL

LIC. HORACIO ADRIAN DIAZ LOMELI
 DIRECTOR DE ADMINISTRACIÓN

1
2
3
4
5
6
7
8
9
10
11
12
13
14
15
16
17
18
19
20
21
22
23
24
25
26
27
28
29
30
31
32
33
34
35
36
37
38
39
40
41
42
43
44
45
46
47
48
49
50
51
52
53
54
55
56
57
58
59
60
61
62
63
64
65
66
67
68
69
70
71
72
73
74
75
76
77
78
79
80
81
82
83
84
85
86
87
88
89
90
91
92
93
94
95
96
97
98
99
100
101
102
103
104
105
106
107
108
109
110
111
112
113
114
115
116
117
118
119
120
121
122
123
124
125
126
127
128
129
130
131
132
133
134
135
136
137
138
139
140
141
142
143
144
145
146
147
148
149
150
151
152
153
154
155
156
157
158
159
160
161
162
163
164
165
166
167
168
169
170
171
172
173
174
175
176
177
178
179
180
181
182
183
184
185
186
187
188
189
190
191
192
193
194
195
196
197
198
199
200


Concepto (c)	Egresos					Subejercicio (e)
	Aprobado (d)	Ampliaciones (Reducciones)	Modificado	Devengado	Pagado	
I. Gasto No Etiquetado (I=A+B+C+D)	15,336,407	0	15,336,407	1,962,421	1,506,332	13,373,985
A. Gobierno (A=a1+a2+a3+a4+a5+a6+a7+a8)	0	0	0	0	0	0
a1) Legislación	0	0	0	0	0	0
a2) Justicia	0	0	0	0	0	0
a3) Coordinación de la Política de Gobierno	0	0	0	0	0	0
a4) Relaciones Exteriores	0	0	0	0	0	0
a5) Asuntos Financieros y Hacendarios	0	0	0	0	0	0
a6) Seguridad Nacional	0	0	0	0	0	0
a7) Asuntos de Orden Público y de Seguridad Interior	0	0	0	0	0	0
a8) Otros Servicios Generales	0	0	0	0	0	0
B. Desarrollo Social (B=b1+b2+b3+b4+b5+b6+b7)	0	0	0	0	0	0
b1) Protección Ambiental	0	0	0	0	0	0
b2) Vivienda y Servicios a la Comunidad	0	0	0	0	0	0
b3) Salud	0	0	0	0	0	0
b4) Recreación, Cultura y Otras Manifestaciones Sociales	0	0	0	0	0	0
b5) Educación	0	0	0	0	0	0
b6) Protección Social	0	0	0	0	0	0
b7) Otros Asuntos Sociales	0	0	0	0	0	0
C. Desarrollo Económico (C=c1+c2+c3+c4+c5+c6+c7+c8+c9)	15,336,407	0	15,336,407	1,962,421	1,506,332	13,373,985
c1) Asuntos Económicos, Comerciales y Laborales en General	0	0	0	0	0	0
c2) Agropecuaria, Silvicultura, Pesca y Caza	0	0	0	0	0	0
c3) Combustibles y Energía	0	0	0	0	0	0
c4) Minería, Manufacturas y Construcción	0	0	0	0	0	0
c5) Transporte	0	0	0	0	0	0
c6) Comunicaciones	0	0	0	0	0	0
c7) Turismo	0	0	0	0	0	0
c8) Ciencia, Tecnología e Innovación	0	0	0	0	0	0
c9) Otras Industrias y Otros Asuntos Económicos	15,336,407	0	15,336,407	1,962,421	1,506,332	13,373,985
D. Otras No Clasificadas en Funciones Anteriores (D=d1+d2+d3+d4)	0	0	0	0	0	0
d1) Transacciones de la Deuda Pública / Costo Financiero de la Deuda	0	0	0	0	0	0
d2) Transferencias, Participaciones y Aportaciones Entre Diferentes Niveles y Ordenes de Gobierno	0	0	0	0	0	0
d3) Saneamiento del Sistema Financiero	0	0	0	0	0	0
d4) Adeudos de Ejercicios Fiscales Anteriores	0	0	0	0	0	0
II. Gasto Etiquetado (II=A+B+C+D)	217,139,889	0	217,139,889	30,343,229	29,412,297	186,796,560
A. Gobierno (A=a1+a2+a3+a4+a5+a6+a7+a8)	0	0	0	0	0	0
a1) Legislación	0	0	0	0	0	0
a2) Justicia	0	0	0	0	0	0
a3) Coordinación de la Política de Gobierno	0	0	0	0	0	0
a4) Relaciones Exteriores	0	0	0	0	0	0
a5) Asuntos Financieros y Hacendarios	0	0	0	0	0	0
a6) Seguridad Nacional	0	0	0	0	0	0
a7) Asuntos de Orden Público y de Seguridad Interior	0	0	0	0	0	0
a8) Otros Servicios Generales	0	0	0	0	0	0
B. Desarrollo Social (B=b1+b2+b3+b4+b5+b6+b7)	0	0	0	0	0	0
b1) Protección Ambiental	0	0	0	0	0	0
b2) Vivienda y Servicios a la Comunidad	0	0	0	0	0	0
b3) Salud	0	0	0	0	0	0
b4) Recreación, Cultura y Otras Manifestaciones Sociales	0	0	0	0	0	0
b5) Educación	0	0	0	0	0	0
b6) Protección Social	0	0	0	0	0	0
b7) Otros Asuntos Sociales	0	0	0	0	0	0
C. Desarrollo Económico (C=c1+c2+c3+c4+c5+c6+c7+c8+c9)	217,139,889	0	217,139,889	30,343,229	29,412,297	186,796,560
c1) Asuntos Económicos, Comerciales y Laborales en General	0	0	0	0	0	0
c2) Agropecuaria, Silvicultura, Pesca y Caza	0	0	0	0	0	0
c3) Combustibles y Energía	0	0	0	0	0	0
c4) Minería, Manufacturas y Construcción	0	0	0	0	0	0
c5) Transporte	0	0	0	0	0	0
c6) Comunicaciones	0	0	0	0	0	0
c7) Turismo	0	0	0	0	0	0
c8) Ciencia, Tecnología e Innovación	0	0	0	0	0	0
c9) Otras Industrias y Otros Asuntos Económicos	217,139,889	0	217,139,889	30,343,229	29,412,297	186,796,560



Instituto de Capacitación para el Trabajo del Estado de Michoacán (a)						
Proyecciones de Egresos - LDF						
(PESOS)						
(CIFRAS NOMINALES)						
Concepto (b)	Año en Cuestión		2024 (d)	2025 (d)	2026 (d)	2027 (d)
	2022 (de proyecto de presupuesto) (c)	2023 (d)				
1. Gasto No Etiquetado (1=A+B+C+D+E+F+G+H+I)	15,336,407.00	15,336,407.00	15,336,407.00	15,336,407.00	15,336,407.00	15,336,407.00
A. Servicios Personales	0.00	0.00	0.00	0.00	0.00	0.00
B. Materiales y Suministros	4,460,963.23	4,460,963.23	4,460,963.23	4,460,963.23	4,460,963.23	4,460,963.23
C. Servicios Generales	8,875,443.77	8,875,443.77	8,875,443.77	8,875,443.77	8,875,443.77	8,875,443.77
D. Transferencias, Asignaciones, Subsidios y Otras Ayudas	0.00	0.00	0.00	0.00	0.00	0.00
E. Bienes Muebles, Inmuebles e Intangibles	2,000,000.00	2,000,000.00	2,000,000.00	2,000,000.00	2,000,000.00	2,000,000.00
F. Inversión Pública	0.00	0.00	0.00	0.00	0.00	0.00
G. Inversiones Financieras y Otras Provisiones	0.00	0.00	0.00	0.00	0.00	0.00
H. Participaciones y Aportaciones	0.00	0.00	0.00	0.00	0.00	0.00
I. Deuda Pública	0.00	0.00	0.00	0.00	0.00	0.00
2. Gasto Etiquetado (2=A+B+C+D+E+F+G+H+I)	217,139,889.00	217,139,889.00	217,139,889.00	217,139,889.00	217,139,889.00	217,139,889.00
A. Servicios Personales	204,370,439.00	204,370,439.00	204,370,439.00	204,370,439.00	204,370,439.00	204,370,439.00
B. Materiales y Suministros	3,267,101.00	3,267,101.00	3,267,101.00	3,267,101.00	3,267,101.00	3,267,101.00
C. Servicios Generales	9,502,349.00	9,502,349.00	9,502,349.00	9,502,349.00	9,502,349.00	9,502,349.00
D. Transferencias, Asignaciones, Subsidios y Otras Ayudas	0.00	0.00	0.00	0.00	0.00	0.00
E. Bienes Muebles, Inmuebles e Intangibles	0.00	0.00	0.00	0.00	0.00	0.00
F. Inversión Pública	0.00	0.00	0.00	0.00	0.00	0.00
G. Inversiones Financieras y Otras Provisiones	0.00	0.00	0.00	0.00	0.00	0.00
H. Participaciones y Aportaciones	0.00	0.00	0.00	0.00	0.00	0.00
I. Deuda Pública	0.00	0.00	0.00	0.00	0.00	0.00
3. Total de Egresos Projectados (3 = 1 + 2)	232,476,296.00	232,476,296.00	232,476,296.00	232,476,296.00	232,476,296.00	232,476,296.00

LIC. NALLELI JULIETA PEDRAZA HUERTA
DIRECTORA GENERAL

LIC. HORACIO ADRIAN DIAZ LOMELI
DIRECTOR DE ADMINISTRACIÓN



Instituto de Capacitación para el Trabajo del Estado de Michoacán (a)
Proyecciones de Ingresos - LDF
(PESOS)
(CIFRAS NOMINALES)

Concepto (b)	Año en Cuestión 2023 (de iniciativa de Ley) (c)	2024 (d)	2025 (d)	2026 (d)	2027 (d)	2028 (d)
1. Ingresos de Libre Disposición (1=A+B+C+D+E+F+G+H+I+J+K+L)	15,336,407.00	15,336,407.00	15,336,407.00	15,336,407.00	15,336,407.00	15,336,407.00
A. Impuestos	0	0	0	0	0	0
B. Cuotas y Aportaciones de Seguridad Social	0	0	0	0	0	0
C. Contribuciones de Mejoras	0.00	0.00	0.00	0.00	0.00	0.00
D. Derechos	0.00	0.00	0.00	0.00	0.00	0.00
E. Productos	0.00	0.00	0.00	0.00	0.00	0.00
F. Aprovechamientos	0.00	0.00	0.00	0.00	0.00	0.00
G. Ingresos por Venta de Bienes y Prestación de Servicios	15,336,407.00	15,336,407.00	15,336,407.00	15,336,407.00	15,336,407.00	15,336,407.00
H. Participaciones	0.00	0.00	0.00	0.00	0.00	0.00
I. Incentivos Derivados de la Colaboración Fiscal	0.00	0.00	0.00	0.00	0.00	0.00
J. Transferencias y Asignaciones	0.00	0.00	0.00	0.00	0.00	0.00
K. Convenios	0.00	0.00	0.00	0.00	0.00	0.00
L. Otros Ingresos de Libre Disposición	0.00	0.00	0.00	0.00	0.00	0.00
2. Transferencias Federales Etiquetadas (2=A+B+C+D+E)	217,139,889.00	217,139,889.00	217,139,889.00	217,139,889.00	217,139,889.00	217,139,889.00
A. Aportaciones	0.00	0.00	0.00	0.00	0.00	0.00
B. Convenios	0.00	0.00	0.00	0.00	0.00	0.00
C. Fondos Distintos de Aportaciones	0.00	0.00	0.00	0.00	0.00	0.00
D. Transferencias, Asignaciones, Subsidios y Subvenciones, y Pensiones y Jubilaciones	217,139,889.00	217,139,889.00	217,139,889.00	217,139,889.00	217,139,889.00	217,139,889.00
E. Otras Transferencias Federales Etiquetadas	0.00	0.00	0.00	0.00	0.00	0.00
3. Ingresos Derivados de Financiamientos (3=A)	0.00	0.00	0.00	0.00	0.00	0.00
A. Ingresos Derivados de Financiamientos	0.00	0.00	0.00	0.00	0.00	0.00
4. Total de Ingresos Proyectados (4=1+2+3)	232,476,296.00	232,476,296.00	232,476,296.00	232,476,296.00	232,476,296.00	232,476,296.00
Datos Informativos						
1. Ingresos Derivados de Financiamientos con Fuente de Pago de Recursos de Libre Disposición	0.00	0.00	0.00	0.00	0.00	0.00
2. Ingresos derivados de Financiamientos con Fuente de Pago de Transferencias Federales Etiquetadas	0.00	0.00	0.00	0.00	0.00	0.00
3. Ingresos Derivados de Financiamiento (3 = 1 + 2)	0.00	0.00	0.00	0.00	0.00	0.00

LIC. NALLELI JULIETA PEDRAZA HUERTA
DIRECTORA GENERAL

LIC. HORACIO ADRIAN DIAZ LOMELI
DIRECTOR DE ADMINISTRACIÓN

1
2
3
4
5
6
7
8
9
10
11
12
13
14
15
16
17
18
19
20
21
22
23
24
25
26
27
28
29
30
31
32
33
34
35
36
37
38
39
40
41
42
43
44
45
46
47
48
49
50
51
52
53
54
55
56
57
58
59
60
61
62
63
64
65
66
67
68
69
70
71
72
73
74
75
76
77
78
79
80
81
82
83
84
85
86
87
88
89
90
91
92
93
94
95
96
97
98
99
100

Instituto de Capacitación para el Trabajo del Estado de Michoacán (a)						
Resultados de Ingresos - LDF						
(PESOS)						
Concepto (b)	2017 (c)	2018 (c)	2019 (c)	2020 (c)	2021 (c)	2022 (d)
1. Ingresos de Libre Disposición (1=A+B+C+D+E+F+G+H+I+J+K+L)	16,191,398.00	11,123,068.00	15,380,228.00	5,584,734.31	5,034,236.32	22,887,093.63
A. Impuestos	0.00	0.00	0.00	0.00	0.00	0.00
B. Cuotas y Aportaciones de Seguridad Social	0.00	0.00	0.00	0.00	0.00	0.00
C. Contribuciones de Mejoras	0.00	0.00	0.00	0.00	0.00	0.00
D. Derechos	0.00	0.00	0.00	0.00	0.00	0.00
E. Productos	0.00	0.00	0.00	0.00	0.00	0.00
F. Aprovechamientos	0.00	0.00	0.00	0.00	0.00	0.00
G. Ingresos por Venta de Bienes y Prestación de Servicios	16,191,398.00	11,085,635.00	15,372,031.00	5,573,573.86	5,028,626.55	918,189.63
H. Participaciones	0.00	0.00	0.00	0.00	0.00	0.00
I. Incentivos Derivados de la Colaboración Fiscal	0.00	0.00	0.00	0.00	0.00	21,968,589.00
J. Transferencias y Asignaciones	0.00	0.00	0.00	0.00	0.00	0.00
K. Convenios	0.00	0.00	0.00	0.00	0.00	0.00
L. Otros Ingresos de Libre Disposición	0.00	37,433.00	8,197.00	11,160.45	5,609.77	315.00
2. Transferencias Federales Etiquetadas (2=A+B+C+D+E)	171,242,208.00	225,839,153.00	203,518,205.00	226,039,911.85	238,679,345.53	0.00
A. Aportaciones	0.00	0.00	0.00	0.00	0.00	0.00
B. Convenios	0.00	0.00	0.00	0.00	0.00	0.00
C. Fondos Distintos de Aportaciones	0.00	0.00	0.00	0.00	0.00	0.00
D. Transferencias, Asignaciones, Subsidios y Subvenciones, y Pensiones y Jubilaciones	171,242,208.00	225,839,153.00	203,518,205.00	226,039,911.85	238,679,345.53	0.00
E. Otras Transferencias Federales Etiquetadas	0.00	0.00	0.00	0.00	0.00	0.00
3. Ingresos Derivados de Financiamientos (3=A)	0.00	0.00	0.00	0.00	0.00	0.00
A. Ingresos Derivados de Financiamientos	0.00	0.00	0.00	0.00	0.00	0.00
4. Total de Resultados de Ingresos (4=1+2+3)	187,433,606.00	236,962,221.00	218,898,433.00	231,624,646.16	243,713,581.85	22,887,093.63
Datos Informativos						
1. Ingresos Derivados de Financiamientos con Fuente de Pago de Recursos de Libre Disposición	0.00	0.00	0.00	0.00	0.00	0.00
2. Ingresos derivados de Financiamientos con Fuente de Pago de Transferencias Federales Etiquetadas	0.00	0.00	0.00	0.00	0.00	0.00
3. Ingresos Derivados de Financiamiento (3 = 1 + 2)	0.00	0.00	0.00	0.00	0.00	0.00

LIC. NALLELI JULIETA PEDRAZA HUERTA
DIRECTORA GENERAL

LIC. HORACIO ADRIAN DIAZ LOMELI
DIRECTOR DE ADMINISTRACIÓN

