



Gobierno del Estado de Michoacán de Ocampo

Dependencia INSTITUTO DE CAPACITACIÓN PARA EL TRABAJO DEL ESTADO DE MICHOACÁN

Sub-dependencia

Oficina DIRECCIÓN GENERAL

No. de oficio DG*/568/2022

Expediente

Asunto: ENTREGA DE ESTADO FINANCIERO MES DE SEPTIEMBRE

Morelia Michoacán a 15 de Octubre 2022

MTRO. ALEJANDRO SAMUEL COLÍN RAMÍREZ
COORDINADOR DE ORGANISMOS ESTATALES
DESCENTRALIZADOS DE INSTITUTOS DE CAPACITACIÓN PARA EL TRABAJO
DGCFT
PRESENTE.-


En cumplimiento en el anexo de ejecución / apoyo financiero 2022, CLAUSULA QUINTA, fracción e) y en atribuciones a lo dispuesto en el reglamento interno del Instituto de Capacitación para el Trabajo del Estado de Michoacán; CAPITULO III de la dirección general, artículo 6°, fracciones I Y IV .

Estimado maestro, por este medio me permito hacerle la entrega de un engargolado, que contiene el Informe Financiero correspondiente al mes de Septiembre el año 2022.

Sin más por el momento, aprovecho la ocasión enviando un cordial saludo.

ATENTAMENTE

MTRO. EDGAR ADRIÁN SILVA DÁVILA
ENCARGADO DE DESPACHO DE DIRECCIÓN GENERAL
ICATMI



Al contestar este oficio, citense los datos contenidos en el cuadro del ángulo superior derecho

C.c.p. L.A.E. Luis Navarro García- Secretario de Finanzas y Administración – Para conocimiento y seguimiento
LIC. Azucena Marín Correa– Secretaria de Contraloría del Estado de Michoacán superior conocimiento
Archivo/Expediente.

SDCG/cicb



Instituto de Capacitación para el Trabajo del Estado de Michoacán

MICHOACÁN

Estado de Situación Financiera

Ustr: Elisa

Rep: rptEstadoSituacionFinanciera

Al 30/sep./2022

(Cifras en Pesos)

Fecha y hora de Impresión

14/oct/2022 03:53 p m

CONCEPTO	2022	2021	CONCEPTO	2022	2021
ACTIVO			PASIVO		
ACTIVO CIRCULANTE			PASIVO CIRCULANTE		
EFFECTIVO Y EQUIVALENTES	\$36,147,860.06	\$2,286,459.08	CUENTAS POR PAGAR A CORTO PLAZO	\$95,811,783.91	\$73,378,067.56
DERECHOS A RECIBIR EFECTIVO O EQUIVALENTES	\$26,750,461.74	\$26,688,319.52	DOCUMENTOS POR PAGAR A CORTO PLAZO	\$9,170,757.00	\$0.00
DERECHOS A RECIBIR BIENES O SERVICIOS	\$132,638.94	\$132,638.94	PORCIÓN A CORTO PLAZO DE LA DEUDA PÚBLICA A LARGO PLAZO	\$0.00	\$0.00
INVENTARIOS	\$0.00	\$0.00	TÍTULOS Y VALORES A CORTO PLAZO	\$0.00	\$0.00
ALMACENES	\$0.00	\$0.00	PASIVOS DIFERIDOS A CORTO PLAZO	\$0.00	\$0.00
ESTIMACIÓN POR PÉRDIDA O DETERIORO DE ACTIVOS	\$0.00	\$0.00	FONDOS Y BIENES DE TERCEROS EN GARANTÍA Y/O	\$0.00	\$0.00
OTROS ACTIVOS CIRCULANTES	\$15,187.92	\$15,187.92	PROVISIONES A CORTO PLAZO	\$0.00	\$0.00
Total de Activos Circulantes	\$63,046,148.66	\$29,122,605.46	OTROS PASIVOS A CORTO PLAZO	\$0.00	\$0.00
			Total de Pasivos Circulantes	\$104,982,540.91	\$73,378,067.56
ACTIVO NO CIRCULANTE			PASIVO NO CIRCULANTE		
INVERSIONES FINANCIERAS A LARGO PLAZO	\$0.00	\$0.00	CUENTAS POR PAGAR A LARGO PLAZO	\$0.00	\$0.00
DERECHOS A RECIBIR EFECTIVO O EQUIVALENTES A	\$54,580.12	\$54,580.12	DOCUMENTOS POR PAGAR A LARGO PLAZO	\$0.00	\$0.00
BIENES INMUEBLES, INFRAESTRUCTURA Y	\$81,981,255.92	\$81,981,255.92	DEUDA PÚBLICA A LARGO PLAZO	\$0.00	\$0.00
BIENES MUEBLES	\$69,346,631.36	\$66,976,117.27	PASIVOS DIFERIDOS A LARGO PLAZO	\$0.00	\$0.00
ACTIVOS INTANGIBLES	\$226,336.74	\$226,336.74	FONDOS Y BIENES DE TERCEROS EN GARANTÍA Y/O	\$0.00	\$0.00
DEPRECIACIÓN, DETERIORO Y AMORTIZACIÓN ACUMULADA	\$0.00	\$0.00	PROVISIONES A LARGO PLAZO	\$0.00	\$0.00
ACTIVOS DIFERIDOS	\$0.00	\$0.00	Total de Pasivos No Circulantes	\$0.00	\$0.00
ESTIMACIÓN POR PÉRDIDA O DETERIORO DE ACTIVOS NO	\$0.00	\$0.00			
OTROS ACTIVOS NO CIRCULANTES	\$0.00	\$0.00	Total del Pasivo	\$104,982,540.91	\$73,378,067.56
Total de Activos No Circulantes	\$151,608,804.14	\$149,238,290.05	HACIENDA PÚBLICA/PATRIMONIO		
Total del Activo	\$214,654,952.80	\$178,360,895.51	HACIENDA PÚBLICA/PATRIMONIO CONTRIBUIDO	\$145,508,024.38	\$145,508,024.38
			APORTACIONES	\$0.00	\$0.00
			DONACIONES DE CAPITAL	\$0.00	\$0.00
			ACTUALIZACIÓN DE LA HACIENDA PÚBLICA/PATRIMONIO	\$145,508,024.38	\$145,508,024.38
			HACIENDA PÚBLICA/PATRIMONIO GENERADO	-\$35,835,612.49	-\$40,525,196.43
			RESULTADOS DEL EJERCICIO (AHORRO/DESAHORRO)	\$4,710,708.94	-\$4,572,756.73
			RESULTADOS DE EJERCICIOS ANTERIORES	-\$4,926,608.92	-\$353,852.19
			REVALUOS	\$0.00	\$0.00
			RESERVAS	\$0.00	\$0.00



Instituto de Capacitación para el Trabajo del Estado de Michoacán MICHOACAN

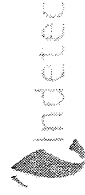
Estado de Situación Financiera

Al 30/sep./2022
(Cifras en Pesos)

Usu: Elisa
Reporte Estado Situación Financiera

Fecha y hora de Impresión: 14/oct./2022 03:53 p. m.

CONCEPTO	2022	2021	CONCEPTO	2022	2021
			RECTIFICACIONES DE RESULTADOS DE EJERCICIOS	-\$35,619,712.51	-\$35,598,587.51
			EXCESO O INSUFICIENCIA EN LA ACTUALIZACIÓN DE LA RESULTADO POR POSICIÓN MONETARIA	\$0.00	\$0.00
			RESULTADO POR TENENCIA DE ACTIVOS NO MONETARIOS	\$0.00	\$0.00
			Total Hacienda Pública/Patrimonio	\$109,672,411.89	\$104,982,827.95
			Total del Pasivo y Hacienda Pública/Patrimonio	\$214,654,952.80	\$178,360,895.51



Instituto de Capacitación para el Trabajo del Estado de Michoacán MICHOACÁN

Estado de Situación Financiera

Usu: Elsa
Reporte Estado Situación Financiera

Al 30/sep./2022
(Cifras en Pesos)

Fecha y hora de Impresión: 14/oct./2022 03:53 p. m

CONCEPTO	2022	2021	CONCEPTO	2022	2021
CUENTAS DE ORDEN CONTABLES			CONTRATO DE CONCESIÓN POR BIENES	\$0.00	\$0.00
VALORES	\$0.00	\$0.00	BIENES BAJO CONTRATO EN COMODATO	\$0.00	\$0.00
VALORES EN CUSTODIA	\$0.00	\$0.00	CONTRATO DE COMODATO POR BIENES	\$0.00	\$0.00
CUSTODIA DE VALORES	\$0.00	\$0.00			
INSTRUMENTOS DE CREDITO PRESTADOS A FORMADORES	\$0.00	\$0.00			
PRESTAMO DE INSTRUMENTOS DE CREDITO A	\$0.00	\$0.00			
INSTRUMENTOS DE CREDITO RECIBIDOS EN GARANTIA DE	\$0.00	\$0.00			
GARANTIA DE CREDITOS RECIBIDOS DE LOS FORMADORES	\$0.00	\$0.00			
EMISIÓN DE OBLIGACIONES	\$0.00	\$0.00			
AUTORIZACIÓN PARA LA EMISIÓN DE BONOS, TITULOS Y	\$0.00	\$0.00			
AUTORIZACIÓN PARA LA EMISIÓN DE BONOS, TITULOS Y	\$0.00	\$0.00			
EMISIONES AUTORIZADAS DE LA DEUDA PUBLICA INTERNA	\$0.00	\$0.00			
SUSCRIPCIÓN DE CONTRATOS DE PRESTAMOS Y OTRAS	\$0.00	\$0.00			
SUSCRIPCIÓN DE CONTRATOS DE PRESTAMOS Y OTRAS	\$0.00	\$0.00			
CONTRATOS DE PRESTAMOS Y OTRAS OBLIGACIONES DE	\$0.00	\$0.00			
AVALES Y GARANTÍAS	\$0.00	\$0.00			
AVALES AUTORIZADOS	\$0.00	\$0.00			
AVALES FIRMADOS	\$0.00	\$0.00			
FIANZAS Y GARANTIAS RECIBIDAS POR DEUDAS A COBRAR	\$0.00	\$0.00			
FIANZAS Y GARANTIAS RECIBIDAS	\$0.00	\$0.00			
FIANZAS OTORGADAS PARA RESPALDAR OBLIGACIONES NO	\$0.00	\$0.00			
FIANZAS OTORGADAS DEL GOBIERNO PARA RESPALDAR	\$0.00	\$0.00			
JUICIOS	\$0.00	\$0.00			
DEMANDAS JUDICIAL EN PROCESO DE RESOLUCIÓN	\$37,404,980.22	\$37,404,980.22			
RESOLUCIÓN DE DEMANDAS EN PROCESO JUDICIAL	\$37,404,980.22	\$37,404,980.22			
ADEUDOS CUOTAS SAR EJERCICIOS ANTERIORES	\$8,822,158.22	\$8,822,158.22			
AMORTIZACION CUOTAS SAR EJERCICIOS ANTERIORES	\$8,822,158.22	\$8,822,158.22			
INVERSIÓN MEDIANTE PROYECTOS PARA PRESTACIÓN DE	\$0.00	\$0.00			
CONTRATOS PARA INVERSIÓN MEDIANTE PROYECTOS	\$0.00	\$0.00			
INVERSIÓN PÚBLICA CONTRATADA MEDIANTE PROYECTOS	\$0.00	\$0.00			
BIENES EN CONCESIONADOS O EN COMODATO	\$0.00	\$0.00			
BIENES BAJO CONTRATO EN CONCESIÓN	\$0.00	\$0.00			



Instituto de Capacitación para el Trabajo del Estado de Michoacán

MICHOACÁN

Estado de Situación Financiera

Al 30/sep./2022

(Cifras en Pesos)

Usr: Elisa

Rep: rptEstadoSituacionFinanciera

Fecha y 14/oct./2022

hora de Impresión 03:53 p. m.

CONCEPTO	2022	2021
CUENTAS DE ORDEN PRESUPUESTARIAS		
LEY DE INGRESOS		
LEY DE INGRESOS ESTIMADA	\$232,476,296.00	\$230,019,138.00
LEY DE INGRESOS POR EJECUTAR	\$64,298,451.22	\$5,822,485.83
MODIFICACIONES A LA LEY DE INGRESOS ESTIMADA	\$4,000,000.00	\$19,306,924.50
LEY DE INGRESOS DEVENGADA	\$172,177,844.78	\$243,503,576.67
LEY DE INGRESOS RECAUDADA	\$172,177,844.78	\$243,503,576.67
PRESUPUESTO DE EGRESOS		
PRESUPUESTO DE EGRESOS APROBADO	\$232,476,296.00	\$229,867,682.00
PRESUPUESTO DE EGRESOS POR EJERCER	\$70,938,636.53	\$0.00
MODIFICACIONES AL PRESUPUESTO DE EGRESOS	\$8,300,000.00	\$18,617,847.02
PRESUPUESTO DE EGRESOS COMPROMETIDO	\$169,837,659.47	\$248,485,529.02
PRESUPUESTO DE EGRESOS DEVENGADO	\$169,837,659.47	\$248,485,529.02
PRESUPUESTO DE EGRESOS EJERCIDO	\$169,720,999.44	\$248,405,329.75
PRESUPUESTO DE EGRESOS PAGADO	\$169,632,865.03	\$248,405,329.75

"Bajo protesta de decir verdad declaramos que los Estados Financieros y sus notas, son razonablemente correctos y son responsabilidad del emisor".

MTRO EDGAR ADRIAN SILVA DAVILA
ENCARGADO DEL DESPACHO DEL ICATMI

MTRO EDGAR ADRIAN SILVA DAVILA
DIRECTOR ADMINISTRATIVO



Instituto de Capacitación para el Trabajo del Estado de Michoacán MICHOACAN

Estados de Resultados
Del 01/sep./2022 al 30/sep./2022

Rep: rptEstadoResultado
Usr: Elsa

Fecha y hora de Impresión | 18/oct./2022
08:44 a. m.

	PERIODO 1/sep. al 30/sep./2022	%	ACUMULADO 01/ene al 30/sep./2022	%
INGRESOS Y OTROS BENEFICIOS				
INGRESOS DE GESTIÓN	\$2,122,612.40	59.66 %	\$8,334,627.78	4.84 %
INGRESOS POR VENTA DE BIENES Y PRESTACIÓN DE SERVICIOS	\$2,122,612.40	59.66 %	\$8,334,627.78	4.84 %
PARTICIPACIONES, APORTACIONES, CONVENIOS, INCENTIVOS DERIV	\$1,435,317.00	40.34 %	\$163,843,217.00	95.15 %
TRANSFERENCIAS, ASIGNACIONES, SUBSIDIOS Y SUBVENCIONES, Y PENSIONE	\$1,435,317.00	40.34 %	\$163,843,217.00	95.15 %
TRANSFERENCIAS Y ASIGNACIONES	\$1,435,317.00	40.34 %	\$163,843,217.00	95.15 %
OTROS INGRESOS Y BENEFICIOS	-\$660.07	-0.01 %	\$9.54	0.00 %
INGRESOS FINANCIEROS	\$3.23	0.00 %	\$8.24	0.00 %
OTROS INGRESOS FINANCIEROS	\$3.23	0.00 %	\$8.24	0.00 %
OTROS INGRESOS Y BENEFICIOS VARIOS	-\$663.30	-0.01 %	\$1.30	0.00 %
OTROS INGRESOS Y BENEFICIOS VARIOS	-\$663.30	-0.01 %	\$1.30	0.00 %
Total de Ingresos	\$3,557,269.33	100.00 %	\$172,177,854.32	100.00 %
GASTOS Y OTRAS PÉRDIDAS				
GASTOS DE FUNCIONAMIENTO	\$22,363,032.08	628.65 %	\$167,467,145.38	97.26 %
SERVICIOS PERSONALES	\$21,270,504.50	597.94 %	\$156,744,661.54	91.03 %
MATERIALES Y SUMINISTROS	\$95,387.67	2.68 %	\$1,398,359.40	0.81 %
SERVICIOS GENERALES	\$997,139.91	28.03 %	\$9,324,124.44	5.41 %
TRANSFERENCIAS, ASIGNACIONES, SUBSIDIOS Y OTRAS AYUDAS	\$0.00	0.00 %	\$0.00	0.00 %
PARTICIPACIONES Y APORTACIONES	\$0.00	0.00 %	\$0.00	0.00 %
INTERESES, COMISIONES Y OTROS GASTOS DE LA DEUDA PÚBLICA	\$0.00	0.00 %	\$0.00	0.00 %
OTROS GASTOS Y PÉRDIDAS EXTRAORDINARIAS	\$0.00	0.00 %	\$0.00	0.00 %
INVERSIÓN PÚBLICA	\$0.00	0.00 %	\$0.00	0.00 %
Total de Gastos y otras Perdidas	\$22,363,032.08	628.65 %	\$167,467,145.38	97.26 %
Ahorro / Desahorro Neto del Ejercicio	-\$18,805,762.75	-528.65 %	\$4,710,708.94	2.73 %

MTRO. EDGAR ADRIAN SILVA DAVILA
ENCARGADO DEL DESPACHO DEL ICATMI

MTRO. EDGAR ADRIAN SILVA DAVILA
DIRECTOR ADMINISTRATIVO



Instituto de Capacitación para el Trabajo del Estado de Michoacán
MICHOACAN

Estado de Actividades

Del 01/ene./2022 al 30/sep./2022

(Cifras en Pesos)

Usr: Rubi

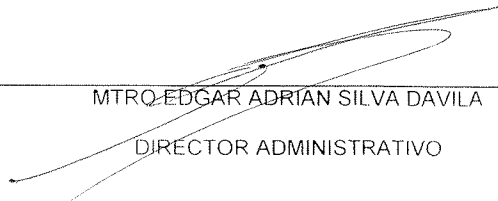
Rep: rptEstadoActividades

Fecha y hora de Impresión 01/nov/2022 05:04 p m

Concepto	2022	2021
INGRESOS Y OTROS BENEFICIOS		
INGRESOS DE GESTIÓN	\$8,334,627.78	\$5,028,626.55
INGRESOS POR VENTA DE BIENES Y PRESTACIÓN DE SERVICIOS	\$8,334,627.78	\$5,028,626.55
PARTICIPACIONES, APORTACIONES, CONVENIOS, INCENTIVOS DERIVADOS DE LA COLABORACIÓN FISCAL, FONDOS DISTINTOS DE APORTACIONES, TRANSFERENCIAS, ASIGNACIONES, SUBSIDIOS Y SUBVENCIONES, Y PENSIONES Y JUBILACIONES	\$163,843,217.00	\$238,679,345.53
TRANSFERENCIAS, ASIGNACIONES, SUBSIDIOS Y SUBVENCIONES, Y PENSIONES Y JUBILACIONES	\$163,843,217.00	\$238,679,345.53
OTROS INGRESOS Y BENEFICIOS	\$9.54	\$5,609.77
INGRESOS FINANCIEROS	\$8.24	\$1,224.33
OTROS INGRESOS Y BENEFICIOS VARIOS	\$1.30	\$4,385.44
Total de Ingresos y Otros Beneficios	\$172,177,854.32	\$243,713,581.85
GASTOS Y OTRAS PÉRDIDAS		
GASTOS DE FUNCIONAMIENTO	\$167,467,145.38	\$248,286,338.58
SERVICIOS PERSONALES	\$156,744,661.54	\$210,563,864.89
MATERIALES Y SUMINISTROS	\$1,398,359.40	\$2,340,174.23
SERVICIOS GENERALES	\$9,324,124.44	\$35,382,299.46
Total de Gastos y otras Pérdidas	\$167,467,145.38	\$248,286,338.58
Resultado del Ejercicio (Ahorro/Desahorro)	\$4,710,708.94	-\$4,572,756.73

"Bajo protesta de decir verdad declaramos que los Estados Financieros y sus notas, son razonablemente correctos y son responsabilidad del emisor".


MTRO. EDGAR ADRIAN SILVA DAVILA
ENCARGADO DEL DESPACHO DEL ICATMI


MTRO. EDGAR ADRIAN SILVA DAVILA
DIRECTOR ADMINISTRATIVO



Instituto de Capacitación para el Trabajo del Estado de Michoacán

MICHOACÁN

Estado de Variación en la Hacienda Pública

Del 01/ene/2022 Al 30/sep./2022

Usr: Elisa

Rep: rptEstadoVariacionHacienda

Fecha y

14/oct./2022

hora de impresión:

04:46 p. m.

Concepto	Hacienda Pública/ Patrimonio Contribuido	Hacienda Pública/ Patrimonio Generado De Ejercicios Anteriores	Hacienda Pública/ Patrimonio Generado Del Ejercicio	Exceso o Insuficiencia en la Actualización de la Hacienda Pública / Patrimonio	Total
HACIENDA PÚBLICA/PATRIMONIO CONTRIBUIDO NETO DE 2021	\$145,508,024.38	\$0.00	\$0.00	\$0.00	\$145,508,024.38
APORTACIONES	\$0.00	\$0.00	\$0.00	\$0.00	\$0.00
DONACIONES DE CAPITAL	\$0.00	\$0.00	\$0.00	\$0.00	\$0.00
ACTUALIZACIÓN DE LA HACIENDA PÚBLICA/PATRIMONIO	\$145,508,024.38	\$0.00	\$0.00	\$0.00	\$145,508,024.38
HACIENDA PÚBLICA / PATRIMONIO GENERADO NETO DE 2021	\$0.00	-\$35,952,439.70	-\$4,572,756.73	\$0.00	-\$40,525,196.43
RESULTADOS DEL EJERCICIO (AHORRO/ DESAHORRO)	\$0.00	\$0.00	-\$4,572,756.73	\$0.00	-\$4,572,756.73
RESULTADOS DE EJERCICIOS ANTERIORES	\$0.00	-\$353,852.19	\$0.00	\$0.00	-\$353,852.19
REVALUOS	\$0.00	\$0.00	\$0.00	\$0.00	\$0.00
RESERVAS	\$0.00	\$0.00	\$0.00	\$0.00	\$0.00
RECTIFICACIONES DE RESULTADOS DE EJERCICIOS ANTERIORES	\$0.00	-\$35,598,587.51	\$0.00	\$0.00	-\$35,598,587.51
EXCESO O INSUFICIENCIA EN LA ACTUALIZACIÓN DE LA HACIENDA PÚBLICA/ PATRIMONIO NETO DE 2021	\$0.00	\$0.00	\$0.00	\$0.00	\$0.00
RESULTADO POR POSICIÓN MONETARIA	\$0.00	\$0.00	\$0.00	\$0.00	\$0.00
RESULTADO POR TENENCIA DE ACTIVOS NO MONETARIOS	\$0.00	\$0.00	\$0.00	\$0.00	\$0.00
HACIENDA PÚBLICA / PATRIMONIO NETO FINAL DE 2021	\$145,508,024.38	-\$35,952,439.70	-\$4,572,756.73	\$0.00	\$104,982,827.95
CAMBIOS EN LA HACIENDA PÚBLICA/PATRIMONIO CONTRIBUIDO NETO DE 2022	\$0.00	\$0.00	\$0.00	\$0.00	\$0.00
APORTACIONES	\$0.00	\$0.00	\$0.00	\$0.00	\$0.00
DONACIONES DE CAPITAL	\$0.00	\$0.00	\$0.00	\$0.00	\$0.00
ACTUALIZACIÓN DE LA HACIENDA PÚBLICA/PATRIMONIO	\$0.00	\$0.00	\$0.00	\$0.00	\$0.00
VARIACIONES DE LA HACIENDA PÚBLICA / PATRIMONIO GENERADO NETO DE 2022	\$0.00	-\$4,572,756.73	\$9,262,340.67	\$0.00	\$4,689,583.94
RESULTADOS DEL EJERCICIO (AHORRO/ DESAHORRO)	\$0.00	\$0.00	\$4,710,708.94	\$0.00	\$4,710,708.94
RESULTADOS DE EJERCICIOS ANTERIORES	\$0.00	-\$4,572,756.73	\$4,572,756.73	\$0.00	\$0.00
REVALUOS	\$0.00	\$0.00	\$0.00	\$0.00	\$0.00
RESERVAS	\$0.00	\$0.00	\$0.00	\$0.00	\$0.00
RECTIFICACIONES DE RESULTADOS DE EJERCICIOS ANTERIORES	\$0.00	\$0.00	-\$21,125.00	\$0.00	-\$21,125.00
CAMBIOS EN EL EXCESO O INSUFICIENCIA EN LA ACTUALIZACIÓN DE LA HACIENDA PÚBLICA/ PATRIMONIO NETO DE 2022	\$0.00	\$0.00	\$0.00	\$0.00	\$0.00
RESULTADO POR POSICIÓN MONETARIA	\$0.00	\$0.00	\$0.00	\$0.00	\$0.00
RESULTADO POR TENENCIA DE ACTIVOS NO MONETARIOS	\$0.00	\$0.00	\$0.00	\$0.00	\$0.00
HACIENDA PÚBLICA / PATRIMONIO NETO FINAL DE 2022	\$145,508,024.38	-\$40,525,196.43	\$4,689,583.94	\$0.00	\$109,672,411.89



Instituto de Capacitación para el Trabajo del Estado de Michoacán
MICHOACÁN

Estado de Variación en la Hacienda Pública


Del 01/ene/2022 Al 30/sep./2022

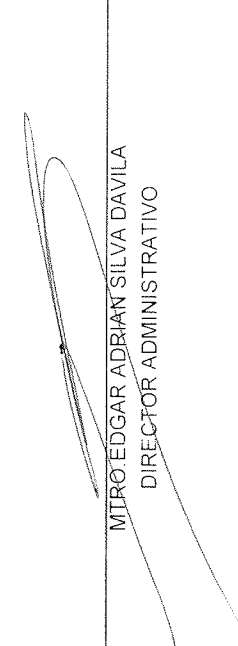
Usr: Elsa
Rep: rptEstadoVariacionHacienda

Fecha y hora de Impresión: 14/oct./2022 04:46 p. m.

Concepto	Hacienda Pública/ Patrimonio Contribuido	Hacienda Pública/ Patrimonio Generado De Ejercicios Anteriores	Hacienda Pública/ Patrimonio Generado Del Ejercicio	Exceso o Insuficiencia en la Actualización de la Hacienda Pública / Patrimonio	Total
----------	--	--	--	--	-------

"Bajo protesta de decir verdad declaramos que los Estados Financieros y sus notas, son razonablemente correctos y son responsabilidad del emisor".


MTRO EDGAR ADRIAN SILVA DAVILA
ENCARGADO DEL DESPACHO DEL ICATMI


MTRO EDGAR ADRIAN SILVA DAVILA
DIRECTOR ADMINISTRATIVO



Instituto de Capacitación para el Trabajo del Estado de Michoacán
MICHOCACAN

Estado de Cambios en la Situación Financiera

Del 01/ene./2022 Al 30/sep./2022

(Cifras en Pesos)

Rep rptEstadoCambiosSituacionFinanciera

Usr Elsa

Fecha y hora de Impresión 14/oct/2022 04:41 p.m.

Concepto	Origen	Aplicación
ACTIVO	\$0.00	\$36,294,057.29
ACTIVO CIRCULANTE	\$0.00	\$33,923,543.20
EFFECTIVO Y EQUIVALENTES	\$0.00	\$33,861,400.98
DERECHOS A RECIBIR EFECTIVO O EQUIVALENTES	\$0.00	\$62,142.22
DERECHOS A RECIBIR BIENES O SERVICIOS	\$0.00	\$0.00
OTROS ACTIVOS CIRCULANTES	\$0.00	\$0.00
ACTIVO NO CIRCULANTE	\$0.00	\$2,370,514.09
DERECHOS A RECIBIR EFECTIVO O EQUIVALENTES A LARGO PLAZO	\$0.00	\$0.00
BIENES INMUEBLES, INFRAESTRUCTURA Y CONSTRUCCIONES EN PROCESO	\$0.00	\$0.00
BIENES MUEBLES	\$0.00	\$2,370,514.09
ACTIVOS INTANGIBLES	\$0.00	\$0.00
PASIVO	\$31,604,473.35	\$0.00
PASIVO CIRCULANTE	\$31,604,473.35	\$0.00
CUENTAS POR PAGAR A CORTO PLAZO	\$22,433,716.35	\$0.00
DOCUMENTOS POR PAGAR A CORTO PLAZO	\$9,170,757.00	\$0.00
PASIVO NO CIRCULANTE	\$0.00	\$0.00
HACIENDA PÚBLICA/ PATRIMONIO	\$9,283,465.67	\$4,593,881.73
HACIENDA PÚBLICA/PATRIMONIO CONTRIBUIDO	\$0.00	\$0.00
ACTUALIZACIÓN DE LA HACIENDA PÚBLICA/PATRIMONIO	\$0.00	\$0.00
HACIENDA PÚBLICA /PATRIMONIO GENERADO	\$9,283,465.67	\$4,593,881.73
RESULTADOS DEL EJERCICIO (AHORRO/ DESAHORRO)	\$9,283,465.67	\$0.00
RESULTADOS DE EJERCICIOS ANTERIORES	\$0.00	\$4,572,756.73
RECTIFICACIONES DE RESULTADOS DE EJERCICIOS ANTERIORES	\$0.00	\$21,125.00
EXCESO O INSUFICIENCIA EN LA ACTUALIZACIÓN DE LA HACIENDA PÚBLICA/ PATRIMONIO	\$0.00	\$0.00

"Bajo protesta de decir verdad declaramos que los Estados Financieros y sus notas, son razonablemente correctos y son responsabilidad del emisor".

MTRO. EDGAR ADRIAN SILVA DAVILA
ENCARGADO DEL DESPACHO DEL ICATMI

MTRO. EDGAR ADRIAN SILVA DAVILA
DIRECTOR ADMINISTRATIVO



Instituto de Capacitación para el Trabajo del Estado de Michoacán MICHOACAN

Estado de Flujos de Efectivo

Del 01/ene/2022 Al 30/sep./2022

(Cifras en Pesos)

Usu: Rubi

Rep: rptEstadoFlujosEfectivo

Fecha y hora de Impresión 01/nov/2022

04:34 p.m.

Concepto	2022	2021
FLUJOS DE EFECTIVO DE LAS ACTIVIDADES DE OPERACIÓN		
ORIGEN	\$203,494,266.01	\$243,499,446.23
INGRESOS POR VENTA DE BIENES Y PRESTACION DE SERVICIOS	\$8,334,627.78	\$5,028,626.55
TRANSFERENCIAS, ASIGNACIONES, SUBSIDIOS Y SUBVENCIONES Y PENSIONES Y JUBILACIONES	\$163,843,217.00	\$238,470,819.68
OTROS ORIGENES DE OPERACION	\$31,316,421.23	\$0.00
APLICACIÓN	\$167,262,350.94	\$248,676,824.26
SERVICIOS PERSONALES	\$156,744,661.54	\$210,563,864.89
MATERIALES Y SUMINISTRO	\$1,392,647.72	\$2,337,761.95
SERVICIOS GENERALES	\$9,125,041.68	\$35,304,512.47
OTRAS APLICACIONES DE OPERACION	\$0.00	\$470,684.95
FLUJOS NETOS DE EFECTIVO POR ACTIVIDADES DE OPERACION	\$36,231,915.07	-\$5,177,378.03
FLUJOS DE EFECTIVO DE LAS ACTIVIDADES DE INVERSION		
APLICACIÓN	\$2,370,514.09	\$199,190.44
BIENES MUEBLES	\$2,370,514.09	\$199,190.44
FLUJOS NETOS DE EFECTIVO POR ACTIVIDADES DE INVERSION	-\$2,370,514.09	-\$199,190.44
FLUJO DE EFECTIVO DE LAS ACTIVIDADES DE FINANCIAMIENTO		
INCREMENTO/DISMINUCIÓN NETA EN EL EFECTIVO Y EQUIVALENTES AL EFECTIVO	\$33,861,400.98	-\$5,376,568.47
EFFECTIVO Y EQUIVALENTES AL EFECTIVO AL INICIO DEL EJERCICIO	\$2,286,459.08	\$7,663,027.55
EFFECTIVO Y EQUIVALENTES AL EFECTIVO AL FINAL DEL EJERCICIO	\$36,147,860.06	\$2,286,459.08

"Bajo protesta de decir verdad declaramos que los Estados Financieros y sus notas, son razonablemente correctos y son responsabilidad del emisor".

MTRO EDGAR ADRIAN SILVA DAVILA

ENCARGADO DEL DESPACHO DEL ICATMI

MTRO EDGAR ADRIAN SILVA DAVILA

DIRECTOR ADMINISTRATIVO



Instituto de Capacitación para el Trabajo del Estado de Michoacán

MICHOACAN

Estado Analítico del Activo

Del 01/ene./2022 al 30/sep./2022

Usr: Elsa
Rep: rptEstadoAnaliticoDeActivosYPasivos_R

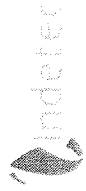
Fecha y hora de impresión: 14/oct./2022 04:50 p. m.

Concepto	Saldo Inicial	Cargos del periodo	Abonos del periodo	Saldo Final	Variación del Periodo
ACTIVO	\$178,360,895.51	\$504,770,150.45	\$468,476,093.16	\$214,654,952.80	\$36,294,057.29
ACTIVO CIRCULANTE	\$29,122,605.46	\$502,399,636.36	\$468,476,093.16	\$63,046,148.66	\$33,923,543.20
EFFECTIVO Y EQUIVALENTES	\$2,286,459.08	\$329,320,773.92	\$285,459,372.94	\$36,147,860.06	\$33,861,400.98
DERECHOS A RECIBIR EFECTIVO O EQUIVALENTES	\$26,688,319.52	\$173,078,862.44	\$173,016,720.22	\$26,750,461.74	\$62,142.22
DERECHOS A RECIBIR BIENES O SERVICIOS	\$132,638.94	\$0.00	\$0.00	\$132,638.94	\$0.00
OTROS ACTIVOS CIRCULANTES	\$15,187.92	\$0.00	\$0.00	\$15,187.92	\$0.00
ACTIVO NO CIRCULANTE	\$149,238,290.05	\$2,370,514.09	\$0.00	\$151,608,804.14	\$2,370,514.09
DERECHOS A RECIBIR EFECTIVO O EQUIVALENTES A LARGO PLAZO	\$54,580.12	\$0.00	\$0.00	\$54,580.12	\$0.00
BIENES INMUEBLES, INFRAESTRUCTURA Y CONSTRUCCIONES EN PROCESO	\$81,981,255.92	\$0.00	\$0.00	\$81,981,255.92	\$0.00
BIENES MUEBLES	\$66,976,117.27	\$2,370,514.09	\$0.00	\$69,346,631.36	\$2,370,514.09
ACTIVOS INTANGIBLES	\$226,336.74	\$0.00	\$0.00	\$226,336.74	\$0.00

"Bajo protesta de decir verdad declaramos que los Estados Financieros y sus notas, son razonablemente correctos y son responsabilidad del emisor".

MTRO EDGAR ADRIAN SILVA DAVILA
ENCARGADO DEL DESPACHO DEL ICATMI

MTRO EDGAR ADRIAN SILVA DAVILA
DIRECTOR ADMINISTRATIVO



Instituto de Capacitación para el Trabajo del Estado de Michoacán MICHOACAN

Reporte Analítico del Pasivo Del 01/ene./2022 al 30/sep./2022

Ustr: E:isa
Rep: rptEstadoAnaliticoDeActivosYPasivos

Fecha y hora de Impresión: 14/oct./2022 05:01 p. m.

Cuenta Contable	Saldo Inicial	Cargos del periodo	Abonos del periodo	Saldo Final	Flujo del Periodo
2000 PASIVO	\$73,378,067.56	\$304,243,315.90	\$335,847,789.25	\$104,982,540.91	\$31,604,473.35
2100 PASIVO CIRCULANTE	\$73,378,067.56	\$304,243,315.90	\$335,847,789.25	\$104,982,540.91	\$31,604,473.35
2110 CUENTAS POR PAGAR A CORTO PLAZO	\$73,378,067.56	\$292,175,165.90	\$314,608,882.25	\$95,811,783.91	\$22,433,716.35
2111 SERVICIOS PERSONALES POR PAGAR A CORTO PLAZO	\$23,059,889.70	\$240,988,032.02	\$248,284,733.28	\$30,356,590.96	\$7,296,701.26
2112 PROVEEDORES POR PAGAR A CORTO PLAZO	\$4,465,611.78	\$12,965,294.48	\$19,592,997.93	\$11,093,315.23	\$6,637,703.45
2115 TRANSFERENCIAS OTORGADAS POR PAGAR A CORTO PLAZO	\$4,537,439.00	\$0.00	\$0.00	\$4,537,439.00	\$0.00
2117 RETENCIONES Y CONTRIBUCIONES POR PAGAR A CORTO PLAZO	\$36,159,483.32	\$27,873,402.83	\$35,284,168.39	\$43,570,248.88	\$7,410,765.56
2119 OTRAS CUENTAS POR PAGAR A CORTO PLAZO	\$5,155,643.76	\$10,348,436.57	\$11,446,982.65	\$6,254,189.84	\$1,038,546.08
2120 DOCUMENTOS POR PAGAR A CORTO PLAZO	\$0.00	\$12,068,150.00	\$21,238,907.00	\$9,170,757.00	\$9,170,757.00
2129 OTROS DOCUMENTOS POR PAGAR A CORTO PLAZO	\$0.00	\$12,068,150.00	\$21,238,907.00	\$9,170,757.00	\$9,170,757.00

"Bajo protesta de decir verdad declaramos que los Estados Financieros y sus notas, son razonablemente correctos y son responsabilidad del emisor".


MTRO EDGAR ADRIAN SILVA DAVILA
ENCARGADO DEL DESPACHO DEL ICATMI


MTRO EDGAR ADRIAN SILVA DAVILA
DIRECTOR ADMINISTRATIVO



Instituto de Capacitación para el Trabajo del Estado de Michoacán

MICHOACAN

Estado Analítico de la Deuda y Otros Pasivos

Del 01/ene./2022 Al 30/sep./2022

(Cifras en Pesos)

Usr: Elisa
Rep: rptEstadoAnaliticoDeudaYPasivos

Fecha y hora de impresión: 14/oct/2022 05:07 p. m.

Denominación de las Deudas	Moneda de Contratación	Institución o País Acreedor	Saldo Inicial del Periodo	Saldo Final del Periodo
DEUDA PÚBLICA				
Deuda Interna				
Corto Plazo				
Instituciones de Crédito	Peso	México	\$0.00	\$0.00
Títulos y Valores	Peso	México	\$0.00	\$0.00
Arrendamientos Financieros	Peso	México	\$0.00	\$0.00
Deuda Externa				
Organismos Financieros Internacionales	Peso	México	\$0.00	\$0.00
Deuda Bilateral	Peso	México	\$0.00	\$0.00
Títulos y Valores	Peso	México	\$0.00	\$0.00
Arrendamientos Financieros	Peso	México	\$0.00	\$0.00
Subtotal de Deuda Pública a Corto Plazo	Peso	México	\$0.00	\$0.00
Largo Plazo				
Deuda Interna				
Instituciones de Crédito	Peso	México	\$0.00	\$0.00
Títulos y Valores	Peso	México	\$0.00	\$0.00
Arrendamientos Financieros	Peso	México	\$0.00	\$0.00
Deuda Externa				
Organismos Financieros Internacionales	Peso	México	\$0.00	\$0.00
Deuda Bilateral	Peso	México	\$0.00	\$0.00
Títulos y Valores	Peso	México	\$0.00	\$0.00
Arrendamientos Financieros	Peso	México	\$0.00	\$0.00
Subtotal de Deuda Pública a Largo Plazo	Peso	México	\$0.00	\$0.00
Total de Otros Pasivos	Peso	México	\$73,378,067.56	\$104,982,540.91
Total de Deuda Pública y Otros Pasivos	Peso	México	\$73,378,067.56	\$104,982,540.91



Instituto de Capacitación para el Trabajo del Estado de Michoacán

MICHOACÁN

Estado Analítico de la Deuda y Otros Pasivos

Del 01/ene./2022 Al 30/sep./2022

(Cifras en Pesos)

Fecha y 14/oct./2022

hora de Impresión 05:07 p. m

Usu Elsa
Rep rptEstadoAnalíticoDeudaYPasivos

Denominación de las Deudas	Moneda de Contratación	Institución o País Acreedor	Saldo Inicial del Periodo	Saldo Final del Periodo
DEUDA PÚBLICA				

"Bajo protesta de decir verdad declaramos que los Estados Financieros y sus notas, son razonablemente correctos y son responsabilidad del emisor".


MTRO EDGAR ADRIAN SILVA DAVILA
ENCARGADO DEL DESPACHO DEL ICATMI


MTRO EDGAR ADRIAN SILVA DAVILA
DIRECTOR ADMINISTRATIVO



Instituto de Capacitación para el Trabajo del Estado de Michoacán
MICHOCACAN

Estado de Origen y Aplicación de Recursos
Del 01/ene./2022 al 30/sep./2022

Rep rptEstadoOrigenAplicacion

Fecha y hora de Impresión | 14/oct /2022
05:08 p. m.

Usr: Elsa

ORIGEN DE LOS RECURSOS

INGRESOS POR VENTA DE BIENES Y PRESTACIÓN DE SER	\$8,334,627.78
TRANSFERENCIAS, ASIGNACIONES, SUBSIDIOS Y SUBVEN	\$163,843,217.00
INGRESOS FINANCIEROS	\$8.24
OTROS INGRESOS Y BENEFICIOS VARIOS	\$1.30
Disminuciones del Activo	\$173,016,720.22
Incrementos del Pasivo	\$409,225,856.81
Incrementos del Patrimonio	\$100,410,071.22
TOTAL ORIGEN	\$854,830,502.57

APLICACIÓN DE LOS RECURSOS

SERVICIOS PERSONALES	\$156,744,661.54
MATERIALES Y SUMINISTROS	\$1,398,359.40
SERVICIOS GENERALES	\$9,324,124.44
Incrementos del Activo	\$351,523,812.96
Disminuciones del Pasivo	\$304,243,315.90
Disminuciones del Patrimonio	-\$4,551,631.73
EXISTENCIA EN EFECTIVO Y EQUIVALENTES AL	\$36,147,860.06
TOTAL APLICACIÓN	\$854,830,502.57

MTRO. EDGAR ADRIAN SILVA DAVILA

ENCARGADO DEL DESPACHO DEL ICATMI

MTRO. EDGAR ADRIAN SILVA DAVILA

DIRECTOR ADMINISTRATIVO



Instituto de Capacitación para el Trabajo del Estado de Michoacán

MICHOACAN

Estado Analítico de Ingresos

Del 01/ene./2022 Al 30/sep./2022

Fecha y 17/oct./2022

hora de Impresión 12:40 p. m.

Usr MaMargarita
Rep rptEstadoPresupuestoIngresosRB_CP_2019

Rubro de Ingresos	Ingreso					Diferencia (6=5-1)
	Estimado (1)	Ampliaciones y Reducciones (2)	Modificado (3=1+2)	Devengado (4)	Recaudado (5)	
IMPUESTOS	\$0.00	\$0.00	\$0.00	\$0.00	\$0.00	0.00
CUOTAS Y APORTACIONES DE SEGURIDAD SOCIAL	\$0.00	\$0.00	\$0.00	\$0.00	\$0.00	0.00
CONTRIBUCIONES DE MEJORAS	\$0.00	\$0.00	\$0.00	\$0.00	\$0.00	0.00
DERECHOS	\$0.00	\$0.00	\$0.00	\$0.00	\$0.00	0.00
PRODUCTOS	\$0.00	\$0.00	\$0.00	\$0.00	\$0.00	0.00
APROVECHAMIENTOS	\$0.00	\$0.00	\$0.00	\$0.00	\$0.00	0.00
INGRESOS POR VENTA DE BIENES, PRESTACION DE SERVICIOS Y OTRO	\$15,336,407.00	\$0.00	\$15,336,407.00	\$8,334,627.78	\$8,334,627.78	-7,001,779.22
PARTICIPACIONES, APORTACIONES, CONVENIOS, INCENTIVOS DERIVAD	\$0.00	\$0.00	\$0.00	\$0.00	\$0.00	0.00
TRANSFERENCIAS, ASIGNACIONES, SUBSIDIOS Y SUBVENCIONES, Y PEN	\$217,139,889.00	\$4,000,000.00	\$221,139,889.00	\$163,843,217.00	\$163,843,217.00	-53,296,672.00
INGRESOS DERIVADOS DE FINANCIAMIENTOS	\$0.00	\$0.00	\$0.00	\$0.00	\$0.00	0.00
Total	\$232,476,296.00	\$4,000,000.00	\$236,476,296.00	\$172,177,844.78	\$172,177,844.78	-60,298,451.22
Ingresos Excedentes						

Estado Analítico de Ingresos por Fuente de Financiamiento	Ingreso					Diferencia (6=5-1)
	Estimado (1)	Ampliaciones / (Reducciones) (2)	Modificado (3=1+2)	Devengado (4)	Recaudado (5)	
Ingresos del Poder Ejecutivo Federal o Estatal y de los Municipios						
IMPUESTOS	\$0.00	\$0.00	\$0.00	\$0.00	\$0.00	0.00
CUOTAS Y APORTACIONES DE SEGURIDAD SOCIAL	\$0.00	\$0.00	\$0.00	\$0.00	\$0.00	0.00
CONTRIBUCIONES DE MEJORAS	\$0.00	\$0.00	\$0.00	\$0.00	\$0.00	0.00
DERECHOS	\$0.00	\$0.00	\$0.00	\$0.00	\$0.00	0.00
PRODUCTOS	\$0.00	\$0.00	\$0.00	\$0.00	\$0.00	0.00
APROVECHAMIENTOS	\$0.00	\$0.00	\$0.00	\$0.00	\$0.00	0.00
PARTICIPACIONES, APORTACIONES, CONVENIOS, INCENTIVOS DER	\$0.00	\$0.00	\$0.00	\$0.00	\$0.00	0.00
TRANSFERENCIAS, ASIGNACIONES, SUBSIDIOS Y SUBVENCIONES,	\$0.00	\$0.00	\$0.00	\$0.00	\$0.00	0.00
Ingresos de los Entes Públicos de los Poderes Legislativo y Judicial, de los Organos Autónomos y del Sector Paraestatal o Paramunicipal, así como de las Empresas Productivas del Estado						
CUOTAS Y APORTACIONES DE SEGURIDAD SOCIAL	\$0.00	\$0.00	\$0.00	\$0.00	\$0.00	0.00
PRODUCTOS	\$0.00	\$0.00	\$0.00	\$0.00	\$0.00	0.00
INGRESOS POR VENTA DE BIENES, PRESTACIÓN DE SERVICIOS	\$15,336,407.00	\$0.00	\$15,336,407.00	\$8,334,627.78	\$8,334,627.78	-7,001,779.22
TRANSFERENCIAS, ASIGNACIONES, SUBSIDIOS Y SUBVENCIONE	\$217,139,889.00	\$4,000,000.00	\$221,139,889.00	\$163,843,217.00	\$163,843,217.00	-53,296,672.00
Ingresos Derivados de Financiamiento						
INGRESOS DERIVADOS DE FINANCIAMIENTOS	\$0.00	\$0.00	\$0.00	\$0.00	\$0.00	0.00
Total	\$232,476,296.00	\$4,000,000.00	\$236,476,296.00	\$172,177,844.78	\$172,177,844.78	-60,298,451.22
Ingresos Excedentes						



Instituto de Capacitación para el Trabajo del Estado de Michoacán MICHOCACAN

Usr: MaMargarita
Rep: rptEstadoPresupuestoIngresosRB_CP_2019

Estado Analítico de Ingresos
Del 01/ene./2022 Al 30/sep./2022

Fecha y hora de Impresión | 17/oct./2022
12:40 p. m.

MTRO. EDGAR ADRIAN SILVA DAVILA
ENCARGADO DEL DESPACHO DEL ICATMI

MTRO. EDGAR ADRIAN SILVA DAVILA
DIRECTOR ADMINISTRATIVO



Instituto de Capacitación para el Trabajo del Estado de Michoacán MICHOACAN

Estado Analítico de Ingresos
Del 01/sep./2022 Al 30/sep./2022

Usu: MaMargaria
Rep rptEstadoPresupuestoIngresosRB_CP_2019

Fecha y hora de Impresión 17/oct./2022
11:20 a. m.

Rubro de Ingresos	Ingreso					Diferencia (6=5-1)
	Estimado (1)	Ampliaciones y Reducciones (2)	Modificado (3=1+2)	Devengado (4)	Recaudado (5)	
IMPUESTOS	\$0.00	\$0.00	\$0.00	\$0.00	\$0.00	0.00
CUOTAS Y APORTACIONES DE SEGURIDAD SOCIAL	\$0.00	\$0.00	\$0.00	\$0.00	\$0.00	0.00
CONTRIBUCIONES DE MEJORAS	\$0.00	\$0.00	\$0.00	\$0.00	\$0.00	0.00
DERECHOS	\$0.00	\$0.00	\$0.00	\$0.00	\$0.00	0.00
PRODUCTOS	\$0.00	\$0.00	\$0.00	\$0.00	\$0.00	0.00
APROVECHAMIENTOS	\$0.00	\$0.00	\$0.00	\$0.00	\$0.00	0.00
INGRESOS POR VENTA DE BIENES, PRESTACION DE SERVICIOS Y OTRO	\$15,336,407.00	\$0.00	\$15,336,407.00	\$2,122,612.40	\$2,122,612.40	-13,213,794.60
PARTICIPACIONES, APORTACIONES, CONVENIOS, INCENTIVOS DERIVAD	\$0.00	\$0.00	\$0.00	\$0.00	\$0.00	0.00
TRANSFERENCIAS, ASIGNACIONES, SUBSIDIOS Y SUBVENCIONES, Y PER	\$217,139,889.00	\$4,000,000.00	\$221,139,889.00	\$1,435,317.00	\$1,435,317.00	-215,704,572.00
INGRESOS DERIVADOS DE FINANCIAMIENTOS	\$0.00	\$0.00	\$0.00	\$0.00	\$0.00	0.00
Total	\$232,476,296.00	\$4,000,000.00	\$236,476,296.00	\$3,557,929.40	\$3,557,929.40	-228,918,366.60
Ingresos Excedentes						

Estado Analítico de Ingresos por Fuente de Financiamiento	Ingreso					Diferencia (6=5-1)
	Estimado (1)	Ampliaciones / (Reducciones) (2)	Modificado (3=1+2)	Devengado (4)	Recaudado (5)	
Ingresos del Poder Ejecutivo Federal o Estatal y de los Municipios						
IMPUESTOS	\$0.00	\$0.00	\$0.00	\$0.00	\$0.00	0.00
CUOTAS Y APORTACIONES DE SEGURIDAD SOCIAL	\$0.00	\$0.00	\$0.00	\$0.00	\$0.00	0.00
CONTRIBUCIONES DE MEJORAS	\$0.00	\$0.00	\$0.00	\$0.00	\$0.00	0.00
DERECHOS	\$0.00	\$0.00	\$0.00	\$0.00	\$0.00	0.00
PRODUCTOS	\$0.00	\$0.00	\$0.00	\$0.00	\$0.00	0.00
APROVECHAMIENTOS	\$0.00	\$0.00	\$0.00	\$0.00	\$0.00	0.00
PARTICIPACIONES, APORTACIONES, CONVENIOS, INCENTIVOS DER	\$0.00	\$0.00	\$0.00	\$0.00	\$0.00	0.00
TRANSFERENCIAS, ASIGNACIONES, SUBSIDIOS Y SUBVENCIONES,	\$0.00	\$0.00	\$0.00	\$0.00	\$0.00	0.00
Ingresos de los Entes Públicos de los Poderes Legislativo y Judicial, de los Organos Autónomos y del Sector Parastatal o Paramunicipal, así como de las Empresas Productivas del Estado						
CUOTAS Y APORTACIONES DE SEGURIDAD SOCIAL	\$0.00	\$0.00	\$0.00	\$0.00	\$0.00	0.00
PRODUCTOS	\$0.00	\$0.00	\$0.00	\$0.00	\$0.00	0.00
INGRESOS POR VENTA DE BIENES, PRESTACION DE SERVICIOS	\$15,336,407.00	\$0.00	\$15,336,407.00	\$2,122,612.40	\$2,122,612.40	-13,213,794.60
TRANSFERENCIAS, ASIGNACIONES, SUBSIDIOS Y SUBVENCIONE	\$217,139,889.00	\$4,000,000.00	\$221,139,889.00	\$1,435,317.00	\$1,435,317.00	-215,704,572.00
Ingresos Derivados de Financiamiento						
INGRESOS DERIVADOS DE FINANCIAMIENTOS	\$0.00	\$0.00	\$0.00	\$0.00	\$0.00	0.00
Total	\$232,476,296.00	\$4,000,000.00	\$236,476,296.00	\$3,557,929.40	\$3,557,929.40	-228,918,366.60
Ingresos Excedentes						



Instituto de Capacitación para el Trabajo del Estado de Michoacán

MICHOACAN

Estado Analítico de Ingresos

Del 01/sep./2022 Al 30/sep./2022

Usr: MaMargarita

Rep: rptEstadoPresupuestoIngresosRB_CP_2019

Fecha y

17/oct./2022

hora de Impresión

11:20 a. m.

MITRO EDGAR ADRIAN SILVA DAVILA
ENCARGADO DEL DESPACHO DEL ICATMI

MITRO EDGAR ADRIAN SILVA DAVILA
DIRECTOR ADMINISTRATIVO



Instituto de Capacitación para el Trabajo del Estado de Michoacán

MICHOACÁN

Estado Analítico del Ejercicio del Presupuesto de Egresos

Clasificación por Objeto del Gasto (Capítulo y Concepto)

Usr: Elsa
Rep: rptEstadoPresupuestoEgresos_CP_OTD

Fecha y hora de Impresión: 17/oct/2022 11:16 a. m.

Del 01/ene./2022 Al 30/sep./2022

Concepto	Egresos					
	Aprobado	Ampliaciones / (Reducciones)	Modificado	Devengado	Pagado	Subejercicio
	1	2	3=(1+2)	4	5	6 = (3 - 4)
SERVICIOS PERSONALES						
REMUNERACIONES AL PERSONAL DE CARACTER PERMANENTE	\$204,370,439.00	\$6,632,200.67	\$211,002,639.67	\$156,744,661.54	\$156,744,661.54	\$54,257,978.13
REMUNERACIONES ADICIONALES Y ESPECIALES	\$111,445,103.00	\$1,324,905.42	\$112,770,008.42	\$92,874,787.48	\$92,874,787.48	\$19,895,220.94
REMUNERACIONES ADICIONALES Y ESPECIALES	\$30,648,752.09	\$7,550,456.12	\$38,199,208.21	\$21,771,441.13	\$21,771,441.13	\$16,427,767.08
SEGURIDAD SOCIAL	\$28,042,618.27	-\$9,419,151.25	\$18,623,467.02	\$9,438,507.68	\$9,438,507.68	\$9,184,959.34
OTRAS PRESTACIONES SOCIALES Y ECONÓMICAS	\$34,233,965.64	\$7,175,990.38	\$41,409,956.02	\$32,659,925.25	\$32,659,925.25	\$8,750,030.77
MATERIALES Y SUMINISTRO						
MATERIALES DE ADMINISTRACION EMISION DE DOCUMENTOS Y ARTICULOS DE OFICIALES	\$7,728,064.23	-\$1,380,337.13	\$6,347,727.10	\$1,398,359.40	\$1,392,647.72	\$4,949,367.70
ALIMENTOS Y UTENSILIOS	\$4,135,761.15	-\$1,025,477.53	\$3,110,283.62	\$641,134.82	\$638,095.62	\$2,469,148.80
MATERIAS PRIMAS Y MATERIALES DE PRODUCCIÓN Y COMERCIALIZACIÓN	\$564,355.46	-\$11,267.06	\$553,088.40	\$182,545.71	\$181,987.01	\$370,542.69
MATERIALES Y ARTICULOS DE CONSTRUCCIÓN Y DE REPARACIÓN	\$6,000.00	-\$665.00	\$5,335.00	\$0.00	\$0.00	\$5,335.00
PRODUCTOS QUÍMICOS, FARMACÉUTICOS Y DE LABORATORIOS	\$671,623.16	\$43,524.70	\$715,147.86	\$110,089.84	\$110,089.84	\$605,058.02
COMBUSTIBLES, LUBRICANTES Y ADITIVOS	\$150,000.00	-\$107,750.01	\$42,249.99	\$1,292.10	\$1,292.10	\$40,957.89
VESTUARIO, BLANCOS, PRENDAS DE PROTECCIÓN Y ARTICULOS DEPORTIVOS	\$661,437.80	\$109,012.16	\$761,449.98	\$363,095.35	\$360,981.57	\$398,354.63
MATERIALES Y SUMINISTRO PARA SEGURIDAD	\$241,666.66	-\$20,554.01	\$221,112.65	\$53,273.92	\$53,273.92	\$167,838.73
HERRAMIENTAS, REFACCIONES Y ACCESORIOS MENORES	\$178,666.66	-\$16,666.67	\$161,999.99	\$1,322.40	\$1,322.40	\$160,677.59
SERVICIOS GENERALES						
SERVICIOS BÁSICOS	\$1,118,553.34	-\$341,493.73	\$777,059.61	\$45,605.26	\$45,605.26	\$731,454.35
SERVICIOS DE ARRENDAMIENTO	\$18,377,792.77	\$945,349.01	\$19,323,141.78	\$9,324,124.44	\$9,125,041.68	\$9,999,017.34
SERVICIOS PROFESIONALES, CIENTÍFICOS, TÉCNICOS Y OTROS SERVICIOS	\$5,262,489.61	-\$642,873.52	\$4,619,616.09	\$1,981,535.79	\$1,981,129.79	\$2,638,080.30
SERVICIOS FINANCIEROS, BANCARIOS Y COMERCIALES	\$2,057,972.39	\$1,022,613.37	\$3,080,585.76	\$1,799,089.89	\$1,600,413.13	\$1,281,495.87
SERVICIOS DE INSTALACIÓN, REPARACIÓN, MANTENIMIENTO Y CONSERVACIÓN	\$6,387,296.35	\$696,901.45	\$7,084,197.84	\$2,823,826.95	\$2,823,826.95	\$4,260,370.89
SERVICIOS DE COMUNICACIÓN SOCIAL Y PUBLICIDAD	\$1,569,529.30	\$181,527.97	\$1,741,057.27	\$1,350,772.32	\$1,350,772.32	\$390,284.95
SERVICIOS DE TRASLADOS Y VIÁTICOS	\$774,532.66	\$62,937.86	\$837,470.52	\$467,872.20	\$467,872.20	\$369,598.32
SERVICIOS OFICIALES	\$233,196.54	\$102,544.00	\$335,740.54	\$300,317.20	\$300,317.20	\$35,423.34
OTROS SERVICIOS GENERALES	\$1,213,617.68	-\$489,014.45	\$724,603.23	\$125,852.46	\$125,852.46	\$598,750.77
BIENES MUEBLES, INMUEBLES E INTANGIBLES						
MOBILIARIO Y EQUIPO DE ADMINISTRACIÓN	\$161,423.04	-\$65,557.60	\$95,865.44	\$0.00	\$0.00	\$95,865.44
MOBILIARIO Y EQUIPO EDUCACIONAL Y RECREATIVO	\$727,735.20	\$76,269.89	\$804,005.09	\$474,857.63	\$474,857.63	\$329,147.46
MAQUINARIA, OTROS EQUIPOS Y HERRAMIENTAS	\$2,000,000.00	\$2,102,787.45	\$4,102,787.45	\$2,370,514.09	\$2,370,514.09	\$1,732,273.36
	\$0.00	\$1,979,495.00	\$1,979,495.00	\$1,353,873.02	\$1,353,873.02	\$625,621.98
	\$2,000,000.00	-\$838,507.55	\$1,161,492.45	\$121,620.98	\$121,620.98	\$1,039,871.47
	\$0.00	\$961,800.00	\$961,800.00	\$895,020.09	\$895,020.09	\$66,779.91
Total del Gasto	\$232,476,296.00	\$8,300,000.00	\$240,776,296.00	\$169,837,659.47	\$169,632,865.03	\$70,938,636.53



Instituto de Capacitación para el Trabajo del Estado de Michoacán
MICHOACAN

Estado Analítico del Ejercicio del Presupuesto de Egresos
Clasificación por Objeto del Gasto (Capítulo y Concepto)


Usu: Elsa
Rep: rptEstadoPresupuestoEgresos_CP_CTO

Fecha y hora de Impresión | 17/oct./2022 | 11:16 a. m.

Concepto		Egresos					Subejercicio
Aprobado	Ampliaciones / (Reducciones)	Modificado	Devengado	Pagado			
1	2	3=(1+2)	4	5		6 = (3 - 4)	

MTRO EDGAR ADRIAN SILVA DAVILA
ENCARGADO DEL DESPACHO DEL ICATMI

MTRO EDGAR ADRIAN SILVA DAVILA
DIRECTOR ADMINISTRATIVO



Instituto de Capacitación para el Trabajo del Estado de Michoacán MICHOACAN

Estado Analítico del Ejercicio del Presupuesto de Egresos Clasificación por Objeto del Gasto (Capítulo y Concepto)

Utr: Elisa
Rep: rptEstadoPresupuestoEgresos_CP_CTO

Fecha y hora de Impresión
17/oct./2022 11:17 a. m.

Concepto	Egresos					
	Aprobado	Ampliaciones / (Reducciones)	Modificado	Devengado	Pagado	Subejercicio
	1	2	3=(1+2)	4	5	6 = (3 - 4)
SERVICIOS PERSONALES						
REMUNERACIONES AL PERSONAL DE CARACTER PERMANENTE	\$204,370,439.00	\$6,632,200.87	\$211,002,639.67	\$21,270,504.50	\$21,270,504.50	\$189,732,135.17
	\$111,445,103.00	\$1,324,905.42	\$112,770,008.42	\$10,450,514.84	\$10,450,514.84	\$102,319,493.58
REMUNERACIONES ADICIONALES Y ESPECIALES	\$30,648,752.09	\$7,550,456.12	\$38,199,208.21	\$5,338,315.70	\$5,338,315.70	\$32,860,892.51
SEGURIDAD SOCIAL	\$28,042,618.27	-\$9,419,151.25	\$18,623,467.02	\$514,603.76	\$514,603.76	\$18,108,863.26
OTRAS PRESTACIONES SOCIALES Y ECONÓMICAS	\$34,233,965.64	\$7,175,990.38	\$41,409,956.02	\$4,967,070.20	\$4,967,070.20	\$36,442,885.82
MATERIALES Y SUMINISTRO						
MATERIALES DE ADMINISTRACIÓN, EMISIÓN DE DOCUMENTOS Y ARTÍCULOS DE OFICIALES	\$7,728,064.23	-\$1,380,337.13	\$6,347,727.10	\$95,387.67	\$95,387.67	\$6,252,339.43
	\$4,135,761.15	-\$1,025,477.53	\$3,110,283.62	\$36,623.33	\$33,584.13	\$3,073,660.29
ALIMENTOS Y UTENSILIOS	\$584,355.46	-\$11,267.06	\$553,088.40	\$14,059.65	\$16,194.95	\$539,028.75
MATERIAS PRIMAS Y MATERIALES DE PRODUCCIÓN Y COMERCIALIZACIÓN	\$6,000.00	-\$665.00	\$5,335.00	\$0.00	\$0.00	\$5,335.00
MATERIALES Y ARTÍCULOS DE CONSTRUCCIÓN Y DE REPARACIÓN	\$671,623.16	\$43,524.70	\$715,147.86	\$7,855.47	\$7,855.47	\$707,292.39
PRODUCTOS QUÍMICOS, FARMACÉUTICOS Y DE LABORATORIOS	\$150,000.00	-\$107,750.01	\$42,249.99	\$733.29	\$733.29	\$41,516.70
COMBUSTIBLES, LUBRICANTES Y ADITIVOS	\$661,437.80	\$100,012.18	\$761,449.98	\$27,092.55	\$26,478.81	\$734,357.43
VESTUARIO BLANCOS, PRENDAS DE PROTECCIÓN Y ARTÍCULOS DEPORTIVOS	\$241,666.66	-\$20,554.01	\$221,112.65	\$6,925.00	\$6,925.00	\$214,187.65
MATERIALES Y SUMINISTRO PARA SEGURIDAD	\$178,666.66	-\$16,666.67	\$161,999.99	\$0.00	\$0.00	\$161,999.99
HERRAMIENTAS, REFACCIONES Y ACCESORIOS MENORES	\$1,118,553.34	-\$341,493.73	\$777,059.61	\$2,098.38	\$2,098.38	\$774,961.23
SERVICIOS GENERALES						
SERVICIOS BÁSICOS	\$18,377,792.77	\$945,349.01	\$19,323,141.78	\$997,139.91	\$938,083.81	\$18,326,001.87
SERVICIOS DE ARRENDAMIENTO	\$5,262,489.61	-\$642,873.52	\$4,619,616.09	\$255,338.78	\$256,683.19	\$4,364,277.31
SERVICIOS PROFESIONALES, CIENTÍFICOS, TÉCNICOS Y OTROS SERVICIOS	\$2,057,972.39	\$1,022,613.37	\$3,080,585.76	\$249,949.28	\$175,733.17	\$2,830,636.48
	\$6,387,296.35	\$696,901.49	\$7,084,197.84	\$434,229.26	\$434,229.26	\$6,649,968.58
SERVICIOS FINANCIEROS, BANCARIOS Y COMERCIALES	\$1,559,529.30	\$181,527.97	\$1,741,057.27	\$28,280.59	\$28,280.59	\$1,712,776.68
SERVICIOS DE INSTALACIÓN, REPARACIÓN, MANTENIMIENTO Y CONSERVACIÓN	\$774,532.66	\$62,937.86	\$837,470.52	\$8,850.00	\$22,665.60	\$828,620.52
SERVICIOS DE COMUNICACIÓN SOCIAL Y PUBLICIDAD	\$233,196.54	\$102,544.00	\$335,740.54	\$0.00	\$0.00	\$335,740.54
SERVICIOS DE TRASLADOS Y VIÁTICOS	\$1,213,617.68	-\$489,014.45	\$724,603.23	\$20,492.00	\$20,492.00	\$704,111.23
SERVICIOS OFICIALES	\$161,423.04	-\$65,557.60	\$95,865.44	\$0.00	\$0.00	\$95,865.44
OTROS SERVICIOS GENERALES	\$727,735.20	\$76,269.89	\$804,005.09	\$0.00	\$0.00	\$804,005.09
BIENES MUEBLES, INMUEBLES E INTANGIBLES						
MOBILIARIO Y EQUIPO DE ADMINISTRACIÓN	\$0.00	\$1,979,495.00	\$1,979,495.00	\$0.00	\$0.00	\$1,979,495.00
MOBILIARIO Y EQUIPO EDUCACIONAL Y RECREATIVO	\$2,000,000.00	-\$838,507.55	\$1,161,492.45	\$5,220.00	\$5,220.00	\$1,156,272.45
MAQUINARIA, OTROS EQUIPOS Y HERRAMIENTAS	\$0.00	\$961,800.00	\$961,800.00	\$0.00	\$0.00	\$961,800.00
Total del Gasto	\$232,476,296.00	\$8,300,000.00	\$240,776,296.00	\$22,368,252.08	\$22,307,678.34	\$218,408,043.92



Instituto de Capacitación para el Trabajo del Estado de Michoacán

MICHOACÁN

Estado Analítico del Ejercicio del Presupuesto de Egresos Clasificación por Objeto del Gasto (Capítulo y Concepto)

Usr: Elsa
Rep: rptEstadoPresupuestoEgresos_CP_CTO

Fecha y hora de Impresión: 17/oct/2022 11:17 a. m.

Concepto	Egresos					Subejercicio 6 = (3 - 4)
	Aprobado	Ampliaciones / (Reducciones)	Modificado 3=(1+2)	Devengado	Pagado	
1	2		4	5		

MTRO. EDGAR ADRIAN SILVA DAVILA
ENCARGADO DEL DESPACHO DEL ICATMI

MTRO. EDGAR ADRIAN SILVA DAVILA
DIRECTOR ADMINISTRATIVO



instituto de Capacitación para el Trabajo del Estado de Michoacán
MICHOACÁN

Estado Analítico del Ejercicio del Presupuesto de Egresos
Clasificación por Objeto del Gasto (Capítulo y Concepto)

Usr: Elisa
Rep: rptEstadoPresupuestoEgresos_CP_CTO

Fecha y hora de Impresión: 17/oct./2022 11:26 a. m.

Concepto	Egresos					
	Aprobado 1	Ampliaciones / (Reducciones) 2	Modificado 3=(1+2)	Devengado 4	Pagado 5	Subejercicio 6 = (3 - 4)
SERVICIOS PERSONALES	\$204,370,439.00	\$6,632,200.67	\$211,002,639.67	\$156,744,661.54	\$156,744,661.54	\$54,257,978.13
REMUNERACIONES AL PERSONAL DE CARACTER PERMANENTE	\$111,445,103.00	\$1,324,905.42	\$112,770,008.42	\$92,874,787.48	\$92,874,787.48	\$19,895,220.94
REMUNERACIONES ADICIONALES Y ESPECIALES	\$30,648,752.09	\$7,550,456.12	\$38,199,208.21	\$21,771,441.13	\$21,771,441.13	\$16,427,767.08
SEGURIDAD SOCIAL	\$28,042,618.27	-\$9,419,151.25	\$18,623,467.02	\$9,438,507.68	\$9,438,507.68	\$9,184,959.34
OTRAS PRESTACIONES SOCIALES Y ECONÓMICAS	\$34,233,965.64	\$7,175,990.38	\$41,409,956.02	\$32,659,925.25	\$32,659,925.25	\$8,750,030.77
MATERIALES Y SUMINISTRO	\$7,728,064.23	-\$1,380,337.13	\$6,347,727.10	\$1,398,359.40	\$1,392,647.72	\$4,949,367.70
MATERIALES DE ADMINISTRACIÓN, EMISIÓN DE DOCUMENTOS Y ARTÍCULOS DE OFICIALES	\$4,135,761.15	-\$1,025,477.53	\$3,110,283.62	\$641,134.82	\$638,095.62	\$2,469,148.80
ALIMENTOS Y UTENSILIOS	\$564,355.46	-\$11,267.06	\$553,088.40	\$182,545.71	\$181,987.01	\$370,542.69
MATERIAS PRIMAS Y MATERIALES DE PRODUCCIÓN Y COMERCIALIZACIÓN	\$6,000.00	-\$665.00	\$5,335.00	\$0.00	\$0.00	\$5,335.00
MATERIALES Y ARTÍCULOS DE CONSTRUCCIÓN Y DE REPARACIÓN	\$671,623.16	\$43,524.70	\$715,147.86	\$110,089.84	\$110,089.84	\$605,058.02
PRODUCTOS QUÍMICOS, FARMACÉUTICOS Y DE LABORATORIOS	\$150,000.00	-\$107,750.01	\$42,249.99	\$1,292.10	\$1,292.10	\$40,957.89
COMBUSTIBLES, LUBRICANTES Y ADITIVOS	\$661,437.80	\$100,012.18	\$761,449.98	\$363,095.35	\$360,981.57	\$398,354.63
VESTUARIO, BLANCOS, PRENDAS DE PROTECCIÓN Y ARTÍCULOS DEPORTIVOS	\$241,666.66	-\$20,554.01	\$221,112.65	\$53,273.92	\$53,273.92	\$167,838.73
MATERIALES Y SUMINISTRO PARA SEGURIDAD	\$178,666.66	-\$16,666.67	\$161,999.99	\$1,322.40	\$1,322.40	\$160,677.59
HERRAMIENTAS, REFACCIONES Y ACCESORIOS MENORES	\$1,118,553.34	-\$341,493.73	\$777,059.61	\$45,605.26	\$45,605.26	\$731,454.35
SERVICIOS GENERALES	\$18,377,792.77	\$945,349.01	\$19,323,141.78	\$9,324,124.44	\$9,125,041.68	\$9,999,017.34
SERVICIOS BÁSICOS	\$5,262,489.61	-\$642,873.52	\$4,619,616.09	\$1,981,535.79	\$1,981,129.79	\$2,638,080.30
SERVICIOS DE ARRENDAMIENTO	\$2,057,972.39	\$1,022,613.37	\$3,080,585.76	\$1,799,089.89	\$1,600,413.13	\$1,281,495.87
SERVICIOS PROFESIONALES, CIENTÍFICOS, TÉCNICOS Y OTROS SERVICIOS	\$6,387,296.35	\$696,901.49	\$7,084,197.84	\$2,823,826.95	\$2,823,826.95	\$4,260,370.89
SERVICIOS FINANCIEROS, BANCARIOS Y COMERCIALES	\$1,559,529.30	\$181,527.97	\$1,741,057.27	\$1,350,772.32	\$1,350,772.32	\$390,284.95
SERVICIOS DE INSTALACIÓN, REPARACIÓN, MANTENIMIENTO Y CONSERVACIÓN	\$774,532.66	\$62,937.86	\$837,470.52	\$467,872.20	\$467,872.20	\$369,598.32
SERVICIOS DE COMUNICACIÓN SOCIAL Y PUBLICIDAD	\$233,196.54	\$102,544.00	\$335,740.54	\$300,317.20	\$300,317.20	\$35,423.34
SERVICIOS DE TRASLADOS Y VIÁTICOS	\$1,213,617.68	-\$489,014.45	\$724,603.23	\$125,852.46	\$125,852.46	\$598,750.77
SERVICIOS OFICIALES	\$161,423.04	-\$65,557.60	\$95,865.44	\$0.00	\$0.00	\$95,865.44
OTROS SERVICIOS GENERALES	\$727,735.20	\$76,269.89	\$804,005.09	\$474,857.63	\$474,857.63	\$329,147.46
BIENES MUEBLES, INMUEBLES E INTANGIBLES	\$2,000,000.00	\$2,102,787.45	\$4,102,787.45	\$2,370,514.09	\$2,370,514.09	\$1,732,273.36
MOBILIARIO Y EQUIPO DE ADMINISTRACIÓN	\$0.00	\$1,979,495.00	\$1,979,495.00	\$1,353,873.02	\$1,353,873.02	\$625,621.98
MOBILIARIO Y EQUIPO EDUCACIONAL Y RECREATIVO	\$2,000,000.00	-\$838,507.55	\$1,161,492.45	\$121,620.98	\$121,620.98	\$1,039,871.47
MAQUINARIA, OTROS EQUIPOS Y HERRAMIENTAS	\$0.00	\$961,800.00	\$961,800.00	\$895,020.09	\$895,020.09	\$66,779.91
Total del Gasto	\$232,476,296.00	\$8,300,000.00	\$240,776,296.00	\$169,837,659.47	\$169,632,865.03	\$70,938,636.53



Instituto de Capacitación para el Trabajo del Estado de Michoacán

MICHOACAN

Estado Analítico del Ejercicio del Presupuesto de Egresos

Clasificación por Objeto del Gasto (Capítulo y Concepto)

Usr: Elsa
Rep: rptEstadoPresupuestoEgresos_CP_CTO

Fecha y hora de Impresión: 17/oct./2022 11:26 a. m.

Del 01/ene./2022 Al 30/sep./2022

Concepto	Egresos					Subejercicio
	Aprobado	Ampliaciones / (Reducciones)	Modificado	Devengado	Pagado	
1	2	3=(1+2)	4	5	6=(3-4)	

MTRO EDGAR ADRIAN SILVA DAVILA
ENCARGADO DEL DESPACHO DEL ICATMI

MTRO EDGAR ADRIAN SILVA DAVILA
DIRECTOR ADMINISTRATIVO



instituto de Capacitación para el Trabajo del Estado de Michoacán
MICHOACÁN

Estado Analítico del Ejercicio del Presupuesto de Egresos
Clasificación por Objeto del Gasto (Capítulo y Concepto)

Fecha y hora de Impresión | 17/oct./2022 | 11:26 a. m.

Usr: Elisa
Rep: rptEstadoPresupuestoEgresos_CP_CTO

Del 01/sep./2022 Al 30/sep./2022

Concepto	Egresos					
	Aprobado	Ampliaciones / (Reducciones)	Modificado	Devengado	Pagado	Subejercicio
	1	2	3=(1+2)	4	5	6 = (3 - 4)
SERVICIOS PERSONALES						
REMUNERACIONES AL PERSONAL DE CARÁCTER PERMANENTE	\$204,370,433.00	\$6,632,200.67	\$211,002,633.67	\$21,270,504.50	\$21,270,504.50	\$189,732,135.17
REMUNERACIONES ADICIONALES Y ESPECIALES	\$111,445,103.00	\$1,324,905.42	\$112,770,008.42	\$10,450,514.84	\$10,450,514.84	\$102,319,493.58
SEGURIDAD SOCIAL	\$30,648,752.09	\$7,550,456.12	\$38,199,208.21	\$5,338,315.70	\$5,338,315.70	\$32,860,892.51
OTRAS PRESTACIONES SOCIALES Y ECONÓMICAS	\$28,042,618.27	-\$9,419,151.25	\$18,623,467.02	\$514,603.76	\$514,603.76	\$18,108,863.26
MATERIALES Y SUMINISTRO	\$34,233,965.64	\$7,175,990.38	\$41,409,956.02	\$4,967,070.20	\$4,967,070.20	\$36,442,885.82
MATERIALES DE ADMINISTRACIÓN, EMISIÓN DE DOCUMENTOS Y ARTÍCULOS DE OFICIALES	\$7,728,064.23	-\$1,380,337.13	\$6,347,727.10	\$6,347,727.10	\$6,347,727.10	\$6,252,339.43
ALIMENTOS Y UTENSILIOS	\$4,135,761.15	-\$1,025,477.53	\$3,110,283.62	\$36,623.33	\$33,584.13	\$3,073,660.29
MATERIAS PRIMAS Y MATERIALES DE PRODUCCIÓN Y COMERCIALIZACIÓN	\$564,355.46	-\$11,267.06	\$553,088.40	\$14,059.65	\$16,194.95	\$539,028.75
MATERIALES Y ARTÍCULOS DE CONSTRUCCIÓN Y DE REPARACIÓN	\$6,000.00	-\$665.00	\$5,335.00	\$0.00	\$0.00	\$5,335.00
PRODUCTOS QUÍMICOS, FARMACÉUTICOS Y DE LABORATORIOS	\$671,623.16	\$43,524.70	\$715,147.86	\$7,855.47	\$7,855.47	\$707,292.39
COMBUSTIBLES, LUBRICANTES Y ADITIVOS	\$150,000.00	-\$107,750.01	\$42,249.99	\$733.29	\$733.29	\$41,516.70
VESTUARIO, BLANCOS, PRENDAS DE PROTECCIÓN Y ARTÍCULOS DEPORTIVOS	\$661,437.80	\$100,012.18	\$761,449.98	\$27,092.55	\$26,478.81	\$734,357.43
MATERIALES Y SUMINISTRO PARA SEGURIDAD	\$241,666.66	-\$20,554.01	\$221,112.65	\$6,925.00	\$6,925.00	\$214,187.65
HERRAMIENTAS, REFACCIONES Y ACCESORIOS MENORES	\$178,666.66	-\$16,666.67	\$161,999.99	\$0.00	\$0.00	\$161,999.99
SERVICIOS GENERALES	\$1,118,553.34	-\$341,493.73	\$777,059.61	\$2,098.38	\$2,098.38	\$774,961.23
SERVICIOS BÁSICOS	\$18,377,792.77	\$945,349.01	\$19,323,141.78	\$997,139.91	\$938,083.81	\$18,326,001.87
SERVICIOS DE ARRENDAMIENTO	\$5,252,489.61	-\$642,873.52	\$4,609,616.09	\$255,338.78	\$256,683.19	\$4,364,277.31
SERVICIOS PROFESIONALES, CIENTÍFICOS, TÉCNICOS Y OTROS SERVICIOS	\$2,057,972.39	\$1,022,613.37	\$3,080,585.76	\$249,949.28	\$175,733.17	\$2,830,636.48
SERVICIOS FINANCIEROS, BANCARIOS Y COMERCIALES	\$6,387,296.35	\$696,901.49	\$7,084,197.84	\$434,229.26	\$434,229.26	\$6,649,968.58
SERVICIOS DE INSTALACIÓN, REPARACIÓN, MANTENIMIENTO Y CONSERVACIÓN	\$1,559,529.30	\$181,527.97	\$1,741,057.27	\$28,280.59	\$28,280.59	\$1,712,776.68
SERVICIOS DE COMUNICACIÓN SOCIAL Y PUBLICIDAD	\$774,532.66	\$62,937.86	\$837,470.52	\$8,850.00	\$22,665.60	\$828,620.52
SERVICIOS DE TRASLADOS Y VIÁTICOS	\$233,196.54	\$102,544.00	\$335,740.54	\$0.00	\$0.00	\$335,740.54
SERVICIOS OFICIALES	\$1,213,617.68	-\$489,014.45	\$724,603.23	\$20,492.00	\$20,492.00	\$704,111.23
OTROS SERVICIOS GENERALES	\$161,423.04	-\$65,557.60	\$95,865.44	\$0.00	\$0.00	\$95,865.44
BIENES MUEBLES, INMUEBLES E INTANGIBLES	\$727,735.20	\$76,269.89	\$804,005.09	\$0.00	\$0.00	\$804,005.09
MOBILIARIO Y EQUIPO DE ADMINISTRACIÓN	\$2,000,000.00	\$2,102,787.45	\$4,102,787.45	\$5,220.00	\$5,220.00	\$4,097,567.45
MOBILIARIO Y EQUIPO EDUCACIONAL Y RECREATIVO	\$0.00	\$1,979,495.00	\$1,979,495.00	\$0.00	\$0.00	\$1,979,495.00
MAQUINARIA, OTROS EQUIPOS Y HERRAMIENTAS	\$2,000,000.00	-\$838,507.55	\$1,161,492.45	\$5,220.00	\$5,220.00	\$1,156,272.45
Total del Gasto	\$232,476,296.00	\$8,300,000.00	\$240,776,296.00	\$22,368,252.08	\$22,307,678.34	\$218,408,043.92



Instituto de Capacitación para el Trabajo del Estado de Michoacán
MICHOACÁN

Estado Analítico del Ejercicio del Presupuesto de Egresos
Clasificación por Objeto del Gasto (Capítulo y Concepto)

Usr: Elsa
Rep: rptEstadoPresupuestoEgresos_CP_CTO

Fecha y hora de Impresión: 17/oct./2022 11:26 a. m.

Del 01/sep./2022 Al 30/sep./2022

Concepto	Egresos					Subejercicio
	Aprobado	Ampliaciones / (Reducciones)	Modificado	Devengado	Pagado	
1		2	3=(1+2)	4	5	6 = (3 - 4)

MTRO EDGAR ADRIAN SILVA DAVILA
ENCARGADO DEL DESPACHO DEL ICATMI

MTRO EDGAR ADRIAN SILVA DAVILA
DIRECTOR ADMINISTRATIVO



Instituto de Capacitación para el Trabajo del Estado de Michoacán
MICHOACÁN

Estado Analítico del Ejercicio del Presupuesto de Egresos
Clasificación Económica (por Tipo de Gasto)
Del 01/sep./2022 Al 30/sep./2022

Usr: Elsa
Rep: rptEstadoPresupuestoEgresos_CL2

Fecha y hora de Impresión: 17/oct/2022 11:18 a. m.

Concepto	Egresos					
	Aprobado	Ampliaciones / (Reducciones)	Modificado	Devengado	Pagado	Subejercicio
	1	2	3=(1+2)	4	5	6 = (3 - 4)
Gasto Corriente	\$230,476,296.00	\$6,196,564.55	\$236,672,860.55	\$22,363,032.08	\$22,302,458.34	\$214,309,828.47
Gasto de Capital	\$2,000,000.00	\$2,103,435.45	\$4,103,435.45	\$5,220.00	\$5,220.00	\$4,098,215.45
Total del Gasto	\$232,476,296.00	\$8,300,000.00	\$240,776,296.00	\$22,368,252.08	\$22,307,678.34	\$218,408,043.92

MTRO. EDGAR ADRIAN SILVA DAVILA

ENCARGADO DEL DESPACHO DEL ICATMI

MTRO. EDGAR ADRIAN SILVA DAVILA

DIRECTOR ADMINISTRATIVO



Instituto de Capacitación para el Trabajo del Estado de Michoacán

MICHOACÁN

Estado Analítico del Ejercicio del Presupuesto de Egresos

Clasificación Administrativa

Del 01/ene./2022 Al 30/sep./2022

Fecha y hora de Impresión 17/oct/2022 11:18 a. m.

Usr: Else
Rep: rptEstadoPresupuestoEgresos_UA3

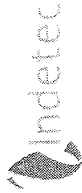
Concepto	Egresos					
	Aprobado	Ampliaciones / (Reducciones)	Modificado	Devengado	Pagado	Subejercicio
1	2	3=(1+2)	4	5	6 = (3 - 4)	
Sin Ramo/Dependencia						
DIRECCIÓN GENERAL	\$20,432,675.17	-\$2,368,817.04	\$18,063,858.13	\$8,576,289.17	\$8,576,289.17	\$9,487,568.96
DIRECCION DE PLANEACION Y EVALUACION	\$5,912,388.52	-\$2,852,950.91	\$3,059,437.61	\$1,532,966.89	\$1,532,966.89	\$1,526,470.72
DIRECCION TECNICO-ACADEMICA	\$101,565,467.03	\$10,586,482.67	\$112,151,949.70	\$89,652,508.50	\$89,652,508.50	\$22,499,441.20
DIRECCION DE VINCULACION	\$24,661,147.56	-\$3,395,327.44	\$21,265,820.12	\$5,938,877.41	\$5,938,877.41	\$15,326,942.71
DIRECCION ADMINISTRATIVA	\$79,904,617.72	\$6,330,612.72	\$86,235,230.44	\$64,137,017.50	\$63,932,223.06	\$22,098,212.94
Sin Ramo/Dependencia	\$232,476,296.00	\$8,300,000.00	\$240,776,296.00	\$169,837,659.47	\$169,632,865.03	\$70,938,636.53
Total del Gasto	\$232,476,296.00	\$8,300,000.00	\$240,776,296.00	\$169,837,659.47	\$169,632,865.03	\$70,938,636.53

MTRO. EDGAR ADRIAN SILVA DAVILA

ENCARGADO DEL DESPACHO DEL ICATMI

MTRO. EDGAR ADRIAN SILVA DAVILA

DIRECTOR ADMINISTRATIVO



Instituto de Capacitación para el Trabajo del Estado de Michoacán MICHOACAN

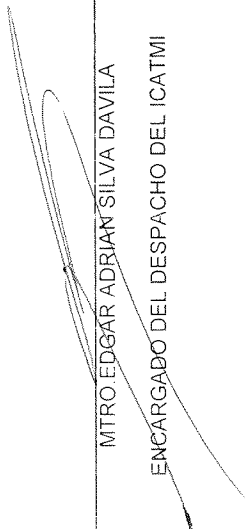
Estado Analítico del Ejercicio del Presupuesto de Egresos


Usr: Elsa
Rep: rptEstadoPresupuestoEgresos_UA3

Clasificación Administrativa
| Del 01/sep./2022 Al 30/sep./2022

Fecha y hora de Impresión
17/oct./2022 11:19 a. m.

Concepto	Egresos						Subejercicio
	Asignaciones /						
	Aprobado	(Reducciones) Al	Modificado	Devengado	Pagado		
1	2	3=(1+2)	4	5	6 = (3 - 4)		
Sin Ramo/Dependencia							
DIRECCIÓN GENERAL	\$20,432,875.17	-\$2,368,817.04	\$18,063,858.13	\$870,940.41	\$870,940.41	\$17,192,917.72	
DIRECCION DE PLANEACION Y EVALUACION	\$5,912,388.52	-\$2,852,950.91	\$3,059,437.61	\$161,923.16	\$161,923.16	\$2,897,514.45	
DIRECCION TECNICO- ACADEMICA	\$101,565,467.03	\$10,586,482.67	\$112,151,949.70	\$12,421,063.69	\$12,421,063.69	\$99,730,886.01	
DIRECCION DE VINCULACION	\$24,661,147.56	-\$3,395,327.44	\$21,265,820.12	\$1,126,697.84	\$1,126,697.84	\$20,139,122.28	
DIRECCION ADMINISTRATIVA	\$79,904,617.72	\$6,330,612.72	\$86,235,230.44	\$7,787,636.98	\$7,727,063.24	\$78,447,593.46	
Sin Ramo/Dependencia	\$232,476,296.00	-\$8,300,000.00	\$240,776,296.00	\$22,368,252.08	\$22,307,678.34	\$218,408,043.92	
Total del Gasto	\$232,476,296.00	-\$8,300,000.00	\$240,776,296.00	\$22,368,252.08	\$22,307,678.34	\$218,408,043.92	


 Mtro. Edgar Adrian Silva Davila
 ENCARGADO DEL DESPACHO DEL ICATMI


 Mtro. Edgar Adrian Silva Davila
 DIRECTOR ADMINISTRATIVO



Instituto de Capacitación para el Trabajo del Estado de Michoacán
MICHHOACAN


Estado Analítico del Ejercicio del Presupuesto de Egresos
Clasificación Funcional (Finalidad y Función)


Usr: Elsa
Rep: rptEstadoPresupuestoEgresos_FN3

Fecha y hora de Impresión: 17/oct./2022 11:19 a. m.

Del 01/ene./2022 Al 30/sep./2022

Concepto	Egresos					
	Aprobado	Ampliaciones / (Reducciones)	Modificado	Devengado	Pagado	Subejercicio
	1	2	3=(1+2)	4	5	6 = (3 - 4)
DESARROLLO ECONÓMICO	\$232,476,296.00	\$8,300,000.00	\$240,776,296.00	\$169,837,659.47	\$169,632,865.03	\$70,938,636.53
OTRAS INDUSTRIAS Y OTROS ASUNTOS ECONÓMICOS	\$232,476,296.00	\$8,300,000.00	\$240,776,296.00	\$169,837,659.47	\$169,632,865.03	\$70,938,636.53
Total del Gasto	\$232,476,296.00	\$8,300,000.00	\$240,776,296.00	\$169,837,659.47	\$169,632,865.03	\$70,938,636.53


MTRO EDGAR ADRIAN SILVA DAVILA
ENCARGADO DEL DESPACHO DEL ICATMI


MTRO EDGAR ADRIAN SIEVA DAVILA
DIRECTOR ADMINISTRATIVO



instituto de Capacitación para el Trabajo del Estado de Michoacán
MICHOACAN

Estado Analítico del Ejercicio del Presupuesto de Egresos
Clasificación Funcional (Finalidad y Función)

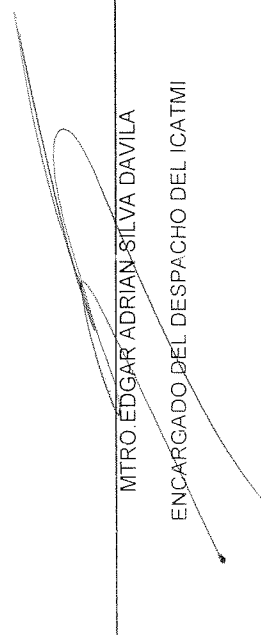
Usr: Elsa


Rep: rptEstadoPresupuestoEgresos_FN3

Fecha y hora de Impresión

17/oct./2022 11:19 a. m.

Concepto		Egresos					
Aprobado	Ampliaciones / (Reducciones)	Modificado	Devengado	Pagado	Subejercicio		
1	2	3=(1+2)	4	5	6 = (3 - 4)		
\$232,476,296.00	\$8,300,000.00	\$240,776,296.00	\$22,368,252.08	\$22,307,678.34	\$218,408,043.92		
\$232,476,296.00	\$8,300,000.00	\$240,776,296.00	\$22,368,252.08	\$22,307,678.34	\$218,408,043.92		
Total del Gasto	\$8,300,000.00	\$240,776,296.00	\$22,368,252.08	\$22,307,678.34	\$218,408,043.92		


MTRO. EDGAR ADRIAN SILVA DAVILA
ENCARGADO DEL DESPACHO DEL ICATMI


MTRO. EDGAR ADRIAN SILVA DAVILA
DIRECTOR ADMINISTRATIVO



Instituto de Capacitación para el Trabajo del Estado de Michoacán
MICHHOACAN

Endeudamiento Neto

Del 01/ene./2022 Al 30/sep./2022

Rep: rptEndeudamientoNeto

Usr: Elsa

Fecha y hora de Impresión | 17/oct./2022 | 11:27 a. m.

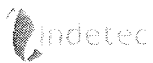
Identificación de Crédito o Instrumento	Contratación/Colocación	Amortización	Endeudamiento Neto
	A	B	C=A-B
Créditos Bancarios			
Total Créditos Bancarios	\$0.00	\$0.00	\$0.00
Otros Instrumentos de Deuda			
Total Otros Instrumentos de Deuda	\$0.00	\$0.00	\$0.00
Total	\$0.00	\$0.00	\$0.00


MTRO. EDGAR ADRIAN SILVA DAVILA

ENCARGADO DEL DESPACHO DEL ICATMI


MTRO. EDGAR ADRIAN SILVA DAVILA

DIRECTOR ADMINISTRATIVO



Instituto de Capacitación para el Trabajo del Estado de Michoacán
MICHOCAN

Intereses de la Deuda
Del 01/ene./2022 Al 30/sep./2022

Fecha y hora de Impresión | 17/oct./2022
11:32 a. m.

Rep rptInteresesdeLaDeuda

Usr Elsa

Identificación de Crédito o Instrumento	Devengado	Pagado
Créditos Bancarios		
Total de Intereses de Créditos Bancarios	\$0.00	\$0.00
Otros Instrumentos de Deuda		
Total de Intereses de Otros Instrumentos de Deuda	\$0.00	\$0.00
Total	\$0.00	\$0.00

MTRO. EDGAR ADRIAN SILVA DAVILA

ENCARGADO DEL DESPACHO DEL ICATMI

MTRO. EDGAR ADRIAN SILVA DAVILA

DIRECTOR ADMINISTRATIVO

Instituto de Capacitación para el Trabajo del Estado de Michoacán (a)
Estado de Situación Financiera Detallado - LDF
Al 31 de diciembre de 2021 y al 30 de Septiembre de 2022 (b)
(PESOS)

Concepto (c)	2022 (d)	31 de diciembre de 2021 (e)	Concepto (c)	2022 (d)	31 de diciembre de 2021 (e)
ACTIVO			PASIVO		
Activo Circulante			Pasivo Circulante		
a Efectivo y Equivalentes (a=a1+a2+a3+a4+a5+a6+a7)	36,147,860	2,286,459	a Cuentas por Pagar a Corto Plazo (a=a1+a2+a3+a4+a5+a6+a7+a8+a9)	95,811,784	73,378,068
a1) Efectivo	0	0	a1) Servicios Personales por Pagar a Corto Plazo	30,356,561	23,058,890
a2) Bancos/Tesorería	0	0	a2) Proveedores por Pagar a Corto Plazo	11,083,315	4,466,612
a3) Bancos/Dependencias y Otros	34,552,329	2,152,867	a3) Contratistas por Obras Públicas por Pagar a Corto Plazo	0	0
a4) Inversiones Temporales (Hasta 3 meses)	0	0	a4) Participaciones y Aportaciones por Pagar a Corto Plazo	0	0
a5) Fondos con Afectación Específica	0	0	a5) Transferencias Otorgadas por Pagar a Corto Plazo	4,537,439	4,537,439
a6) Depósitos de Fondos de Terceros en Garantía y/o Administración	0	0	a6) Intereses, Comisiones y Otros Gastos de la Deuda Pública por Pagar a Corto Plazo	0	0
a7) Otros Efectivos y Equivalentes	1,594,931	133,782	a7) Retenciones y Contribuciones por Pagar a Corto Plazo	43,579,249	36,159,483
b Derechos a Recibir Efectivo o Equivalentes (b=b1+b2+b3+b4+b5+b6+b7)	26,750,462	26,688,320	a8) Devoluciones de la Ley de Ingresos por Pagar a Corto Plazo	0	0
b1) Inversiones Financieras de Corto Plazo	0	0	a9) Otras Cuentas por Pagar a Corto Plazo	5,254,190	5,155,644
b2) Cuentas por Cobrar a Corto Plazo	138,764	138,764	b Documentos por Pagar a Corto Plazo (b=b1+b2+b3)	9,170,757	0
b3) Deudores Diversos por Cobrar a Corto Plazo	26,611,898	26,549,556	b1) Documentos Comerciales por Pagar a Corto Plazo	0	0
b4) Ingresos por Recuperar a Corto Plazo	0	0	b2) Documentos con Contratistas por Obras Públicas por Pagar a Corto Plazo	0	0
b5) Deudores por Anticipos de la Tesorería a Corto Plazo	0	0	b3) Otros Documentos por Pagar a Corto Plazo	9,170,757	0
b6) Préstamos Otorgados a Corto Plazo	0	0	c Provisión a Corto Plazo de la Deuda Pública (c=c1+c2)	0	0
b7) Otros Derechos a Recibir Efectivo o Equivalentes a Corto Plazo	0	0	c1) Porción a Corto Plazo de la Deuda Pública	0	0
c Derechos a Recibir Bienes o Servicios (c=c1+c2+c3+c4+c5)	132,639	132,639	c2) Porción a Corto Plazo de Arrendamiento Financiero	0	0
c1) Anticipo a Proveedores por Adquisición de Bienes y Prestación de Servicios a Corto Plazo	132,639	132,639	d Títulos y Valores a Corto Plazo	0	0
c2) Anticipo a Proveedores por Adquisición de Bienes Inmuebles y Muebles a Corto Plazo	0	0	e Pasivos Diferidos a Corto Plazo (e=e1+e2+e3)	0	0
c3) Anticipo a Proveedores por Adquisición de Bienes Intangibles a Corto Plazo	0	0	e1) Ingresos Cobrados por Adelantado a Corto Plazo	0	0
c4) Anticipo a Contratistas por Obras Públicas a Corto Plazo	0	0	e2) Intereses Cobrados por Adelantado a Corto Plazo	0	0
c5) Otros Derechos a Recibir Bienes o Servicios a Corto Plazo	0	0	e3) Otros Pasivos Diferidos a Corto Plazo	0	0
d Inventarios (d=d1+d2+d3+d4+d5)	0	0	f Fondos y Bienes de Terceros en Garantía y/o Administración a Corto Plazo (f=f1+f2+f3+f4+f5+f6)	0	0
d1) Inventario de Mercancías para Venta	0	0	f1) Fondos en Garantía a Corto Plazo	0	0
d2) Inventario de Mercancías Terminadas	0	0	f2) Fondos en Administración a Corto Plazo	0	0
d3) Inventario de Mercancías en Proceso de Elaboración	0	0	f3) Fondos Contingentes a Corto Plazo	0	0
d4) Inventario de Materias Primas, Materiales y Suministros para Producción	0	0	f4) Fondos de Fideicomisos, Mandatos y Contratos Análogos a Corto Plazo	0	0
d5) Bienes en Tránsito	0	0	f5) Otros Fondos de Terceros en Garantía y/o Administración a Corto Plazo	0	0
e Almacenes	0	0	f6) Valores y Bienes en Garantía a Corto Plazo	0	0
f Estimación por Pérdida o Deterioro de Activos Circulantes (f=f1+f2)	0	0	g Provisiones a Corto Plazo (g=g1+g2+g3)	0	0
f1) Estimaciones para Cuentas Incobrables por Derechos a Recibir Efectivo o Equivalentes	0	0	g1) Provisión para Demandas y Juicios a Corto Plazo	0	0
f2) Estimación por Deterioro de Inventarios	0	0	g2) Provisión para Continencias a Corto Plazo	0	0
g Otros Activos Circulantes (g=g1+g2+g3+g4)	15,188	15,188	g3) Otras Provisiones a Corto Plazo	0	0
g1) Valores en Garantía	15,188	15,188	h Otros Pasivos a Corto Plazo (h=h1+h2+h3)	0	0
g2) Bienes en Garantía (excluye depósitos de fondos)	0	0	h1) Ingresos por Clasificar	0	0
g3) Bienes Derivados de Embargos, Decomisos, Aseguramientos y Dación en Pago	0	0	h2) Recaudación por Participar	0	0
g4) Adquisición con Fondos de Terceros	0	0	h3) Otros Pasivos Circulantes	0	0
IA. Total de Activos Circulantes (IA = a + b + c + d + e + f + g)	63,046,149	29,122,805	IIA. Total de Pasivos Circulantes (IIA = a + b + c + d + e + f + g + h)	104,982,541	73,378,068
Activo No Circulante			Pasivo No Circulante		
a Inversiones Financieras a Largo Plazo	0	0	a Cuentas por Pagar a Largo Plazo	0	0
b Derechos a Recibir Efectivo o Equivalentes a Largo Plazo	54,580	54,580	b Documentos por Pagar a Largo Plazo	0	0
c Bienes Inmuebles, Infraestructura y Construcciones en Proceso	81,981,256	81,981,256	c Deuda Pública a Largo Plazo	0	0
d Bienes Muebles	69,346,631	66,976,117	d Pasivos Diferidos a Largo Plazo	0	0
e Activos Intangibles	226,337	226,337	e Fondos y Bienes de Terceros en Garantía y/o en Administración a Largo Plazo	0	0
f Depreciación, Deterioro y Amortización Acumulada de Bienes	0	0	f Provisiones a Largo Plazo	0	0
g Activos Diferidos	0	0	IIIB. Total de Pasivos No Circulantes (IIIB = a + b + c + d + e + f)	0	0
h Estimación por Pérdida o Deterioro de Activos no Circulantes	0	0	II. Total del Pasivo (II = IIA + IIIB)	104,982,541	73,378,068
i Otros Activos no Circulantes	0	0	HACIENDA PÚBLICA/PATRIMONIO		
IB. Total de Activos No Circulantes (IB = a + b + c + d + e + f + g + h + i)	151,608,804	149,238,290	IIIA. Hacienda Pública/Patrimonio Contribuido (IIIA = a + b + c)	145,508,024	145,508,024
I. Total del Activo (I = IA + IB)	214,654,953	178,360,895	a Aportaciones	0	0
			b Donaciones de Capital	0	0
			c Actualización de la Hacienda Pública/Patrimonio	145,508,024	145,508,024
			IIIB. Hacienda Pública/Patrimonio Generado (IIIB = a + b + c + d + e)	35,835,612	40,525,198
			a Resultados del Ejercicio (Ahorro/Desahorro)	4,710,709	4,572,757
			b Resultados de Ejercicios Anteriores	4,926,508	353,852
			c Reservas	0	0
			d Reservas	0	0
			e Rectificaciones de Resultados de Ejercicios Anteriores	36,619,713	35,698,589
			IIIC. Exceso o Insuficiencia en la Actualización de la Hacienda Pública/Patrimonio (IIIC=a+b)	0	0
			a Resultado por Posición Monetaria	0	0
			b Resultado por Tenencia de Activos no Monetarios	0	0
			III. Total Hacienda Pública/Patrimonio (III = IIIA + IIIB + IIIC)	106,672,419	104,982,828
			IV. Total del Pasivo y Hacienda Pública/Patrimonio (IV = II + III)	214,654,953	178,360,895

Mtro. EDGAR ADRIÁN SILVA DAVILA
ENCARGADO DE LA DIRECCION DEL ICATMI

Mtro. EDGAR ADRIÁN SILVA DAVILA
DIRECTOR DE ADMINISTRACION

Instituto de Capacitación para el Trabajo del Estado de Michoacán (a)							
Informe Analítico de la Deuda Pública y Otros Pasivos - LDF							
Del 1 de Enero al 30 de Septiembre de 2022 (b)							
(PESOS)							
Denominación de la Deuda Pública y Otros Pasivos (c)	Saldo al 31 de diciembre de 2021 (d)	Disposiciones del Periodo (e)	Amortizaciones del Periodo (f)	Revaluaciones, Reclasificaciones y Otros Ajustes (g)	Saldo Final del Periodo (h) h=d+e-f+g	Pago de Intereses del Periodo (i)	Pago de Comisiones y demás costos asociados durante el Periodo (j)
1. Deuda Pública (1=A+B)	0	0	0	0	0	0	0
A. Corto Plazo (A=a1+a2+a3)	0	0	0	0	0	0	0
a1) Instituciones de Crédito	0	0	0	0	0	0	0
a2) Títulos y Valores	0	0	0	0	0	0	0
a3) Arrendamientos Financieros	0	0	0	0	0	0	0
B. Largo Plazo (B=b1+b2+b3)	0	0	0	0	0	0	0
b1) Instituciones de Crédito	0	0	0	0	0	0	0
b2) Títulos y Valores	0	0	0	0	0	0	0
b3) Arrendamientos Financieros	0	0	0	0	0	0	0
2. Otros Pasivos	73,378,068				104,982,541		
3. Total de la Deuda Pública y Otros Pasivos	73,378,068	0	0	0	104,982,541	0	0
4. Deuda Contingente 1 (informativo)	0	0	0	0	0	0	0
A. Deuda Contingente 1	0				0		
B. Deuda Contingente 2	0				0		
C. Deuda Contingente XX	0				0		
5. Valor de Instrumentos Bono Cupón Cero 2 (Informativo)	0	0	0	0	0	0	0
A. Instrumento Bono Cupón Cero 1					0		
B. Instrumento Bono Cupón Cero 2					0		
C. Instrumento Bono Cupón Cero XX					0		

1. Se refiere a cualquier financiamiento sin fuente o garantía de pago definida, que sea asumido de manera solidaria o subsidiaria por las Entidades Federativas con sus Municipios, organismos descentralizados y empresas de participación estatal mayoritaria y fideicomisos, locales o municipales, y por los Municipios con sus respectivos organismos descentralizados y empresas de participación municipal mayoritaria.

2. Se refiere al valor del Bono Cupón Cero que respalde el pago de los créditos asociados al mismo (Activo).


Obligaciones a Corto Plazo (k)	Monto Contratado (l)	Plazo Pactado (m)	Tasa de Interés (n)	Comisiones y Costos Relacionados (o)	Tasa Efectiva (p)
6. Obligaciones a Corto Plazo (Informativo)	0	0	0	0	0
A. Crédito 1					
B. Crédito 2					
C. Crédito XX					


MTRO. EDGAR ADRIÁN SILVA DAVILA
ENCARGADO DE LA DIRECCION DEL ICATMI

MTRO. EDGAR ADRIÁN SILVA DAVILA
DIRECTOR DE ADMINISTRACION

Instituto de Capacitación para el Trabajo del Estado de Michoacán (a)
 Informe Analítico de Obligaciones Diferentes de Financiamientos – LDF
 Del 1 de Enero al 30 de Septiembre de 2022 (b)
 (PESOS)

Denominación de las Obligaciones Diferentes de Financiamiento (c)	Fecha del Contrato (d)	Fecha de inicio de operación del proyecto (e)	Fecha de vencimiento (f)	Monto de la inversión pactado (g)	Plazo pactado (h)	Monto promedio mensual del pago de la contraprestación (i)	Monto promedio mensual del pago de la contraprestación correspondiente al pago de inversión (j)	Monto pagado de la inversión al XX de XXXX de 20XX (k)	Monto pagado de la inversión actualizado al XX de XXXX de 20XX (l)	Saldo pendiente por pagar de la inversión al XX de XXXX de 20XX (m = g - l)
A. Asociaciones Público Privadas (APP's) (A=a+b+c+d) a) APP 1 b) APP 2 c) APP 3 d) APP XX	0	0	0	0	0	0	0	0	0	0
B. Otros Instrumentos (B=a+b+c+d) a) Otro Instrumento 1 b) Otro Instrumento 2 c) Otro Instrumento 3 d) Otro Instrumento XX	0	0	0	0	0	0	0	0	0	0
C. Total de Obligaciones Diferentes de Financiamiento (C=A+B)	0	0	0	0	0	0	0	0	0	0


 MTRO. EDGAR ADRIAN SILVA DAVILA
 ENCARGADO DE LA DIRECCION DEL ICATMI


 MTRO. EDGAR ADRIAN SILVA DAVILA
 DIRECTOR DE ADMINISTRACIÓN

Instituto de Capacitación para el Trabajo del Estado de Michoacán (a)
Balance Presupuestario - LDF
Del 1 de Enero al 30 de Septiembre de 2022 (b)
(PESOS)

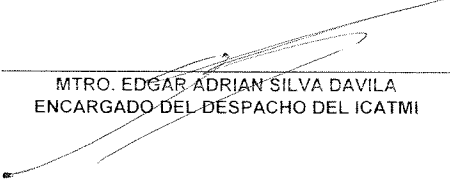
Concepto (c)	Estimado/ Aprobado (d)	Devengado	Recaudado/ Pagado
A. Ingresos Totales (A = A1+A2+A3)	15,336,407	8,334,628	8,334,628
A1. Ingresos de Libre Disposición	15,336,407	8,334,628	8,334,628
A2. Transferencias Federales Etiquetadas			
A3. Financiamiento Neto	0	0	0
B. Egresos Presupuestarios¹ (B = B1+B2)	232,476,296	169,837,659	169,632,865
B1. Gasto No Etiquetado (sin incluir Amortización de la Deuda Pública)	15,336,407	6,424,536	6,326,915
B2. Gasto Etiquetado (sin incluir Amortización de la Deuda Pública)	217,139,889	163,413,124	163,305,950
C. Remanentes del Ejercicio Anterior (C = C1 + C2)	0	0	0
C1. Remanentes de Ingresos de Libre Disposición aplicados en el periodo			
C2. Remanentes de Transferencias Federales Etiquetadas aplicados en el periodo			
I. Balance Presupuestario (I = A - B + C)	-217,139,889	-161,503,032	-161,298,237
II. Balance Presupuestario sin Financiamiento Neto (II = I - A3)	-217,139,889	-161,503,032	-161,298,237
III. Balance Presupuestario sin Financiamiento Neto y sin Remanentes del Ejercicio Anterior (III = II - C)	-217,139,889	-161,503,032	-161,298,237

Concepto	Aprobado	Devengado	Pagado
E. Intereses, Comisiones y Gastos de la Deuda (E = E1+E2)	0	0	0
E1. Intereses, Comisiones y Gastos de la Deuda con Gasto No Etiquetado			
E2. Intereses, Comisiones y Gastos de la Deuda con Gasto Etiquetado			
IV. Balance Primario (IV = III - E)	-217,139,889	-161,503,032	-161,298,237

Concepto	Estimado/ Aprobado	Devengado	Recaudado/ Pagado
F. Financiamiento (F = F1 + F2)	0	0	0
F1. Financiamiento con Fuente de Pago de Ingresos de Libre Disposición			
F2. Financiamiento con Fuente de Pago de Transferencias Federales Etiquetadas			
G. Amortización de la Deuda (G = G1 + G2)	0	0	0
G1. Amortización de la Deuda Pública con Gasto No Etiquetado			
G2. Amortización de la Deuda Pública con Gasto Etiquetado			
A3. Financiamiento Neto (A3 = F - G)	0	0	0

Concepto	Estimado/ Aprobado	Devengado	Recaudado/ Pagado
A1 Ingresos de Libre Disposición	15,336,407	8,334,628	8,334,628
A3.1 Financiamiento Neto con Fuente de Pago de Ingresos de Libre Disposición (A3.1 = F1 - G1)	0	0	0
F1. Financiamiento con Fuente de Pago de Ingresos de Libre Disposición	0	0	0
G1. Amortización de la Deuda Pública con Gasto No Etiquetado	0	0	0
B1 Gasto No Etiquetado (sin incluir Amortización de la Deuda Pública)	15,336,407	6,424,536	6,326,915
C1 Remanentes de Ingresos de Libre Disposición aplicados en el periodo		0	0
V. Balance Presupuestario de Recursos Disponibles (V = A1 + A3.1 - B1 + C1)	0	1,910,092	2,007,713
VI. Balance Presupuestario de Recursos Disponibles sin Financiamiento Neto (VI = V - A3.1)	0	1,910,092	2,007,713

Concepto	Estimado/ Aprobado	Devengado	Recaudado/ Pagado
A2. Transferencias Federales Etiquetadas	0	0	0
A3.2 Financiamiento Neto con Fuente de Pago de Transferencias Federales Etiquetadas (A3.2 = F2 - G2)	0	0	0
F2. Financiamiento con Fuente de Pago de Transferencias Federales Etiquetadas	0	0	0
G2. Amortización de la Deuda Pública con Gasto Etiquetado	0	0	0
B2. Gasto Etiquetado (sin incluir Amortización de la Deuda Pública)	217,139,889	163,413,124	163,305,950
C2. Remanentes de Transferencias Federales Etiquetadas aplicados en el periodo		0	0
VII. Balance Presupuestario de Recursos Etiquetados (VII = A2 + A3.2 - B2 + C2)	-217,139,889	-163,413,124	-163,305,950
VIII. Balance Presupuestario de Recursos Etiquetados sin Financiamiento Neto (VIII = VII - A3.2)	-217,139,889	-163,413,124	-163,305,950


 MTRO. EDGAR ADRIAN SILVA DAVILA
 ENCARGADO DEL DESPACHO DEL ICATMI


 MTRO. EDGAR ADRIAN SILVA DAVILA
 DIRECTOR DE ADMINISTRACIÓN

Instituto de Capacitación para el Trabajo del Estado de Michoacán (a)
 Estado Analítico de Ingresos Detallado - LDF
 Del 1 de Enero al 30 de Septiembre de 2022 (b)
 (PESOS)

Concepto (c)	Ingreso					Diferencia (e)
	Estimado (d)	Ampliaciones/ (Reducciones)	Modificado	Devengado	Recaudado	
Ingresos de Libre Disposición						
A. Impuestos			0			0
B. Cuotas y Aportaciones de Seguridad Social			0			0
C. Contribuciones de Mejoras			0			0
D. Derechos			0			0
E. Productos			0			0
F. Aprovechamientos			0			0
G. Ingresos por Ventas de Bienes y Prestación Servicio	15,336,407	0	15,336,407	8,334,628	8,334,628	-7,001,779
H. Participaciones (H=h1+h2+h3+h4+h5+h6+h7+h8+h9+h10+h11)	0	0	0	0	0	0
h1) Fondo General de Participaciones			0			0
h2) Fondo de Fomento Municipal			0			0
h3) Fondo de Fiscalización y Recaudación			0			0
h4) Fondo de Compensación			0			0
h5) Fondo de Extracción de Hidrocarburos			0			0
h6) Impuesto Especial Sobre Producción y Servicios			0			0
h7) 0.136% de la Recaudación Federal Participable			0			0
h8) 3.17% Sobre Extracción de Petróleo			0			0
h9) Gasolinas y Diésel			0			0
h10) Fondo del Impuesto Sobre la Renta			0			0
h11) Fondo de Estabilización de los Ingresos de las Entidades Federativas			0			0
I. Incentivos Derivados de la Colaboración Fiscal (I=i1+i2+i3+i4+i5)	0	0	0	0	0	0
i1) Tenencia o Uso de Vehículos			0			0
i2) Fondo de Compensación ISAN			0			0
i3) Impuesto Sobre Automóviles Nuevos			0			0
i4) Fondo de Compensación de Repecos-Intermedios			0			0
i5) Otros Incentivos Económicos			0			0
J. Transferencias y Asignaciones			0			0
K. Convenios	0	0	0	0	0	0
k1) Otros Convenios y Subsidios			0			0
L. Otros Ingresos de Libre Disposición (L=l1+l2)	0	0	0	0	0	0
l1) Participaciones en Ingresos Locales			0			0
l2) Otros Ingresos de Libre Disposición			0			0
I. Total de Ingresos de Libre Disposición (I=A+B+C+D+E+F+G+H+I+J+K+L)	15,336,407	0	15,336,407	8,334,628	8,334,628	7,001,779
Ingresos Excedentes de Ingresos de Libre Disposición						
Transferencias Federales Etiquetadas						
A. Aportaciones (A=a1+a2+a3+a4+a5+a6+a7+a8)	0	0	0	0	0	0
a1) Fondo de Aportaciones para la Nómina Educativa y Gasto Operativo			0			0
a2) Fondo de Aportaciones para los Servicios de Salud			0			0
a3) Fondo de Aportaciones para la Infraestructura Social			0			0
a4) Fondo de Aportaciones para el Fortalecimiento de los Municipios y de las Demarcaciones Territoriales del Distrito Federal			0			0
a5) Fondo de Aportaciones Múltiples			0			0
a6) Fondo de Aportaciones para la Educación Tecnológica y de Adultos			0			0
a7) Fondo de Aportaciones para la Seguridad Pública de los Estados y del Distrito Federal			0			0
a8) Fondo de Aportaciones para el Fortalecimiento de las Entidades Federativas			0			0
B. Convenios (B=b1+b2+b3+b4)	0	0	0	0	0	0
b1) Convenios de Protección Social en Salud			0			0
b2) Convenios de Descentralización			0			0
b3) Convenios de Reasignación			0			0
b4) Otros Convenios y Subsidios			0			0
C. Fondos Distintos de Aportaciones (C=c1+c2)	0	0	0	0	0	0
c1) Fondo para Entidades Federativas y Municipios Productores de Hidrocarburos			0			0
c2) Fondo Minero			0			0
D. Transferencias, Asignaciones, Subsidios y Subvenciones, y Pensiones y Jubilaciones	217,139,889	4,000,000	221,139,889	163,843,217	163,843,217	57,296,672
E. Otras Transferencias Federales Etiquetadas			0			0
II. Total de Transferencias Federales Etiquetadas (II = A + B + C + D + E)	217,139,889	4,000,000	221,139,889	163,843,217	163,843,217	57,296,672
III. Ingresos Derivados de Financiamientos (III = A)	0	0	0	0	0	0
A. Ingresos Derivados de Financiamientos			0			0

Instituto de Capacitación para el Trabajo del Estado de Michoacán (a)
 Estado Analítico de Ingresos Detallado - LDF
 Del 1 de Enero al 30 de Septiembre de 2022 (b)
 (PESOS)

Concepto (c)	Ingreso					Diferencia (e)
	Estimado (d)	Ampliaciones/ (Reducciones)	Modificado	Devengado	Recaudado	
IV. Total de Ingresos (IV = I + II + III)	232,476,296	4,000,000	236,476,296	172,177,845	172,177,845	64,298,451
Datos Informativos						
1. Ingresos Derivados de Financiamientos con Fuente de Pago de Ingresos de Libre Disposición			0			0
2. Ingresos Derivados de Financiamientos con Fuente de Pago de Transferencias Federales Etiquetadas			0			0
3. Ingresos Derivados de Financiamientos (3 = 1 + 2)	0	0	0	0	0	0

MTRO. EDGAR ADRIÁN SILVA DAVILA
 ENCARGADO DE LA DIRECCIÓN DEL ICATMI

MTRO. EDGAR ADRIÁN SILVA DAVILA
 DIRECTOR DE ADMINISTRACIÓN

Instituto de Capacitación para el Trabajo del Estado de Michoacán (a)
 Estado Analítico del Ejercicio del Presupuesto de Egresos Detallado - LDF
 Clasificación por Objeto del Gasto (Capítulo y Concepto)
 Del 1 de Enero al 30 de Septiembre de 2022 (b)
 (PESOS)

Concepto (c)	Egresos					Subejercicio (e)
	Aprobado (d)	Ampliaciones/ (Reducciones)	Modificado	Devengado	Pagado	
I. Gasto No Etiquetado (I=A+B+C+D+E+F+G+H+I)	15,336,407	0	15,336,407	6,424,536	6,326,915	8,911,871
A. Servicios Personales (A=a1+a2+a3+a4+a5+a6+a7)	0	132,201	132,201	129,501	129,501	2,700
a1) Remuneraciones al Personal de Carácter Permanente	0	0	0	0	0	0
a2) Remuneraciones al Personal de Carácter Transitorio	0	0	0	0	0	0
a3) Remuneraciones Adicionales y Especiales	0	0	0	0	0	0
a4) Seguridad Social	0	0	0	0	0	0
a5) Otras Prestaciones Sociales y Económicas	0	132,201	132,201	129,501	129,501	2,700
a6) Previsiones	0	0	0	0	0	0
a7) Pago de Estímulos a Servidores Públicos	0	0	0	0	0	0
B. Materiales y Suministros (B=b1+b2+b3+b4+b5+b6+b7+b8+b9)	4,460,963	-527,411	3,933,553	1,222,102	1,221,343	2,711,451
b1) Materiales de Administración. Emisión de Documentos y Artículos Oficiales	1,309,177	101,880	1,207,297	570,853	570,853	636,444
b2) Alimentos y Utensilios	270,976	-19,867	251,109	150,467	149,908	100,643
b3) Materias Primas y Materiales de Producción y Comercialización	6,000	-665	5,335	0	0	5,335
b4) Materiales y Artículos de Construcción y de Reparación	671,623	31,286	702,909	99,112	99,112	603,797
b5) Productos Químicos, Farmacéuticos y de Laboratorio	150,000	-110,000	40,000	459	459	39,541
b6) Combustibles, Lubrificantes y Aditivos	514,300	59,874	574,174	307,538	307,338	266,637
b7) Vestuario, Blancos, Prendas de Protección y Artículos Deportivos	241,667	-23,276	218,391	50,574	50,574	167,817
b8) Materiales y Suministros Para Seguridad	178,667	-16,667	162,000	1,322	1,322	160,678
b9) Herramientas, Relaciones y Accesorios Menores	1,118,553	-346,217	772,337	41,777	41,777	730,560
C. Servicios Generales (C=c1+c2+c3+c4+c5+c6+c7+c8+c9)	8,875,444	692,432	9,567,866	4,482,419	4,385,557	5,085,447
c1) Servicios Básicos	2,035,118	-102,380	1,932,738	821,550	821,550	1,111,188
c2) Servicios de Arrendamiento	739,796	359,734	1,099,530	911,833	814,970	187,687
c3) Servicios Profesionales, Científicos, Técnicos y Otros Servicios	3,310,637	131,105	3,441,742	1,117,763	1,117,763	2,323,979
c4) Servicios Financieros, Bancarios y Comerciales	596,098	94,713	690,810	316,812	316,812	373,998
c5) Servicios de Instalación, Reparación, Mantenimiento y Conservación	768,617	29,511	798,127	441,905	441,905	356,222
c6) Servicios de Comunicación Social y Publicidad	224,863	95,280	320,143	300,143	300,143	20,000
c7) Servicios de Traslado y Viáticos	351,557	56,100	407,657	97,556	97,556	310,100
c8) Servicios Oficiales	121,023	-47,909	73,115	0	0	73,115
c9) Otros Servicios Generales	727,735	76,270	804,005	474,858	474,858	329,147
D. Transferencias, Asignaciones, Subsidios y Otras Ayudas (D=d1+d2+d3+d4+d5+d6+d7+d8+d9)	0	0	0	0	0	0
d1) Transferencias internas y Asignaciones al Sector Público	0	0	0	0	0	0
d2) Transferencias al Resto del Sector Público	0	0	0	0	0	0
d3) Subsidios y Subvenciones	0	0	0	0	0	0
d4) Ayudas Sociales	0	0	0	0	0	0
d5) Pensiones y Jubilaciones	0	0	0	0	0	0
d6) Transferencias a Fideicomisos, Mandatos y Otros Análogos	0	0	0	0	0	0
d7) Transferencias a la Seguridad Social	0	0	0	0	0	0
d8) Donativos	0	0	0	0	0	0
d9) Transferencias al Exterior	0	0	0	0	0	0
E. Bienes Muebles, Inmuebles e Intangibles (E=e1+e2+e3+e4+e5+e6+e7+e8+e9)	2,000,000	-297,213	1,702,787	590,514	590,514	1,112,273
e1) Mobiliario y Equipo de Administración	0	40,295	40,295	34,673	34,673	5,622
e2) Mobiliario y Equipo Educativo y Recreativo	2,000,000	-638,508	1,361,492	121,621	121,621	1,039,871
e3) Equipo e Instrumental Médico y de Laboratorio	0	0	0	0	0	0
e4) Vehículos y Equipo de Transporte	0	0	0	0	0	0
e5) Equipo de Defensa y Seguridad	0	0	0	0	0	0
e6) Maquinaria, Otros Equipos y Herramientas	0	501,000	501,000	434,220	434,220	66,780
e7) Activos Biológicos	0	0	0	0	0	0
e8) Bienes Inmuebles	0	0	0	0	0	0
e9) Activos Intangibles	0	0	0	0	0	0
F. Inversión Pública (F=f1+f2+f3)	0	0	0	0	0	0
f1) Obra Pública en Bienes de Dominio Público	0	0	0	0	0	0
f2) Obra Pública en Bienes Propios	0	0	0	0	0	0
f3) Proyectos Productivos y Acciones de Fomento	0	0	0	0	0	0
G. Inversiones Financieras y Otras Provisiones (G=g1+g2+g3+g4+g5+g6+g7)	0	0	0	0	0	0
g1) Inversiones Para el Fomento de Actividades Productivas	0	0	0	0	0	0
g2) Acciones y Participaciones de Capital	0	0	0	0	0	0
g3) Compra de Títulos y Valores	0	0	0	0	0	0
g4) Concesión de Préstamos	0	0	0	0	0	0
g5) Inversiones en Fideicomisos, Mandatos y Otros Análogos	0	0	0	0	0	0
Fideicomiso de Desastres Naturales (Informativo)	0	0	0	0	0	0
g6) Otras Inversiones Financieras	0	0	0	0	0	0
g7) Provisiones para Contingencias y Otras Emociones Especiales	0	0	0	0	0	0
H. Participaciones y Aportaciones (H=h1+h2+h3)	0	0	0	0	0	0
h1) Participaciones	0	0	0	0	0	0
h2) Aportaciones	0	0	0	0	0	0
h3) Convenios	0	0	0	0	0	0
I. Deuda Pública (I=i1+i2+i3+i4+i5+i6+i7)	0	0	0	0	0	0
i1) Amortización de la Deuda Pública	0	0	0	0	0	0
i2) Intereses de la Deuda Pública	0	0	0	0	0	0
i3) Comisiones de la Deuda Pública	0	0	0	0	0	0
i4) Gastos de la Deuda Pública	0	0	0	0	0	0
i5) Costo por Coberturas	0	0	0	0	0	0
i6) Apoyos Financieros	0	0	0	0	0	0
i7) Adeudos de Ejercicios Fiscales Anteriores (ADEFAS)	0	0	0	0	0	0

Instituto de Capacitación para el Trabajo del Estado de Michoacán (a)
 Estado Analítico del Ejercicio del Presupuesto de Egresos Detallado - LDF
 Clasificación por Objeto del Gasto (Capítulo y Concepto)
 Del 1 de Enero al 30 de Septiembre de 2022 (b)
 (PESOS)

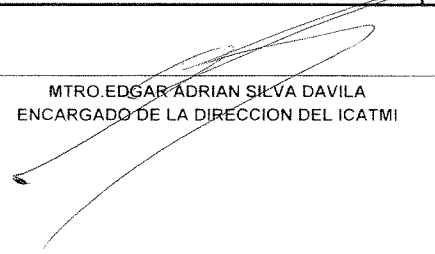
Concepto (c)	Egresos					Subejercicio (e)
	Aprobado (d)	Ampliaciones/ (Reducciones)	Modificado	Devengado	Pagado	
II. Gasto Etiquetado (II=A+B+C+D+E+F+G+H+I)	217,139,889	8,300,000	225,439,889	163,413,124	163,305,950	62,026,765
A. Servicios Personales (A=a1+a2+a3+a4+a5+a6+a7)	204,370,439	6,500,000	210,870,439	156,615,161	156,615,161	54,255,278
a1) Remuneraciones al Personal de Carácter Permanente	111,445,103	1,324,905	112,770,008	92,874,787	92,874,787	19,895,221
a2) Remuneraciones al Personal de Carácter Transitorio			0			0
a3) Remuneraciones Adicionales y Especiales	30,648,752	7,550,456	38,199,208	21,771,441	21,771,441	16,427,767
a4) Seguridad Social	28,042,618	-9,419,151	18,623,467	9,438,508	9,438,508	9,184,959
a5) Otras Prestaciones Sociales y Económicas	34,233,966	7,043,790	41,277,755	32,530,425	32,530,425	8,747,331
a6) Previsiones			0			0
a7) Pago de Estímulos a Servidores Públicos			0			0
B. Materiales y Suministros (B=b1+b2+b3+b4+b5+b6+b7+b8+b9)	3,267,101	-852,927	2,414,174	176,258	171,305	2,237,817
b1) Materiales de Administración, Emisión de Documentos y Artículos Oficiales	2,826,584	-923,598	1,902,986	70,282	67,243	1,832,705
b2) Alimentos y Utensilios	293,379	8,600	301,979	32,079	32,079	269,900
b3) Materias Primas y Materiales de Producción y Comercialización			0			0
b4) Materiales y Artículos de Construcción y de Reparación	0	12,238	12,238	10,978	10,978	1,261
b5) Productos Químicos, Farmacéuticos y de Laboratorio	0	2,250	2,250	833	833	1,417
b6) Combustibles, Lubricantes y Aditivos	147,138	40,138	187,276	55,558	53,644	131,718
b7) Vestuario Blancos, Prendas de Protección y Artículos Deportivos	0	2,722	2,722	2,700	2,700	??
b8) Materiales y Suministros Para Seguridad			0			0
b9) Herramientas, Refacciones y Accesorios Menores	0	4,723	4,723	3,829	3,829	894
C. Servicios Generales (C=c1+c2+c3+c4+c5+c6+c7+c8+c9)	9,502,349	252,927	9,755,276	4,841,705	4,739,485	4,913,571
c1) Servicios Básicos	3,227,371	-540,483	2,686,878	1,159,885	1,159,579	1,526,883
c2) Servicios de Arrendamiento	1,318,176	662,880	1,981,056	887,257	785,443	1,093,798
c3) Servicios Profesionales, Científicos, Técnicos y Otros Servicios	3,076,660	565,797	3,642,456	1,706,064	1,706,064	1,936,392
c4) Servicios Financieros, Bancarios y Comerciales	963,432	86,815	1,050,247	1,033,961	1,033,961	16,287
c5) Servicios de Instalación, Reparación, Mantenimiento y Conservación	5,916	33,427	39,343	25,967	25,967	13,376
c6) Servicios de Comunicación Social y Publicidad	8,333	7,264	15,597	174	174	15,423
c7) Servicios de Traslado y Viáticos	862,061	-545,115	316,947	28,296	28,296	288,651
c8) Servicios Oficiales	40,400	-17,649	22,751	0	0	22,751
c9) Otros Servicios Generales	0	0	0	0	0	0
D. Transferencias, Asignaciones, Subsidios y Otras Ayudas (D=d1+d2+d3+d4+d5+d6+d7+d8+d9)	0	0	0	0	0	0
d1) Transferencias Internas y Asignaciones al Sector Público			0			0
d2) Transferencias al Resto del Sector Público			0			0
d3) Subsidios y Subvenciones			0			0
d4) Ayudas Sociales			0			0
d5) Pensiones y Jubilaciones			0			0
d6) Transferencias a Fideicomisos, Mandatos y Otros Análogos			0			0
d7) Transferencias a la Seguridad Social			0			0
d8) Donativos			0			0
d9) Transferencias al Exterior			0			0
E. Bienes Muebles, Inmuebles e Intangibles (E=e1+e2+e3+e4+e5+e6+e7+e8+e9)	0	2,400,000	2,400,000	1,780,000	1,780,000	620,000
e1) Mobiliario y Equipo de Administración	0	1,939,200	1,939,200	1,319,200	1,319,200	620,000
e2) Mobiliario y Equipo Educativo y Recreativo	0	0	0	0	0	0
e3) Equipo e Instrumental Médico y de Laboratorio	0	0	0	0	0	0
e4) Vehículos y Equipo de Transporte	0	0	0	0	0	0
e5) Equipo de Defensa y Seguridad	0	0	0	0	0	0
e6) Maquinaria, Otros Equipos y Herramientas	0	460,800	460,800	460,800	460,800	0
e7) Activos Biológicos	0	0	0	0	0	0
e8) Bienes inmuebles	0	0	0	0	0	0
e9) Activos Intangibles	0	0	0	0	0	0
F. Inversión Pública (F=f1+f2+f3)	0	0	0	0	0	0
f1) Obra Pública en Bienes de Dominio Público			0			0
f2) Obra Pública en Bienes Propios			0			0
f3) Proyectos Productivos y Acciones de Fomento			0			0
G. Inversiones Financieras y Otras Provisiones (G=g1+g2+g3+g4+g5+g6+g7)	0	0	0	0	0	0
g1) Inversiones Para el Fomento de Actividades Productivas			0			0
g2) Acciones y Participaciones de Capital			0			0
g3) Compra de Títulos y Valores			0			0
g4) Concesión de Préstamos			0			0
g5) Inversiones en Fideicomisos, Mandatos y Otros Análogos			0			0
Fideicomiso de Desastres Naturales (Informativo)			0			0
g6) Otras Inversiones Financieras			0			0
g7) Provisiones para Contingencias y Otras Erogaciones Especiales			0			0
H. Participaciones y Aportaciones (H=h1+h2+h3)	0	0	0	0	0	0
h1) Participaciones			0			0
h2) Aportaciones			0			0
h3) Convenios			0			0
I. Deuda Pública (I=i1+i2+i3+i4+i5+i6+i7)	0	0	0	0	0	0
i1) Amortización de la Deuda Pública			0			0
i2) Intereses de la Deuda Pública			0			0
i3) Comisiones de la Deuda Pública			0			0
i4) Gastos de la Deuda Pública			0			0
i5) Costo por Coberturas			0			0
i6) Apoyos Financieros			0			0
i7) Adeudos de Ejercicios Fiscales Anteriores (ADEFAS)			0			0
III. Total de Egresos (III = I + II)	232,476,296	8,300,000	240,776,296	169,837,659	169,632,865	70,938,637


MTRO. EDGAR ADRIAN SILVA DAVILA
ENCARGADO DE LA DIRECCION DEL ICATMI

MTRO. EDGAR ADRIAN SILVA DAVILA
DIRECTOR DE ADMINISTRACION

Instituto de Capacitación para el Trabajo del Estado de Michoacán (a)
Estado Analítico del Ejercicio del Presupuesto de Egresos Detallado - LDF
Clasificación Administrativa
Del 1 de Enero al 30 de Septiembre de 2022 (b)
(PESOS)

Concepto (c)	Egresos					Subejercicio (e)
	Aprobado (d)	Ampliaciones/ (Reducciones)	Modificado	Devengado	Pagado	
I. Gasto No Etiquetado (I=A+B+C+D+E+F+G+H)	15,336,407	0	15,336,407	6,424,536	6,326,915	8,911,871
DIRECCIÓN GENERAL	641,565	0	641,565	38,531	38,531	603,033
DIRECCION DE PLANEACION Y EVALUACION	0	2,500	2,500	2,500	2,500	0
DIRECCION TECNICO- ACADEMICA	1,046,771	-26,902	1,019,869	161,684	161,684	858,185
DIRECCION DE VINCULACION	1,119,633	-19,407	1,100,226	233,180	233,180	867,046
DIRECCION ADMINISTRATIVA	12,528,438	43,809	12,572,247	5,988,640	5,891,019	6,583,607
						0
						0
						0
II. Gasto Etiquetado (II=A+B+C+D+E+F+G+H)	217,139,889	8,300,000	225,439,889	163,413,124	163,305,950	62,026,765
DIRECCIÓN GENERAL	19,791,110	-2,368,817	17,422,293	8,537,758	8,537,758	8,884,536
DIRECCION DE PLANEACION Y EVALUACION	5,912,389	-2,855,451	3,056,938	1,530,467	1,530,467	1,526,471
DIRECCION TECNICO- ACADEMICA	100,518,696	10,613,384	111,132,081	89,490,824	89,490,824	21,641,256
DIRECCION DE VINCULACION	23,541,514	-3,375,920	20,165,594	5,705,698	5,705,698	14,459,896
DIRECCION ADMINISTRATIVA	67,376,180	6,286,804	73,662,983	58,148,377	58,041,204	15,514,606
						0
						0
						0
						0
III. Total de Egresos (III = I + II)	232,476,296	8,300,000	240,776,296	169,837,659	169,632,865	70,938,637


 MTRO. EDGAR ADRIÁN SILVA DAVILA
 ENCARGADO DE LA DIRECCION DEL ICATMI



 MTRO. EDGAR ADRIÁN SILVA DAVILA
 DIRECTOR DE ADMINISTRACIÓN

Instituto de Capacitación para el Trabajo del Estado de Michoacán (a)
 Estado Analítico del Ejercicio del Presupuesto de Egresos Detallado - LDF
 Clasificación Funcional (Finalidad y Función)
 Del 1 de Enero al 30 de Septiembre de 2022 (b)
 (PESOS)

Concepto (c)	Egresos					Subejercicio (e)
	Aprobado (d)	Ampliaciones/ (Reducciones)	Modificado	Devengado	Pagado	
I. Gasto No Etiquetado (I=A+B+C+D)	15,336,407	0	15,336,407	6,424,536	6,326,915	8,911,871
A. Gobierno (A=a1+a2+a3+a4+a5+a6+a7+a8)	0	0	0	0	0	0
a1) Legislación	0	0	0	0	0	0
a2) Justicia	0	0	0	0	0	0
a3) Coordinación de la Política de Gobierno	0	0	0	0	0	0
a4) Relaciones Exteriores	0	0	0	0	0	0
a5) Asuntos Financieros y Hacendarios	0	0	0	0	0	0
a6) Seguridad Nacional	0	0	0	0	0	0
a7) Asuntos de Orden Público y de Seguridad Interior	0	0	0	0	0	0
a8) Otros Servicios Generales	0	0	0	0	0	0
B. Desarrollo Social (B=b1+b2+b3+b4+b5+b6+b7)	0	0	0	0	0	0
b1) Protección Ambiental	0	0	0	0	0	0
b2) Vivienda y Servicios a la Comunidad	0	0	0	0	0	0
b3) Salud	0	0	0	0	0	0
b4) Recreación, Cultura y Otras Manifestaciones Sociales	0	0	0	0	0	0
b5) Educación	0	0	0	0	0	0
b6) Protección Social	0	0	0	0	0	0
b7) Otros Asuntos Sociales	0	0	0	0	0	0
C. Desarrollo Económico (C=c1+c2+c3+c4+c5+c6+c7+c8+c9)	15,336,407	0	15,336,407	6,424,536	6,326,915	8,911,871
c1) Asuntos Económicos, Comerciales y Laborales en General	0	0	0	0	0	0
c2) Agropecuaria, Silvicultura, Pesca y Caza	0	0	0	0	0	0
c3) Combustibles y Energía	0	0	0	0	0	0
c4) Minería, Manufacturas y Construcción	0	0	0	0	0	0
c5) Transporte	0	0	0	0	0	0
c6) Comunicaciones	0	0	0	0	0	0
c7) Turismo	0	0	0	0	0	0
c8) Ciencia, Tecnología e Innovación	0	0	0	0	0	0
c9) Otras Industrias y Otros Asuntos Económicos	15,336,407	0	15,336,407	6,424,536	6,326,915	8,911,871
D. Otras No Clasificadas en Funciones Anteriores (D=d1+d2+d3+d4)	0	0	0	0	0	0
d1) Transacciones de la Deuda Pública / Costo Financiero de la Deuda	0	0	0	0	0	0
d2) Transferencias, Participaciones y Aportaciones Entre Diferentes Niveles y Ordenes de Gobierno	0	0	0	0	0	0
d3) Saneamiento del Sistema Financiero	0	0	0	0	0	0
d4) Adeudos de Ejercicios Fiscales Anteriores	0	0	0	0	0	0
II. Gasto Etiquetado (II=A+B+C+D)	217,139,889	8,300,000	225,439,889	163,413,124	163,305,950	62,026,765
A. Gobierno (A=a1+a2+a3+a4+a5+a6+a7+a8)	0	0	0	0	0	0
a1) Legislación	0	0	0	0	0	0
a2) Justicia	0	0	0	0	0	0
a3) Coordinación de la Política de Gobierno	0	0	0	0	0	0
a4) Relaciones Exteriores	0	0	0	0	0	0
a5) Asuntos Financieros y Hacendarios	0	0	0	0	0	0
a6) Seguridad Nacional	0	0	0	0	0	0
a7) Asuntos de Orden Público y de Seguridad Interior	0	0	0	0	0	0
a8) Otros Servicios Generales	0	0	0	0	0	0
B. Desarrollo Social (B=b1+b2+b3+b4+b5+b6+b7)	0	0	0	0	0	0
b1) Protección Ambiental	0	0	0	0	0	0
b2) Vivienda y Servicios a la Comunidad	0	0	0	0	0	0
b3) Salud	0	0	0	0	0	0
b4) Recreación, Cultura y Otras Manifestaciones Sociales	0	0	0	0	0	0
b5) Educación	0	0	0	0	0	0
b6) Protección Social	0	0	0	0	0	0
b7) Otros Asuntos Sociales	0	0	0	0	0	0
C. Desarrollo Económico (C=c1+c2+c3+c4+c5+c6+c7+c8+c9)	217,139,889	8,300,000	225,439,889	163,413,124	163,305,950	62,026,765
c1) Asuntos Económicos, Comerciales y Laborales en General	0	0	0	0	0	0
c2) Agropecuaria, Silvicultura, Pesca y Caza	0	0	0	0	0	0
c3) Combustibles y Energía	0	0	0	0	0	0
c4) Minería, Manufacturas y Construcción	0	0	0	0	0	0
c5) Transporte	0	0	0	0	0	0
c6) Comunicaciones	0	0	0	0	0	0
c7) Turismo	0	0	0	0	0	0
c8) Ciencia, Tecnología e Innovación	0	0	0	0	0	0
c9) Otras Industrias y Otros Asuntos Económicos	217,139,889	8,300,000	225,439,889	163,413,124	163,305,950	62,026,765

Instituto de Capacitación para el Trabajo del Estado de Michoacán (a)
 Estado Analítico del Ejercicio del Presupuesto de Egresos Detallado - LDF
 Clasificación Funcional (Finalidad y Función)
 Del 1 de Enero al 30 de Septiembre de 2022 (b)
 (PESOS)

Concepto (c)	Egresos					Subejercicio (e)
	Aprobado (d)	Ampliaciones/ (Reducciones)	Modificado	Devengado	Pagado	
D. Otras No Clasificadas en Funciones Anteriores (D=d1+d2+d3+d4)	0	0	0	0	0	0
d1) Transacciones de la Deuda Pública / Costo Financiero de la Deuda			0			0
d2) Transferencias, Participaciones y Aportaciones Entre Diferentes Niveles y Ordenes de Gobierno			0			0
d3) Saneamiento del Sistema Financiero			0			0
d4) Adeudos de Ejercicios Fiscales Anteriores			0			0
III. Total de Egresos (III = I + II)	232,476,296	8,300,000	240,776,296	169,837,659	169,632,865	70,938,637


 MTRO. EDGAR ADRIÁN SILVA DAVILA
 ENCARGADO DE LA DIRECCIÓN DEL ICATMI


 MTRO. EDGAR ADRIÁN SILVA DAVILA
 DIRECTOR DE ADMINISTRACIÓN

Instituto de Capacitación para el Trabajo del Estado de Michoacán (a)
Proyecciones de Ingresos - LDF
(PESOS)
(CIFRAS NOMINALES)

Concepto (b)	Año en Cuestión 2023 (de iniciativa de Ley) (c)	2024 (d)	2025 (d)	2026 (d)	2027 (d)	2028 (d)
1. Ingresos de Libre Disposición (1=A+B+C+D+E+F+G+H+I+J+K+L)	15,336,407.00	15,336,407.00	15,336,407.00	15,336,407.00	15,336,407.00	15,336,407.00
A. Impuestos	0	0	0	0	0	0
B. Cuotas y Aportaciones de Seguridad Social	0	0	0	0	0	0
C. Contribuciones de Mejoras	0.00	0.00	0.00	0.00	0.00	0.00
D. Derechos	0.00	0.00	0.00	0.00	0.00	0.00
E. Productos	0.00	0.00	0.00	0.00	0.00	0.00
F. Aprovechamientos	0.00	0.00	0.00	0.00	0.00	0.00
G. Ingresos por Venta de Bienes y Prestación de Servicios	15,336,407.00	15,336,407.00	15,336,407.00	15,336,407.00	15,336,407.00	15,336,407.00
H. Participaciones	0.00	0.00	0.00	0.00	0.00	0.00
I. Incentivos Derivados de la Colaboración Fiscal	0.00	0.00	0.00	0.00	0.00	0.00
J. Transferencias y Asignaciones	0.00	0.00	0.00	0.00	0.00	0.00
K. Convenios	0.00	0.00	0.00	0.00	0.00	0.00
L. Otros Ingresos de Libre Disposición	0.00	0.00	0.00	0.00	0.00	0.00
2. Transferencias Federales Etiquetadas (2=A+B+C+D+E)	217,139,889.00	217,139,889.00	217,139,889.00	217,139,889.00	217,139,889.00	217,139,889.00
A. Aportaciones	0.00	0.00	0.00	0.00	0.00	0.00
B. Convenios	0.00	0.00	0.00	0.00	0.00	0.00
C. Fondos Distintos de Aportaciones	0.00	0.00	0.00	0.00	0.00	0.00
D. Transferencias, Asignaciones, Subsidios y Subvenciones, y Pensiones y Jubilaciones	217,139,889.00	217,139,889.00	217,139,889.00	217,139,889.00	217,139,889.00	217,139,889.00
E. Otras Transferencias Federales Etiquetadas	0.00	0.00	0.00	0.00	0.00	0.00
3. Ingresos Derivados de Financiamientos (3=A)	0.00	0.00	0.00	0.00	0.00	0.00
A. Ingresos Derivados de Financiamientos	0.00	0.00	0.00	0.00	0.00	0.00
4. Total de Ingresos Proyectados (4=1+2+3)	232,476,296.00	232,476,296.00	232,476,296.00	232,476,296.00	232,476,296.00	232,476,296.00
Datos Informativos						
1. Ingresos Derivados de Financiamientos con Fuente de Pago de Recursos de Libre Disposición	0.00	0.00	0.00	0.00	0.00	0.00
2. Ingresos derivados de Financiamientos con Fuente de Pago de Transferencias Federales Etiquetadas	0.00	0.00	0.00	0.00	0.00	0.00
3. Ingresos Derivados de Financiamiento (3 = 1 + 2)	0.00	0.00	0.00	0.00	0.00	0.00

MTRO. EDGAR ADRIÁN SILVA DAVILA
ENCARGADO DEL DESPACHO DEL ICATMI

MTRO. EDGAR ADRIÁN SILVA DAVILA
DIRECTOR DE ADMINISTRACIÓN

Instituto de Capacitación para el Trabajo del Estado de Michoacán (a)						
Proyecciones de Egresos - LDF						
(PESOS)						
(CIFRAS NOMINALES)						
Concepto (b)	Año en Cuestión	2023 (d)	2024 (d)	2025(d)	2026 (d)	2027 (d)
	2022(de proyecto de presupuesto) (c)					
1. Gasto No Etiquetado (1=A+B+C+D+E+F+G+H+I)	15,336,407.00	15,336,407.00	15,336,407.00	15,336,407.00	15,336,407.00	15,336,407.00
A. Servicios Personales	0.00	0.00	0.00	0.00	0.00	0.00
B. Materiales y Suministros	4,460,963.23	4,460,963.23	4,460,963.23	4,460,963.23	4,460,963.23	4,460,963.23
C. Servicios Generales	8,875,443.77	8,875,443.77	8,875,443.77	8,875,443.77	8,875,443.77	8,875,443.77
D. Transferencias, Asignaciones, Subsidios y Otras Ayudas	0.00	0.00	0.00	0.00	0.00	0.00
E. Bienes Muebles, Inmuebles e Intangibles	2,000,000.00	2,000,000.00	2,000,000.00	2,000,000.00	2,000,000.00	2,000,000.00
F. Inversión Pública	0.00	0.00	0.00	0.00	0.00	0.00
G. Inversiones Financieras y Otras Provisiones	0.00	0.00	0.00	0.00	0.00	0.00
H. Participaciones y Aportaciones	0.00	0.00	0.00	0.00	0.00	0.00
I. Deuda Pública	0.00	0.00	0.00	0.00	0.00	0.00
2. Gasto Etiquetado (2=A+B+C+D+E+F+G+H+I)	217,139,889.00	217,139,889.00	217,139,889.00	217,139,889.00	217,139,889.00	217,139,889.00
A. Servicios Personales	204,370,439.00	204,370,439.00	204,370,439.00	204,370,439.00	204,370,439.00	204,370,439.00
B. Materiales y Suministros	3,267,101.00	3,267,101.00	3,267,101.00	3,267,101.00	3,267,101.00	3,267,101.00
C. Servicios Generales	9,502,349.00	9,502,349.00	9,502,349.00	9,502,349.00	9,502,349.00	9,502,349.00
D. Transferencias, Asignaciones, Subsidios y Otras Ayudas	0.00	0.00	0.00	0.00	0.00	0.00
E. Bienes Muebles, Inmuebles e Intangibles	0.00	0.00	0.00	0.00	0.00	0.00
F. Inversión Pública	0.00	0.00	0.00	0.00	0.00	0.00
G. Inversiones Financieras y Otras Provisiones	0.00	0.00	0.00	0.00	0.00	0.00
H. Participaciones y Aportaciones	0.00	0.00	0.00	0.00	0.00	0.00
I. Deuda Pública	0.00	0.00	0.00	0.00	0.00	0.00
3. Total de Egresos Projectados (3 = 1 + 2)	232,476,296.00	232,476,296.00	232,476,296.00	232,476,296.00	232,476,296.00	232,476,296.00

MTRO. EDGAR ADRIAN SILVA DÁVILA
ENCARGADO DEL DESPACHO DEL ICATMI

MTRO. EDGAR ADRIAN SILVA DAVILA
DIRECTOR DE ADMINISTRACIÓN

Instituto de Capacitación para el Trabajo del Estado de Michoacán (a)

Resultados de Ingresos - LDF

(PESOS)

Concepto (b)	2017 (c)	2018 (c)	2019 (c)	2020 (d)	2021 (d)	2022(d)
1. Ingresos de Libre Disposición (1=A+B+C+D+E+F+G+H+I+J+K+L)	16,191,398	11,123,068	15,380,228	5,584,734	5,033,012	8,334,638
A. Impuestos	0	0	0	0	0	0
B. Cuotas y Aportaciones de Seguridad Social	0	0	0	0	0	0
C. Contribuciones de Mejoras	0	0	0	0	0	0
D. Derechos	0	0	0	0	0	0
E. Productos	0	0	0	0	0	0
F. Aprovechamientos	0	0	0	0	0	0
G. Ingresos por Venta de Bienes y Prestación de Servicios	16,191,398	11,085,635	15,372,031	5,573,574	5,028,627	8,334,628
H. Participaciones	0	0	0	0	0	0
I. Incentivos Derivados de la Colaboración Fiscal	0	0	0	0	0	0
J. Transferencias y Asignaciones	0	0	0	0	0	0
K. Convenios	0	0	0	0	0	0
L. Otros Ingresos de Libre Disposición	0	37,433	8,197	11,160	4,385	10
2. Transferencias Federales Etiquetadas (2=A+B+C+D+E)	171,242,208	225,839,153	203,518,205	226,039,912	238,680,570	163,843,217
A. Aportaciones	0	0	0	0	0	0
B. Convenios	0	0	0	0	0	0
C. Fondos Distintos de Aportaciones	0	0	0	0	0	0
D. Transferencias, Asignaciones, Subsidios y Subvenciones, y Pensiones y Jubilaciones	171,242,208	225,839,153	203,518,205	226,039,912	238,679,346	163,843,217
E. Otras Transferencias Federales Etiquetadas	0	0	0	0	0	0
3. Ingresos Derivados de Financiamientos (3=A)	0	0	0	0	1,224	0
A. Ingresos Derivados de Financiamientos	0	0	0	0	1,224	0
4. Total de Resultados de Ingresos (4=1+2+3)	187,433,606	236,962,221	218,898,433	231,624,646	243,713,582	172,177,855
Datos Informativos						
1. Ingresos Derivados de Financiamientos con Fuente de Pago de Recursos de Libre Disposición	0	0	0	0	0	0
2. Ingresos derivados de Financiamientos con Fuente de Pago de Transferencias Federales Etiquetadas	0	0	0	0	0	0
3. Ingresos Derivados de Financiamiento (3 = 1 + 2)	0	0	0	0	0	0


MTRO. EDGAR ADRIAN SILVA DAVILA
ENCARGADO DEL DESPACHO DEL ICATMI

MTRO. EDGAR ADRIAN SILVA DAVILA
DIRECTOR DE ADMINISTRACIÓN

Instituto de Capacitación para el Trabajo del Estado de Michoacán (a)						
Resultados de Egresos - LDF						
(PESOS)						
Concepto (b)	2017 (c)	2018 (c)	2019 (c)	2020 (c)	2021 (c)	2022 (d)
1. Gasto No Etiquetado (1=A+B+C+D+E+F+G+H+I)	15,883,486.00	14,499,224.00	13,785,628.00	6,926,524.00	4,880,046.00	6,290,542.00
A. Servicios Personales	0.00	0.00	0.00	0.00	0.00	55,861.00
B. Materiales y Suministros	3,325,551.00	2,768,508.00	3,444,866.00	1,632,059.00	1,435,290.00	1,213,591.00
C. Servicios Generales	12,557,935.00	11,730,716.00	10,340,762.00	5,294,465.00	3,444,756.00	4,435,796.00
D. Transferencias, Asignaciones, Subsidios y Otras Ayudas	0.00	0.00	0.00	0.00	0.00	0.00
E. Bienes Muebles, Inmuebles e Intangibles	0.00	0.00	0.00	0.00	0.00	585,294.00
F. Inversión Pública	0.00	0.00	0.00	0.00	0.00	0.00
G. Inversiones Financieras y Otras Provisiones	0.00	0.00	0.00	0.00	0.00	0.00
H. Participaciones y Aportaciones	0.00	0.00	0.00	0.00	0.00	0.00
I. Deuda Pública	0.00	0.00	0.00	0.00	0.00	0.00
2. Gasto Etiquetado (2=A+B+C+D+E+F+G+H+I)	169,607,131.00	225,838,576.00	206,196,507.00	226,044,087.00	243,406,292.69	141,178,865.00
A. Servicios Personales	162,176,676.00	216,008,995.00	196,828,584.00	212,004,250.00	210,563,865.00	135,418,296.00
B. Materiales y Suministros	1,733,297.00	1,843,849.00	1,179,522.00	1,445,236.00	904,884.23	89,380.00
C. Servicios Generales	5,697,158.00	7,985,732.00	8,188,401.00	12,594,601.00	31,937,543.46	3,891,189.00
D. Transferencias, Asignaciones, Subsidios y Otras Ayudas	0.00	0.00	0.00	0.00	0.00	0.00
E. Bienes Muebles, Inmuebles e Intangibles	0.00	0.00	0.00	0.00	0.00	1,780,000.00
F. Inversión Pública	0.00	0.00	0.00	0.00	0.00	0.00
G. Inversiones Financieras y Otras Provisiones	0.00	0.00	0.00	0.00	0.00	0.00
H. Participaciones y Aportaciones	0.00	0.00	0.00	0.00	0.00	0.00
I. Deuda Pública	0.00	0.00	0.00	0.00	0.00	0.00
3. Total del Resultado de Egresos (3=1+2)	185,490,617.00	240,337,800.00	219,982,135.00	232,970,611.00	248,286,338.69	147,469,407.00

MTRO. EDGAR ADRIAN SILVA DAVILA
ENCARGADO DEL DESPACHO DEL ICATMI

MTRO. EDGAR ADRIAN SILVA DAVILA
DIRECTOR DE ADMINISTRACIÓN



INSTITUTO DE CAPACITACIÓN PARA EL TRABAJO DEL ESTADO DE MICHOACÁN

NOTAS A LOS ESTADOS FINANCIEROS DEL MES DE SEPTIEMBRE DE 2022

Las notas que se presentan en los Estados Financieros, son parte integral de los mismos y corresponden al periodo del 01 al 30 de septiembre de 2022 las cuales tienen como propósito revelar y proporcionar información adicional y suficiente que amplíe y dé significado a los datos contenidos en los reportes, en cumplimiento a lo dispuesto por la Ley General de Contabilidad Gubernamental.

Con el propósito de dar cumplimiento a los artículos 46 y 49 de la Ley General de Contabilidad Gubernamental, el Instituto de Capacitación para el Trabajo del Estado de Michoacán acompaña las notas a los estados financieros cuyos rubros así lo requieren, teniendo presente los postulados de revelación suficiente e importancia relativa con la finalidad que la información sea de mayor utilidad para los usuarios. De igual manera se da cumplimiento a la normatividad emitida por el Consejo Nacional de Armonización Contable.

A continuación, se presentan los tres tipos de notas que acompañan a los estados, a saber:


- a) Notas de Desglose
- b) Notas de Memoria
- c) Notas de Gestión Administrativa

EDUCACIÓN
SECRETARÍA DE EDUCACIÓN PÚBLICA



a) NOTAS DE DESGLOSE

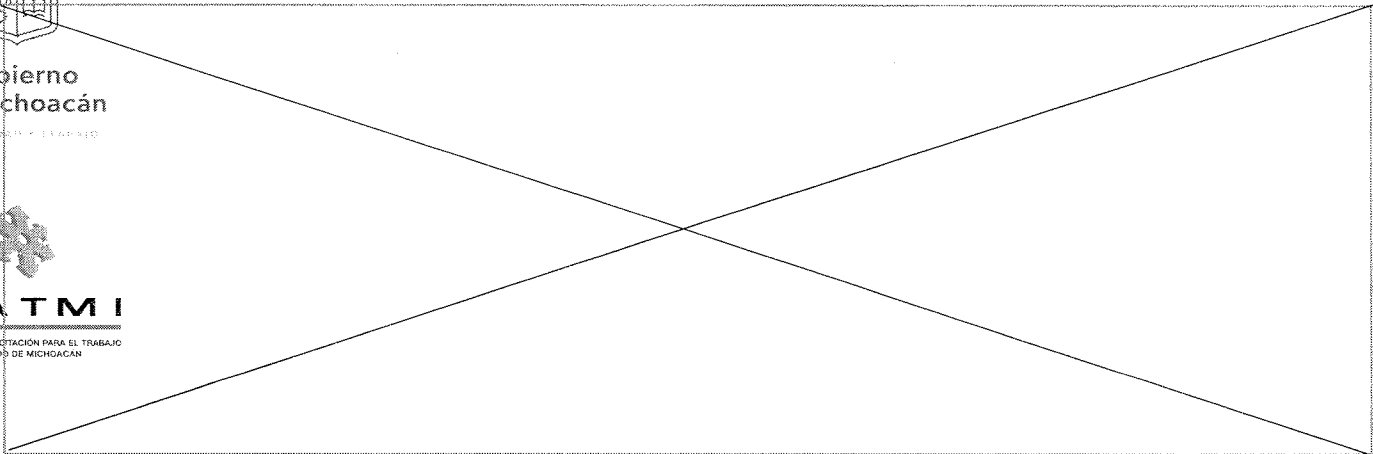
Los estados financieros contables del Instituto de Capacitación para el Trabajo del Estado de Michoacán, son el Estado de Situación Financiera, Estado de Actividades, Estado de Variaciones en la Hacienda Pública/Patrimonio, Estado de Flujo de Efectivo y los presupuestales son el Estado Analítico de Ingresos y Estado del Ejercicio del Presupuesto; de acuerdo con lo establecido en la Normatividad y Metodología para la emisión de Información Financiera y estructura de los Estados Financieros Básicos del Ente Público y sus Características de sus Notas emitido por el CONAC.



Gobierno de Michoacán
HONORABLE GOBIERNO DEL ESTADO



ICATMI
INSTITUTO DE CAPACITACIÓN PARA EL TRABAJO DEL ESTADO DE MICHOACÁN





I) NOTAS AL ESTADO DE SITUACIÓN FINANCIERA

ACTIVO

ACTIVO CIRCULANTE

Efectivo y Equivalentes

1.- Al 30 de septiembre de 2022, el saldo de este rubro es por la cantidad de \$ 36, 147,860.06 y se integra como se muestra a continuación:

CUENTA	DESCRIPCIÓN	SALDO
1.1.1.3.	Bancos/Dependencias y Otros	\$.....34,552,928.96
1.1.1.3 – 0.1.	BANCOMER	\$.....34,571,734.80
1.1.1.3 – 0.2.	BANCA AFIRME	\$.....-18,805.84
1.1.1.9.	Otros Efectivos y Equivalentes	\$.....1,594,931.10

Con el propósito de administrar los recursos financieros de acuerdo a la fuente de financiamiento: Recursos Propios y las Aportaciones Presupuestales del Gobierno Federal y Estatal; así mismo, atendiendo a los 21 Planteles que pertenecen al Instituto; se tienen aperturadas 69 cuentas bancarias necesarias para tal efecto, integrándose los saldos respectivos de la manera que lo muestra el Anexo 1 en el que se relacionan las mismas.

EDUCACIÓN



La cuenta de Otros Efectivos y Equivalentes representa el saldo correspondiente al Subsidio al Empleo pendiente de aplicar al pago provisional del impuesto sobre la renta que se retiene a los trabajadores por los ingresos que perciben de conformidad con lo establecido en el Capítulo I de la Ley del Impuesto sobre la Renta.



Derechos a recibir efectivo, equivalentes y bienes o servicios a recibir

Se integra por los gastos a comprobar, anticipos y adeudos a favor del Instituto, derivados de obligaciones contenidas en convenios de capacitación y que están pendientes de cubrir a esta fecha. (No se incluyen ni se contemplan reservas para cuentas incobrables).




Gobierno de Michoacán
HONESTIDAD Y TRÁNSPARENCIA

2.- El importe de este rubro al 30 de septiembre es por \$ 26,750,461.74 se integra:

CUENTA	DESCRIPCION	SALDO	Vencimiento a 90 días
1.1.2.2.	Cuentas por Cobrar a corto plazo	\$.....138,763.78	\$.....138,763.78
1.1.2.2. – 0.2.	Facturas Emitidas pendientes de Cobro	\$.....138,763.78	\$.....138,763.78
1.1.2.3.	Deudores Diversos por Cobras a Corto Plazo	\$.....26,611,697.96	\$.....26,611,697.96





De este importe corresponde \$ 17,578,256.27 a DEP'S Subsidio Estatal del año 2017; \$ 1,510,810.00 a DEP'S del año 2018; \$ 3,233,886.00 correspondientes a DEP'S del ejercicio 2020 y del mismo ejercicio \$ 1,892,566.00 correspondientes a diferencia con Anexo de Ejecución de 2020 y DEP'S del 2021 por \$ 1,920,445.00 DEP'S Subsidio Federal del año 2018 \$ 8,975.43; que a la fecha nos adeuda la Secretaria de Finanzas y Administración. Así mismo, \$138,763.78 representan gastos por comprobar que se recuperan vía nómina a través de descuento al personal que corresponda.

Bienes Disponibles Para su Transformación o Consumo

4.- Por lo que a este rubro se refiere el Instituto de Capacitación para el Trabajo del Estado de Michoacán no cuenta con bienes disponibles para su transformación.

5.- De igual manera, no se cuenta con existencia de mercancías para su uso o comercialización.

ACTIVO NO CIRCULANTE

Inversiones Financieras

6.- Respecto a este rubro no se dispone de cuentas con Inversiones financieras ni fideicomisos, así como tampoco de participaciones y aportaciones de capital.

Bienes Muebles, Inmuebles e Intangibles

7.- El Activo Fijo está integrado por los bienes necesarios para el desarrollo de las actividades y cumplimiento de las atribuciones del Instituto de Capacitación para el Trabajo del Estado de Michoacán; al 30 de septiembre de 2022 se cuenta con los siguientes saldos:


CUENTA	DESCRIPCION	SALDO
1.2.3.0.	BIENES INMUEBLES	\$.....81,981,255.92
1.2.3.1.	Terrenos	\$.....10,519,869.93
1.2.3.3.	Edificios no Habitacionales	\$.....71,461,385.99
1.2.4.0.	BIENES MUEBLES	\$.....68,446,391.27
1.2.4.1.	Mobiliario y Equipo de Administración	\$.....31,964,101.55
1.2.4.2.	Mobiliario y Equipo Educativo y Recreativo	\$.....3,448,203.86
1.2.4.3.	Equipo e Instrumental Médico y de Laboratorio	\$.....0.00
1.2.4.4.	Vehículos y Equipo de Transporte	\$.....3,006,005.18
1.2.4.6.	Maquinaria, Otros Equipos y Herramientas	\$.....30,917,009.23
1.2.4.7.	Colecciones, Obras de Arte y Objetos Valiosos	\$.....11,311.54

8.- Las depreciaciones y amortizaciones se realizan de manera interna de conformidad con las Principales Reglas de Registro y Valoración del Patrimonio emitidas por la CONAC como sigue:

EDUCACIÓN
SECRETARÍA DE EDUCACIÓN PÚBLICA




redconocer
SECRETARÍA DE EDUCACIÓN PÚBLICA
Entidad de Certificación y Evaluación



Gobierno de Michoacán
HONESTIDAD Y TRABAJO



ICATMI
INSTITUTO DE CAPACITACIÓN PARA EL TRABAJO DEL ESTADO DE MICHOACÁN



Cuenta	Concepto	Años de vida útil	% de depreciación anual
1.2.3	BIENES INMUEBLES, INFRAESTRUCTURA Y CONSTRUCCIONES EN PROCESO		
1.2.3.3	Edificios No Habitacionales	30	3.3
1.2.4	BIENES MUEBLES		
1.2.4.1	Mobiliario y Equipo de Administración		
1.2.4.1.1	Muebles de Oficina y Estantería	10	10
1.2.4.1.2	Muebles, Excepto De Oficina Y Estantería	10	10
1.2.4.1.3	Equipo de Cómputo y de Tecnologías de la Información	3	33.3
1.2.4.1.9	Otros Mobiliarios y Equipos de Administración	10	10
1.2.4.2	Mobiliario y Equipo Educativo y Recreativo		
1.2.4.2.1	Equipos y Aparatos Audiovisuales	3	33.3
1.2.4.2.3	Cámaras Fotográficas y de Video	3	33.3
1.2.4.2.9	Otro Mobiliario y Equipo Educativo y Recreativo	5	20
1.2.4.3	Equipo e Instrumental Médico y de Laboratorio		
1.2.4.3.1	Equipo Médico y de Laboratorio	5	20
1.2.4.3.2	Instrumental Médico y de Laboratorio	5	20
1.2.4.4	Equipo de Transporte		
1.2.4.4.1	Automóviles y Equipo Terrestre	5	20
1.2.4.6	Maquinaria, Otros Equipos y Herramientas		
1.2.4.6.7	Herramientas y Máquinas-Herramienta	10	10
1.2.4.6.9	Otros Equipos	10	10

EDUCACIÓN



Gobierno de Michoacán
SEGURIDAD Y TRABAJO




ICATMI
INSTITUTO DE CAPACITACIÓN PARA EL TRABAJO DEL ESTADO DE MICHOACÁN

Al 31 de septiembre de 2022 no es posible revelar la depreciación del periodo y la depreciación acumulada ya que se están elaborando los papeles de trabajo necesarios para la captura de la información en el Módulo de Bienes Patrimoniales del Sistema Automatizado de Administración y Contabilidad Gubernamental (SAACG.NET) para estar en posibilidad de presentar los valores actuales del activo fijo propiedad del Instituto.

El Departamento de Recursos Materiales se encarga de llevar a cabo el registro y depuración de los bienes que forman parte del patrimonio del Instituto en una base de datos en Excel con la finalidad de importar la información al Saacg.Net; se han estado recibiendo por parte de los Planteles sus inventarios actualizados; se revisan y se validan para incluirlos en la base de datos mencionada, o bien, se solicita se hagan las correcciones, modificaciones necesarias para tal fin.

19.- En los activos fijos del Instituto se disponen de activos intangibles por \$ 226,336.74 que corresponden a Licencias Informáticas e Intelectuales.



Estimaciones y Deterioros

10.- En el Instituto no se generan estimaciones adicionales a las depreciaciones y amortizaciones que actualmente se manejan de manera interna.

Otros Activos No Circulantes

11.- No se cuenta con el rubro de Otros Activos.

PASIVO

PASIVO CIRCULANTE

Cuentas por Pagar a Corto Plazo

1.- Al 31 de septiembre de 2022, el saldo de este rubro es por la cantidad de \$ 95, 811,783.91 se integra como sigue:

CUENTA	DESCRIPCIÓN	SALDO
2.1.1.1.	Servicios Personales por Pagar a Corto Plazo	\$.....29,096,150.12
2.1.1.1 – 0.1.	Provisión Nóminas	\$.....368,112.68
2.1.1.1. – 1.0.	Sueldos por Pagar	\$.....401,277.04
2.1.1.1. – 4 – 0.1.	Retenciones a Trabajadores (Cuotas ISSSTE y SAR)	\$.....29,587,201.24
2.1.1.2.	Proveedores por Pagar a Corto Plazo	\$.....11,093,315.23
2.1.1.5.	Transferencias otorgadas por Pagar a Corto Plazo	\$.....11,093,315.23
2.1.1.7.	Retenciones y Contribuciones por Pagar a Corto Plazo	\$.....43,570,248.88
2.1.1.7. – 0.1.	ISR Retenciones Sueldos y Salarios	\$.....1,389,518.16
2.1.1.7. – 0.2.	ISR Retenciones Honorarios	\$.....14,196.22
2.1.1.7. – 0.3.	ISR Retenciones Arrendamiento	\$.....69,479.35
2.1.1.7. – 0.4.	Provisión Mensual de Impuestos	\$.....10,026.62
2.1.1.7. – 0.5.	Préstamos a Corto Plazo (Préstamos ISSSTE)	\$.....12,561,115.94
2.1.1.7. – 0.6.	Amortización de Crédito (Crédito FOVISSSTE)	\$.....520,677.99
2.1.1.7. – 0.7.	Seguro de Daños FOVISSSTE	\$.....7,486.55
2.1.1.7. – 0.8.	Cuotas Patronales (Aportación Patronal SAR e ISSSTE)	\$.....28,983,558.77
2.1.1.7. – 1.1.	Cuotas SAR por Pagar 2017	\$.....2,947.44
2.1.1.7. – 1.2.	Cuotas SAR por Pagar 2018	\$.....1,342.71
2.1.1.7. – 1.3.	Cuotas SAR por Pagar 2019	\$.....5,040.40

EDUCACIÓN



redconocer
de Acceso Abierto de Servicios
Entidad de Certificación y Evaluación



Gobierno
de Michoacán
HONESTIDAD Y TRÁNSPARENCIA



ICATMI
INSTITUTO DE CAPACITACIÓN PARA EL TRABAJO
DEL ESTADO DE MICHOACÁN

2.1.1.9.	Otras Cuentas por Pagar a Corto Plazo	\$.....6,128,669.09
2.1.1.9. – 0.1.	Descuentos y Pensiones Alimenticias	\$.....5,281,359.43
2.1.1.9. – 0.2.	Cuotas Sindicales	\$.....317,770.92
2.1.1.9. – 0.3.	Cursos Cobrados por Anticipado	\$.....507,515.72
2.1.1.9. – 0.4.	Préstamos para Viáticos	\$.....-821.00
2.1.1.9. – 0.5.	Aportaciones Voluntarias Aniversario	\$.....141,250.00
2.1.1.9. – 0.6.	Acreedores Diversos	\$.....6,774.77
2.1.1.9. – 0.7.	Cursos Personal ICATMI	\$.....340.00

ICATMI PASIVO NO CIRCULANTE

2.- El Instituto de Capacitación para el Trabajo del Estado de Michoacán no cuenta con saldo que revelar dentro del Pasivo No Circulante.



II). NOTAS AL ESTADO DE ACTIVIDADES

Ingresos y Otros Beneficios

El reporte muestra el total de ingresos que el Instituto de Capacitación para el Trabajo del Estado de Michoacán obtuvo al 30 de septiembre de 2022 los cuales están armonizados con los rubros del Clasificador por Rubros de Ingresos, y que a continuación se detallan:

CUENTA	DESCRIPCIÓN	SALDO
4.1	INGRESOS DE GESTION	\$.....8,334,627.78
4.1.7.3.	Ingresos por Venta de Bienes y Prestación de Servicios	\$..... 8,334,627.78
4.2	Participaciones, Aportaciones, Convenios, Incentivos derivados de la Colaboración Fiscal, Transferencias, Asignaciones, Subsidios y Subvenciones, y Pensiones y Jubilaciones	\$.....163,843,217.00
4.2.2.	Transferencias, Asignaciones, Subsidios y Subvenciones, y Pensiones y Jubilaciones	\$.....163,843,217.00
4.3.	Otros Ingresos y Beneficios	\$.....9.54
TOTAL DE INGRESOS Y OTROS BENEFICIOS		\$.....172,177,854.32

Gastos y Otras Pérdidas

Al 30 de septiembre de 2022 se erogaron los siguientes gastos:

CUENTA	DESCRIPCIÓN	%	SALDO
5.1	GASTOS DE FUNCIONAMIENTO		\$.....167,467,145.38
5.1.1	Servicios Personales	93.00	\$.....156,744,661.54
5.1.2	Materiales y Suministros	1.00	\$.....1,398,359.40
5.1.3	Servicios Generales	6.00	\$.....9,324,124.44
TOTAL DE GASTOS Y PERDIDAS		100	\$.....167,467,145.38

EDUCACIÓN



redconocer
del Estado de Michoacán
Entidad de Certificación y Evaluación

III).-NOTAS AL ESTADO DE VARIACIONES EN LA HACIENDA PÚBLICA

Modificaciones al Patrimonio.

1.-La Hacienda Pública/Patrimonio Contribuido es de \$145,508,024.38 correspondiente a la Actualización de la misma.

La Hacienda Pública/Patrimonio Generado de Ejercicios Anteriores fue por \$ -40,525,196.43

La Hacienda Pública/Patrimonio Generado del Ejercicio es por \$ 4,689,583.94

Por lo que el Saldo Neto en la Hacienda Pública/Patrimonio al 30 de septiembre es de \$ 109,672,411.89



Gobierno
de Michoacán
AGRICULTURA Y TRABAJO



ICATMI
INSTITUTO DE CAPACITACIÓN PARA EL TRABAJO
DEL ESTADO DE MICHOACÁN



IV).- NOTAS AL ESTADO DE FLUJO DE EFECTIVO:

Efectivo y equivalentes

1.-El análisis de los saldos inicial y final que figuran en la última parte del Estado de Flujo de Efectivo en la cuenta de Efectivo y Equivalentes es el siguiente:

DESCRIPCION	2021	2022
Inicio del Ejercicio	\$.....7,663,027.55	\$.....2,286,459.08
Final del Ejercicio	\$.....2,286,459.08	\$.....33,861,400.98

2.-Durante el periodo del 01 al 30 de septiembre del año corriente el Instituto realizó adquisiciones de bienes muebles e inmuebles por un importe de \$ **2, 370,514.09** (Dos millones trescientos setenta quinientos catorce pesos 09/100 M.N.)

V).- CONCILIACIÓN ENTRE LOS INGRESOS PRESUPUESTARIOS Y CONTABLES, ASÍ COMO ENTRE LOS EGRESOS PRESUPUESTARIOS Y LOS GASTOS CONTABLES


Conciliación entre los Ingresos Presupuestarios y Contables

DESCRIPCION		SALDO
Ingresos Presupuestarios		\$.....172,177,844.78
Más: Ingresos Contables no Presupuestarios	\$.....9.54	
Menos: Ingresos Presupuestarios no Contables	\$.....0.00	
Total de Ingresos Contables		\$.....172,177,854.32

Conciliación entre los Egresos Presupuestarios y los Gastos Contables

DESCRIPCION		SALDO
Egresos Presupuestarios		\$.....169,837,659.47
Más: Gastos Contables no Presupuestales (Estimaciones, Depreciaciones, Deterioros, obsolescencia y Amortizaciones)	\$.....0.00	
Menos: Egresos Presupuestarios no Contables	\$.....2,370,514.09	\$.....2,365,294.09
Total de Gastos Contables		\$.....167,467,145.38

EDUCACIÓN



Gobierno de Michoacán

EDUCACIÓN Y TRABAJO



b) NOTAS DE MEMORIA (CUENTAS DE ORDEN)

Cuentas de Orden Contables y Presupuestarias

Las cuentas de orden se utilizan para registrar movimientos de valores que no afecten o modifiquen el balance del ente contable, sin embargo, su incorporación en libros es necesaria con fines de recordatorio contable, de control y en general sobre los aspectos administrativos, o bien, para consignar sus derechos o responsabilidades contingentes que puedan, o no, presentarse en el futuro.

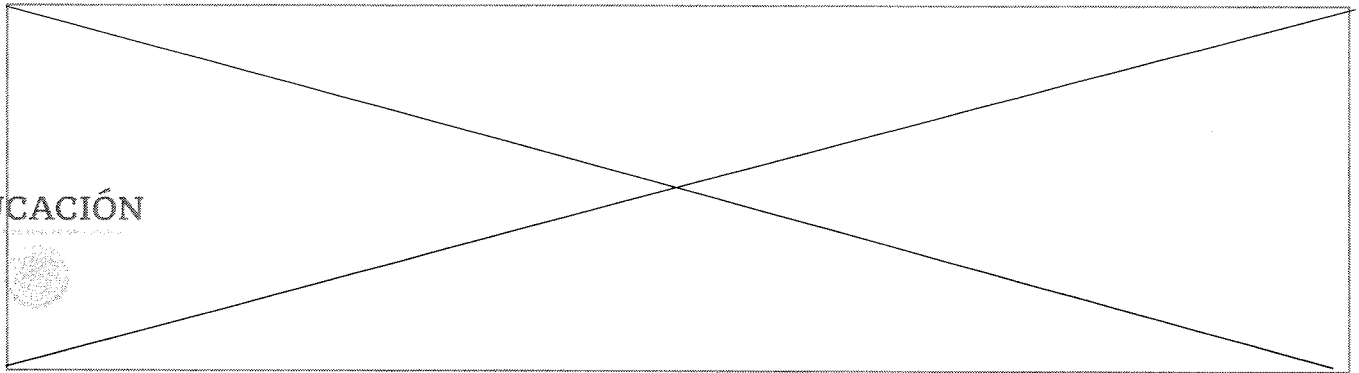


Este rubro lo utiliza el sistema como puente para registrar los momentos contables que demanda la Ley General de Contabilidad Gubernamental, de igual manera el registro de los Presupuestos de Ingresos y el Presupuesto de Egresos correspondiente, que de manera automática genera el sistema con los movimientos presupuestales efectuados durante el periodo y a la fecha.

Ley de Ingresos:

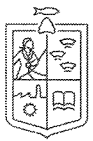
8110	Ley de Ingresos Estimada	\$.....232,476,296.00
8120	Ley de Ingresos por Ejecutar	\$.....64,298,451.22
8130	Modificaciones a la Ley de Ingresos	\$.....4,000,000.00
8140	Ingreso Devengado	\$.....172,177,844.78
8150	Ingreso Recaudado	\$.....172,177,844.78

EDUCACIÓN



Presupuesto de Egresos:

8210	Presupuesto de Egresos Aprobado	\$..... 232,476,296.00
8220	Presupuesto de Egresos por Ejercer	\$.....70,938,636.53
8230	Modificaciones Al Presupuesto De Egresos Aprobado	\$.....8,300,000.00
8240	Presupuesto de Egresos Comprometido	\$.....169,837,659.47
8250	Presupuesto de Egresos Devengado	\$.....169,837,659.47
8260	Presupuesto de Egresos Ejercido	\$169,720,999.44
8270	Presupuesto de Egresos Pagado	\$169,632,865.03



Gobierno de Michoacán
PODERIDAD Y TRABAJO



ICATMI
INSTITUTO DE CAPACITACIÓN PARA EL TRABAJO DEL ESTADO DE MICHOACÁN



c) NOTAS DE GESTIÓN ADMINISTRATIVA

El objetivo del presente documento es la revelación del contexto y de los aspectos económicos financieros más relevantes que influyeron en las decisiones del periodo y que deberán ser considerados en la elaboración de los estados financieros para la mayor comprensión de los mismos y sus particularidades.

De esta manera, se informa y explica la respuesta del gobierno a las condiciones relacionadas con la información financiera de cada período de gestión; además, de exponer aquellas políticas que podrían afectar la toma de decisiones en períodos posteriores.

1. Introducción

El Instituto de Capacitación para el Trabajo del Estado de Michoacán se creó con el objeto de impartir e impulsar la capacitación formal para el trabajo en la entidad, propiciando su mejor calidad y su vinculación con el aparato productivo y las necesidades de desarrollo regional, así como también promover el desarrollo de nuevos perfiles académicos que correspondan a las necesidades del mercado laboral, así mismo formar y actualizar a los instructores que se harán cargo de capacitar a los alumnos del Instituto.

2. Panorama Financiero

EDUCACIÓN



CONCEPTO

30 septiembre 2022

Ley de Ingresos Recaudados	\$ 172,177,844.78
Presupuesto de Egresos Pagados	\$ 169,632,865.03
Utilidad	\$ <u>2,544,979.75</u>



El Instituto de Capacitación para el Trabajo del Estado de Michoacán opera con recursos federales, estatales y recursos propios.



Gobierno de Michoacán

3. Autorización e Historia

a) Fecha de creación del ente.

El Instituto de Capacitación para el Trabajo del Estado de Michoacán se crea el día 25 de mayo de 1992, como un Organismo Público Descentralizado, con personalidad jurídica y patrimonio propio. El Instituto de Capacitación para el Trabajo del Estado de Michoacán, tendrá su domicilio en la ciudad de Morelia, Michoacán y podrá contar con planteles en el interior del Estado, conforme a los términos de la normativa aplicable para su creación

b) Principales cambios en su estructura

La estructura está basa en el Reglamento Interno del Instituto



4. Organización y Objeto Social



a) Objeto social.

El Instituto de Capacitación para el Trabajo del Estado de Michoacán se creó con el objeto de impartir e impulsar la capacitación formal para el trabajo en la entidad, propiciando su mejor calidad y su vinculación con el aparato productivo y las necesidades de desarrollo regional, así como también promover el desarrollo de nuevos perfiles académicos que correspondan a las necesidades del mercado laboral, así mismo formar y actualizar a los instructores que se harán cargo de capacitar a los alumnos del Instituto.

Contribuir a la formación de factor humano que tiene la necesidad de empleo, autoempleo y actualización en su actividad laboral, mediante un modelo académico flexible, pertinente e incluyente, con instructores competentes, dando respuestas a los requerimientos individuales y laborales de los michoacanos para mejorar su calidad de vida y así contribuir al desarrollo socioeconómico del estado.”


b) Principal actividad.

Servicios Educativos

c) Régimen jurídico.

- ✓ Acuerdo de Creación del Instituto de Capacitación para el Trabajo del Edo. de Michoacán.
- ✓ Reglamento Interno del Instituto de Capacitación para el Trabajo del Edo. de Michoacán.
- ✓ Manual de Organización del Instituto de Capacitación para el Trabajo del Edo. de Michoacán.

EDUCACIÓN



Gobierno de Michoacán
GOBERNACIÓN Y TRABAJO



d) Consideraciones Fiscales.

El Instituto de Capacitación para el Trabajo es un contribuyente que tributa bajo el régimen de Persona Moral con Fines no Lucrativos, cuya Actividad Económica es: “Otros Servicios Educativos proporcionados por el Sector Público” y tiene como obligaciones fiscales:

- ✓ Presentar la declaración y pago provisional mensual de retenciones de Impuesto Sobre la Renta (ISR) por sueldos y salarios.
- ✓ Presentar la declaración y pago provisional mensual de Impuesto Sobre la Renta (ISR) por las retenciones realizadas por servicios profesionales.
- ✓ Presentar la declaración y pago provisional mensual de Impuesto Sobre la Renta (ISR) por las retenciones realizadas por pago de arrendamientos.
- ✓ Cabe mencionar que la actividad del Instituto de Capacitación para el Trabajo del Estado de Michoacán **no está sujeta** al pago del Impuesto al Valor Agregado (IVA).


Impuesto Local Sobre Las Nóminas Y Asimilables

- ✓ De conformidad con el Capítulo IV de la Ley de Hacienda para el Estado de Michoacán de Ocampo, el Instituto de Capacitación para el Trabajo del Estado de Michoacán está obligado al pago del Impuesto Sobre Erogaciones por Remuneración al Trabajo Personal, ubicado como 3% sobre Nóminas.




f) Estructura organizacional básica.

EDUCACIÓN

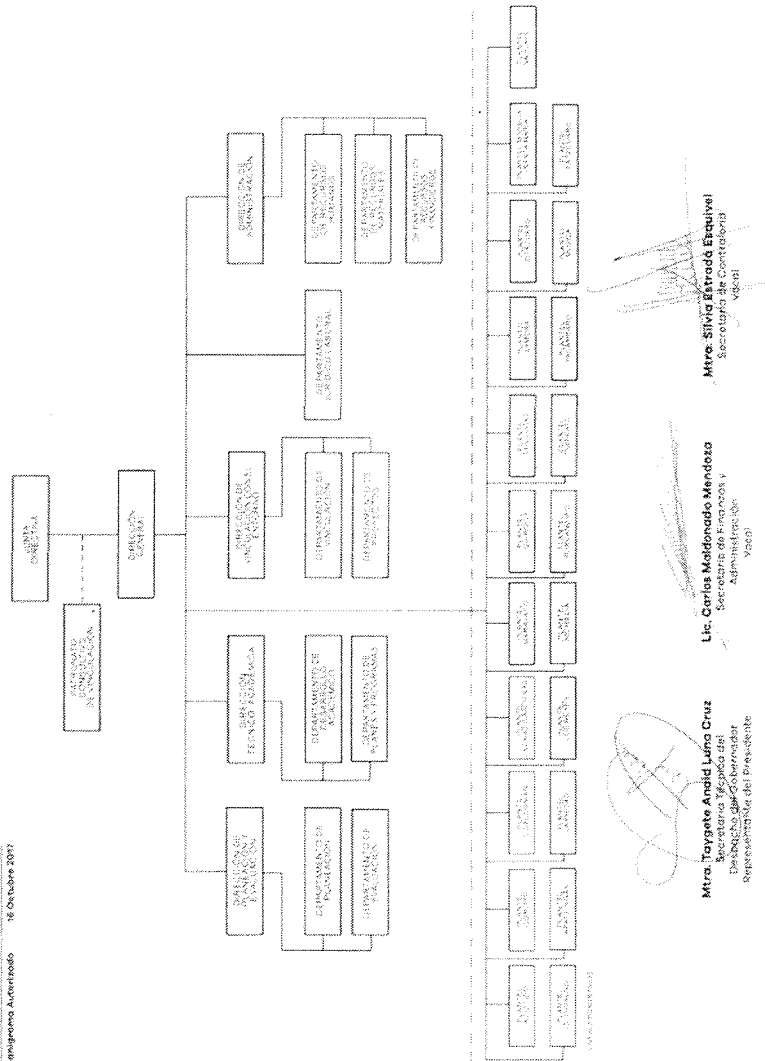


Instituto de Capacitación para el Trabajo del Estado de Michoacán (ICATMI)


Organigrama Acreditado 16 Octubre 2007



ICATMI INSTITUTO DE CAPACITACIÓN PARA EL TRABAJO DEL ESTADO DE MICHOACÁN



www.michoacan.gob.mx



g) El Instituto de Capacitación para el Trabajo del Estado de Michoacán no forma parte de fideicomisos, mandatos y análogos.

5. Bases de Preparación de los Estados Financieros:

Los Estados Financieros han sido elaborados con sustento en las disposiciones legales, normas contables y presupuestales, que cumplen en gran parte las reglas de presentación de las Normas de Información Financiera Mexicanas, con apego a los criterios de armonización que dicta la Ley de Contabilidad Gubernamental y demás lineamientos emitidos por el CONAC.

a) Se observa la normatividad emitida por:

- ✓ El Consejo Nacional de Armonización Contable, vigente y publicada a la fecha de preparación de los estados financieros.
- ✓ El Consejo Estatal de Armonización Contable del Estado de Michoacán de Ocampo.
- ✓ La Ley de Hacienda Municipal del Estado de Michoacán de Ocampo
- ✓ Ley de Fiscalización Superior del Estado de Michoacán
- ✓ Otras Disposiciones aplicables a todos los Municipios de Michoacán

b) Considera también la normatividad aplicada para el reconocimiento, valuación y revelación de los diferentes rubros de la información financiera, así como las bases de medición utilizadas para la elaboración de los estados financieros. El total de las operaciones están reconocidas a su costo Histórico.

c) Los Estados Financieros han sido elaborados siguiendo los postulados básicos emitidos por el Consejo Nacional de Armonización Contable:

1. Sustancia Económica
2. Entes Públicos
3. Existencia Permanente
4. Revelación Suficiente
5. Importancia Relativa
6. Registro e Integración Presupuestaria
7. Consolidación de la Información Financiera
8. Devengo Contable
9. Valuación
10. Dualidad Económica
11. Consistencia


6. Políticas de Contabilidad Significativas:

a) Desde su creación y a la fecha, el Instituto de Capacitación para el Trabajo del Estado de Michoacán no ha utilizado ningún Método para la Actualización del Valor de los Activos, Pasivos y Hacienda Pública y/o Patrimonio y no se tiene reconocimiento inflacionario de los mismos.

EDUCACIÓN



redconocer
del Sistema Estatal de Certificación
Entidad de Certificación y Evaluación



Gobierno
de Michoacán

CONSEJO DE GOBIERNO

ICATMI
INSTITUTO DE CAPACITACIÓN PARA EL TRABAJO
DEL ESTADO DE MICHOACÁN



b) Durante el periodo del 01 al 30 de septiembre de 2022 no se han realizado operaciones en Moneda Extranjera, y en todo caso si se realizara alguna, invariablemente el registro se realizará en su equivalente en Moneda Nacional al tipo de cambio del día de la operación.

c) El Instituto de Capacitación para el Trabajo del Estado de Michoacán no cuenta con inversión en acciones de Compañías subsidiarias no consolidadas y asociadas.

d) No maneja, dentro del Activo Circulante, Inventarios, por lo tanto, no se aplican sistemas ni métodos de valuación de los mismos, ni se determina un costo de lo vendido.

e) Actualmente no se cuenta con ningún tipo de reservas que se apliquen a beneficios futuros de los empleados, más que las que se contemplan en el presupuesto de egresos anual de cada ejercicio.

f) El Instituto de Capacitación para el Trabajo del Estado de Michoacán durante el periodo del 01 de enero al 30 de septiembre no ha creado provisiones.

7. Posición en Moneda Extranjera y Protección por Riesgo Cambiario:

El Instituto de Capacitación para el Trabajo del Estado de Michoacán no registra operaciones en moneda extranjera.

8. Reporte Analítico del Activo:

En la parte en la que se hace referencia a las notas relativas al activo fijo del Instituto de Capacitación para el Trabajo del Estado de Michoacán, se especifican los datos de la vida útil y porcentajes de depreciación, deterioro o amortización utilizados en los diferentes tipos de activos. No hay más información que revelar respecto al Activo.

9. Fideicomisos, Mandatos y Análogos

De igual manera se reitera que el Instituto de Capacitación para el Trabajo del Estado de Michoacán no forma parte de fideicomisos, mandatos y análogos.

10. Reporte de la Recaudación

El ingreso recaudado al 30 de septiembre de 2022 fue por un importe total de \$ 8,334,627.78 por concepto de Ingresos por Venta de Bienes y Servicios y otros ingresos y beneficios por \$9.54

11. Información sobre la Deuda y el Reporte Analítico de la Deuda

El Instituto de Capacitación para el Trabajo del Estado de Michoacán no obtiene recursos financieros a través de Deuda Pública.

12. Calificaciones otorgadas

El Instituto de Capacitación para el Trabajo del Estado de Michoacán no cuenta con calificaciones Crediticias.

13. Proceso de Mejora


a) Principales Políticas de control interno:

- Implementation del registro y control de operaciones en base Devengado.

EDUCACIÓN



redconocer



Gobierno de Michoacán



ICATMI



b) Medidas de desempeño financiero, metas y alcance:

- Las propias contempladas por la Ley General de Contabilidad Gubernamental.

14. Información por Segmentos

Por lo que a este tema se refiere, toda la información del Instituto de Capacitación para el Trabajo del Estado de Michoacán se encuentra procesada por Segmentos Departamentales y se expresa en el informe de Presupuesto por Unidad Administrativa.

15. Eventos Posteriores al Cierre

No existen eventos posteriores al cierre del periodo que revelar.

16. Partes Relacionadas

No existen partes relacionadas que pudieran ejercer influencia significativa sobre la toma de decisiones financieras y operativas del Instituto de Capacitación para el Trabajo del Estado de Michoacán.

17. Responsabilidad sobre la presentación razonable de los Estados Financieros

Las notas descritas son parte de los Estados Financieros del Instituto de Capacitación para el Trabajo del Estado de Michoacán por el periodo comprendido del 01 al 30 de septiembre de 2022.

“Bajo protesta de decir verdad declaramos que los Estados Financieros y sus notas, son razonablemente correctos y son responsabilidad del emisor”.

EDUCACIÓN



Gobierno de Michoacán

MTRO. EDGAR ADRIAN SILVA DAVILA
ENCARGADO DEL DESPACHO DEL ICATMI

MTRO. EDGAR ADRIAN SILVA DAVILA
DIRECTOR ADMINISTRATIVO

La presente hoja forma parte de las Notas a los Estados Financieros del *Instituto de Capacitación para el Trabajo del Estado de Michoacán* elaboradas al 30 de septiembre de 2022, que consta de 14 hojas.

