



Gobierno del Estado
de Michoacán de Ocampo

Dependencia Instituto de Capacitación para el
Trabajo del Estado de Michoacán

Sub-dependencia Dirección General

Oficina

No. de oficio DIR-G*/023/2022

Expediente

Asunto: ENVIO DE INFORMACION ESTADO
FINANCIERO MES DE DICIEMBRE 2021

"2022, año de Ricardo Flores Magón"

Morelia Michoacán a 25 de enero 2022

**DR. ABRAHAM GAD LOZANO ORTEGA
COORDINADOR DE ORGANISMOS ESTATALES
DESCENTRALIZADOS DE INSTITUTOS DE CAPACITACIÓN PARA EL TRABAJO
DGCFT
P R E S E N T E.-**

En cumplimiento en el anexo de ejecución / apoyo financiero 2021, CLAUSULA QUINTA, fracción e) y en atribuciones a lo dispuesto en el reglamento interno del Instituto de Capacitación para el Trabajo del Estado de Michoacán; CAPITULO III de la dirección general, artículo 6°, fracciones I Y IV .

Estimado Doctor, por este medio me permito hacerle la entrega de un engargolado, que contiene el Informe Financiero correspondiente al mes de diciembre el año 2021.

Sin más por el momento, aprovecho la ocasión enviando un cordial saludo.

ATENTAMENTE

S.E.P.



GOB
EDO

INSTITUTO DE CAPACITACIÓN
PARA EL TRABAJO
DEL ESTADO DE MICHOAC/
DIRECCIÓN GENERAL

LIC. NALLELI JULIETA PEDRAZA HUERTALIA, MICHOACÁN
DIRECTORA GENERAL DEL ICATMI

Al contestar este oficio, citense los datos contenidos en el cuadro del ángulo superior derecho

C.c.p. L.A.E. Luis Navarro García- Secretario de Finanzas y Administración – para conocimiento y seguimiento
LIC. Azucena Marín Correa – Encargada del despacho Secretario de Contraloría – superior conocimiento
LIC. Horacio Adrián Díaz Lomelí- director de administración del ICATMI- mismo fin

HADL/lalf/cicb



ESTADO DE MICHOACÁN
SECRETARÍA DE FINANZAS Y ADMINISTRACIÓN

ORIGEN DE LOS RECURSOS

INGRESOS POR VENTA DE BIENES Y PRESTACIÓN DE SER	\$5,028,626.55
TRANSFERENCIAS, ASIGNACIONES, SUBSIDIOS Y SUBVEN	\$238,679,345.53
INGRESOS FINANCIEROS	\$1,224.33
OTROS INGRESOS Y BENEFICIOS VARIOS	\$4,385.44
Disminuciones del Activo	\$283,221,887.50
Incrementos del Pasivo	\$524,293,447.21
Incrementos del Patrimonio	\$120,472,804.26
TOTAL ORIGEN	\$1,171,701,720.82

APLICACIÓN DE LOS RECURSOS

SERVICIOS PERSONALES	\$210,563,864.89
MATERIALES Y SUMINISTROS	\$2,340,174.23
SERVICIOS GENERALES	\$35,382,299.46
Incrementos del Activo	\$459,296,323.93
Disminuciones del Pasivo	\$450,915,379.65
Disminuciones del Patrimonio	\$10,917,219.58
EXISTENCIA EN EFECTIVO Y EQUIVALENTES AL	\$2,288,459.08
TOTAL APLICACIÓN	\$1,171,701,720.82


LIC. NALLELI JULIETA PEDRAZA HUERTA

DIRECTORA GENERAL


LIC. HORACIO ADRIAN DIAZ LOMELI

DIRECTOR DE ADMINISTRACION



Usr: Eisa
 Rep: rptEstadoVariacionHacienda

Instituto de Capacitación para el Trabajo del Estado de Michoacán

MICHOACAN

Estado de Variación en la Hacienda Pública

Del 01/ene/2021 Al 31/dic./2021

(Cifras en Pesos)

Fecha y

28/feb./2022

hora de Impresión 07:02 p. m.

Concepto	Hacienda Pública/ Patrimonio Contribuido	Hacienda Pública/ Patrimonio Generado De Ejercicios Anteriores	Hacienda Pública/ Patrimonio Generado Del Ejercicio	Exceso o Insuficiencia en la Actualización de la Hacienda Pública / Patrimonio	Total

"Bajo protesta de decir verdad declaramos que los Estados Financieros y sus notas, son razonablemente correctos y son responsabilidad del emisor".

 LIC. NALLELI JULIETA PEDRAZA HUERTA
 DIRECTORA GENERAL

 LIC. HORACIO ADRIAN DIAZ LOMELI
 DIRECTOR DE ADMINISTRACION

Estado de Cambios en la Situación Financiera

Del 01/ene./2021 Al 31/dic./2021
(Cifras en Pesos)

Fecha y hora de Impresión | 28/feb./2022
07:05 p. m.

Rep: rptEstadoCambiosSituacionFinanciera

Usr: Elsa

Concepto	Origen	Aplicación
ACTIVO	\$7,353,286.47	\$201,676.89
ACTIVO CIRCULANTE	\$7,353,286.47	\$2,486.45
EFFECTIVO Y EQUIVALENTES	\$5,376,568.47	\$0.00
DERECHOS A RECIBIR EFECTIVO O EQUIVALENTES	\$1,976,718.00	\$0.00
DERECHOS A RECIBIR BIENES O SERVICIOS	\$0.00	\$2,486.45
INVENTARIOS	\$0.00	\$0.00
ALMACENES	\$0.00	\$0.00
ESTIMACIÓN POR PÉRDIDA O DETERIORO DE ACTIVOS CIRCULANTES	\$0.00	\$0.00
OTROS ACTIVOS CIRCULANTES	\$0.00	\$0.00
ACTIVO NO CIRCULANTE	\$0.00	\$199,190.44
INVERSIONES FINANCIERAS A LARGO PLAZO	\$0.00	\$0.00
DERECHOS A RECIBIR EFECTIVO O EQUIVALENTES A LARGO PLAZO	\$0.00	\$0.00
BIENES INMUEBLES, INFRAESTRUCTURA Y CONSTRUCCIONES EN PROCESO	\$0.00	\$199,190.44
BIENES MUEBLES	\$0.00	\$0.00
ACTIVOS INTANGIBLES	\$0.00	\$0.00
DEPRECIACIÓN, DETERIORO Y AMORTIZACIÓN ACUMULADA DE BIENES	\$0.00	\$0.00
ACTIVOS DIFERIDOS	\$0.00	\$0.00
ESTIMACIÓN POR PÉRDIDA O DETERIORO DE ACTIVOS NO CIRCULANTES	\$0.00	\$0.00
OTROS ACTIVOS NO CIRCULANTES	\$0.00	\$0.00
PASIVO	\$7,736,357.83	\$0.00
PASIVO CIRCULANTE	\$7,736,357.83	\$0.00
CUENTAS POR PAGAR A CORTO PLAZO	\$7,736,357.83	\$0.00
DOCUMENTOS POR PAGAR A CORTO PLAZO	\$0.00	\$0.00
PORCIÓN A CORTO PLAZO DE LA DEUDA PÚBLICA A LARGO PLAZO	\$0.00	\$0.00
TÍTULOS Y VALORES A CORTO PLAZO	\$0.00	\$0.00
PASIVOS DIFERIDOS A CORTO PLAZO	\$0.00	\$0.00
FONDOS Y BIENES DE TERCEROS EN GARANTÍA Y/O ADMINISTRACIÓN A CORTO PLAZO	\$0.00	\$0.00
PROVISIONES A CORTO PLAZO	\$0.00	\$0.00
OTROS PASIVOS A CORTO PLAZO.	\$0.00	\$0.00
PASIVO NO CIRCULANTE	\$0.00	\$0.00
CUENTAS POR PAGAR A LARGO PLAZO	\$0.00	\$0.00
DOCUMENTOS POR PAGAR A LARGO PLAZO	\$0.00	\$0.00
DEUDA PÚBLICA A LARGO PLAZO	\$0.00	\$0.00
PASIVOS DIFERIDOS A LARGO PLAZO	\$0.00	\$0.00
FONDOS Y BIENES DE TERCEROS EN GARANTÍA Y/O ADMINISTRACIÓN A LARGO PLAZO	\$0.00	\$0.00
PROVISIONES A LARGO PLAZO	\$0.00	\$0.00
HACIENDA PÚBLICA/ PATRIMONIO	\$0.00	\$14,887,967.41
HACIENDA PÚBLICA/PATRIMONIO CONTRIBUIDO	\$0.00	\$0.00
APORTACIONES	\$0.00	\$0.00
DONACIONES DE CAPITAL	\$0.00	\$0.00
ACTUALIZACIÓN DE LA HACIENDA PÚBLICA/PATRIMONIO	\$0.00	\$0.00
HACIENDA PÚBLICA /PATRIMONIO GENERADO	\$0.00	\$14,887,967.41
RESULTADOS DEL EJERCICIO (AHORRO/ DESAHORRO)	\$0.00	\$3,226,791.42
RESULTADOS DE EJERCICIOS ANTERIORES	\$0.00	\$1,345,965.31
REVALÚOS	\$0.00	\$0.00
RESERVAS	\$0.00	\$10,315,210.68
RECTIFICACIONES DE RESULTADOS DE EJERCICIOS ANTERIORES	\$0.00	\$0.00
EXCESO O INSUFICIENCIA EN LA ACTUALIZACIÓN DE LA HACIENDA PÚBLICA/ PATRIMONIO	\$0.00	\$0.00
RESULTADO POR POSICIÓN MONETARIA	\$0.00	\$0.00
RESULTADO POR TENENCIA DE ACTIVOS NO MONETARIOS	\$0.00	\$0.00

Estado de Cambios en la Situación Financiera

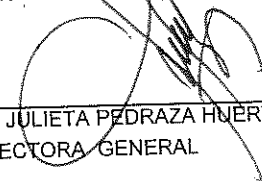
Del 01/ene./2021 Al 31/dic./2021
(Cifras en Pesos)


Fecha y hora de Impresión | 28/feb./2022
07:05 p. m.

Rep: rptEstadoCambiosSituacionFinanciera
Usr: Elsa

Concepto	Origen	Aplicación
----------	--------	------------

"Bajo protesta de decir verdad declaramos que los Estados Financieros y sus notas, son razonablemente correctos y son responsabilidad del emisor".


LIC. NALLELI JULIETA PEDRAZA HUERTA
DIRECTORA GENERAL


LIC. HORACIO ADRIAN DIAZ LOMELI
DIRECTOR DE ADMINISTRACION



Instituto de Capacitación para el Trabajo del Estado de Michoacán
MICHOACAN

Estado de Flujos de Efectivo
Del 01/ene/2021 Al 31/dic./2021
(Cifras en Pesos)

Fecha y hora de Impresión 28/feb./2022
07:06 p. m.

Rep: rptEstadoFlujosEfectivo

Usu: Elsa

Concepto	2021	2020
FLUJOS DE EFECTIVO DE LAS ACTIVIDADES DE OPERACIÓN	\$243,499,446.23	\$239,240,657.43
ORIGEN	\$0.00	\$0.00
IMPUESTOS	\$0.00	\$0.00
CUOTAS Y APORTACIONES DE SEGURIDAD SOCIAL	\$0.00	\$0.00
CONTRIBUCIONES DE MEJORAS	\$0.00	\$0.00
DERECHOS	\$0.00	\$0.00
PRODUCTOS	\$0.00	\$0.00
APROVECHAMIENTOS	\$5,028,626.55	\$5,573,573.86
INGRESOS POR VENTA DE BIENES Y PRESTACIÓN DE SERVICIOS	\$0.00	\$0.00
PARTICIPACIONES, APORTACIONES, CONVENIOS, INCENTIVOS DERIVADOS DE LA COLABORACIÓN FISCAL Y FONDOS DISTINTOS DE APORTACIONES	\$238,470,819.68	\$226,039,911.85
TRANSFERENCIAS, ASIGNACIONES, SUBSIDIOS Y SUBVENCIONES, Y PENSIONES Y JUBILACIONES	\$0.00	\$7,627,171.72
OTROS ORIGENES DE OPERACIÓN	\$0.00	\$0.00
APLICACIÓN	\$248,676,824.26	\$232,944,161.47
SERVICIOS PERSONALES	\$210,563,864.89	\$212,004,248.80
MATERIALES Y SUMINISTRO	\$2,337,761.95	\$3,077,295.21
SERVICIOS GENERALES	\$35,304,512.47	\$17,862,616.46
TRANSFERENCIAS INTERNAS Y ASIGNACIONES AL SECTOR PÚBLICO	\$0.00	\$0.00
TRANSFERENCIAS AL RESTO DEL SECTOR PÚBLICO	\$0.00	\$0.00
SUBSIDIOS Y SUBVENCIONES	\$0.00	\$0.00
AYUDAS SOCIALES	\$0.00	\$0.00
PENSIONES Y JUBILACIONES	\$0.00	\$0.00
TRANSFERENCIAS A FIDEICOMISOS, MANDATOS Y OTROS ANALOGOS	\$0.00	\$0.00
TRANSFERENCIAS A LA SEGURIDAD SOCIAL	\$0.00	\$0.00
DONATIVOS	\$0.00	\$0.00
TRANSFERENCIAS AL EXTERIOR	\$0.00	\$0.00
PARTICIPACIONES	\$0.00	\$0.00
APORTACIONES	\$0.00	\$0.00
CONVENIOS	\$470,684.95	\$0.00
OTRAS APLICACIONES DE OPERACIÓN	-\$5,177,378.03	\$6,295,495.96
FLUJOS NETOS DE EFECTIVO POR ACTIVIDADES DE OPERACIÓN	\$0.00	\$0.00
FLUJOS DE EFECTIVO DE LAS ACTIVIDADES DE INVERSIÓN	\$0.00	\$0.00
ORIGEN	\$0.00	\$0.00
BIENES INMUEBLES, INFRAESTRUCTURA Y CONSTRUCCIONES EN PROCESO	\$0.00	\$0.00
BIENES MUEBLES	\$0.00	\$0.00
OTROS ORIGENES DE INVERSIÓN	\$0.00	\$0.00
APLICACIÓN	\$199,190.44	\$146,070.30
BIENES INMUEBLES, INFRAESTRUCTURA Y CONSTRUCCIONES EN PROCESO	\$0.00	\$0.00
BIENES MUEBLES	\$199,190.44	\$146,070.30
OTRAS APLICACIONES DE INVERSIÓN	\$0.00	\$0.00
FLUJOS NETOS DE EFECTIVO POR ACTIVIDADES DE INVERSIÓN	-\$199,190.44	-\$146,070.30
FLUJO DE EFECTIVO DE LAS ACTIVIDADES DE FINANCIAMIENTO	\$0.00	\$0.00
ORIGEN	\$0.00	\$0.00
ENDEUDAMIENTO NETO	\$0.00	\$0.00
INTERNO	\$0.00	\$0.00
EXTERNO	\$0.00	\$0.00
OTROS ORIGENES DE FINANCIAMIENTO	\$0.00	\$0.00
APLICACIÓN	\$0.00	\$0.00
SERVICIOS DE LA DEUDA	\$0.00	\$0.00
INTERNO	\$0.00	\$0.00
EXTERNO	\$0.00	\$0.00
OTRAS APLICACIONES DE FINANCIAMIENTO	\$0.00	\$0.00
FLUJOS NETOS DE EFECTIVO POR ACTIVIDADES DE FINANCIAMIENTO	\$0.00	\$0.00
INCREMENTO/DISMINUCIÓN NETA EN EL EFECTIVO Y EQUIVALENTES AL EFECTIVO	-\$5,376,568.47	\$6,150,425.66
EFECTIVO Y EQUIVALENTES AL EFECTIVO AL INICIO DEL EJERCICIO	\$7,663,027.55	\$1,512,601.89

Estado de Flujos de Efectivo
Del 01/ene/2021 Al 31/dic./2021
(Cifras en Pesos)

Fecha y hora de Impresión | 28/feb./2022
07:06 p. m.

Rep: rptEstadoFlujosEfectivo

Usu: Elsa

Concepto	2021	2020
EFFECTIVO Y EQUIVALENTES AL EFFECTIVO AL FINAL DEL EJERCICIO	\$2,286,459.08	\$7,663,027.55

"Bajo protesta de decir verdad declaramos que los Estados Financieros y sus notas, son razonablemente correctos y son responsabilidad del emisor".



LIC. NALLELI JULIETA PEDRAZA HUERTA

DIRECTORA GENERAL



LIC. HORACIO ADRIAN DIAZ LOMELI

DIRECTOR DE ADMINISTRACION



Instituto de Capacitación para el Trabajo del Estado de Michoacán MICHOACAN

Estado Analítico del Activo
Del 01/ene./2021 al 31/dic./2021
(Cifras en Pesos)

Fecha y hora de impresión: 28/feb./2022 07:08 p. m.

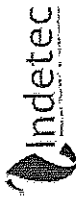
Usu: Elsa
Rep: rptEstadoAnaliticoDeActivosYPasivos_R

Concepto	Saldo Inicial	Cargos del periodo	Abonos del periodo	Saldo Final	Variación del Periodo
ACTIVO	\$185,512,505.09	\$723,817,854.75	\$730,969,464.33	\$178,360,895.51	-\$7,151,609.58
ACTIVO CIRCULANTE	\$36,473,405.48	\$723,618,664.31	\$730,969,464.33	\$29,122,605.46	-\$7,350,800.02
EFFECTIVO Y EQUIVALENTES	\$7,663,027.55	\$442,371,008.36	\$447,747,576.83	\$2,286,459.08	-\$5,376,568.47
DERECHOS A RECIBIR EFECTIVO O EQUIVALENTES	\$28,665,037.52	\$281,245,169.50	\$283,221,887.50	\$26,688,319.52	-\$1,976,718.00
DERECHOS A RECIBIR BIENES O SERVICIOS	\$130,152.49	\$2,486.45	\$0.00	\$132,638.94	\$2,486.45
INVENTARIOS	\$0.00	\$0.00	\$0.00	\$0.00	\$0.00
ALMACENES	\$0.00	\$0.00	\$0.00	\$0.00	\$0.00
ESTIMACIÓN POR PERDIDA O DETERIORO DE ACTIVOS CIRCULANTES	\$15,187.92	\$0.00	\$0.00	\$15,187.92	\$0.00
OTROS ACTIVOS CIRCULANTES	\$149,039,899.61	\$199,190.44	\$0.00	\$149,238,290.05	\$199,190.44
ACTIVO NO CIRCULANTE	\$0.00	\$0.00	\$0.00	\$0.00	\$0.00
INVERSIONES FINANCIERAS A LARGO PLAZO	\$54,580.12	\$0.00	\$0.00	\$54,580.12	\$0.00
DERECHOS A RECIBIR EFECTIVO O EQUIVALENTES A LARGO PLAZO	\$81,981,255.92	\$0.00	\$0.00	\$81,981,255.92	\$0.00
BIENES INMUEBLES, INFRAESTRUCTURA Y CONSTRUCCIONES EN PROCESO	\$66,776,926.83	\$199,190.44	\$0.00	\$66,976,117.27	\$199,190.44
BIENES MUEBLES	\$226,336.74	\$0.00	\$0.00	\$226,336.74	\$0.00
ACTIVOS INTANGIBLES	\$0.00	\$0.00	\$0.00	\$0.00	\$0.00
DEPRECIACIÓN, DETERIORO Y AMORTIZACIÓN ACUMULADA DE BIENES	\$0.00	\$0.00	\$0.00	\$0.00	\$0.00
ACTIVOS DIFERIDOS	\$0.00	\$0.00	\$0.00	\$0.00	\$0.00
ESTIMACIÓN POR PÉRDIDA O DETERIORO DE ACTIVOS NO CIRCULANTES	\$0.00	\$0.00	\$0.00	\$0.00	\$0.00
OTROS ACTIVOS NO CIRCULANTES	\$0.00	\$0.00	\$0.00	\$0.00	\$0.00

"Bajo protesta de decir verdad declaramos que los Estados Financieros y sus notas, son razonablemente correctos y son responsabilidad del emisor".

LIC. NALLELI JULIETA PEDRAZA HUERTA
DIRECTORA GENERAL

LIC. HORACIO ADRIAN DIAZ LOMELI
DIRECTOR DE ADMINISTRACION



Instituto de Capacitación para el Trabajo del Estado de Michoacán

MICHOACAN

Reporte Analítico del Pasivo
Del 01/ene./2021 al 31/dic./2021

Fecha y hora de Impresión 28/feb./2022 07:11 p. m.

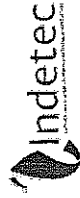
Usu: Elsa
Rep: rptEstadoAnaliticoDeActivosYPasivos

Cuenta Contable	Saldo Inicial	Cargos del periodo	Abonos del periodo	Saldo Final	Flujo del Periodo
2253 FONDOS CONTINGENTES A LARGO PLAZO	\$0.00	\$0.00	\$0.00	\$0.00	\$0.00
FONDOS DE FIDEICOMISOS, MANDATOS Y CONTRATOS	\$0.00	\$0.00	\$0.00	\$0.00	\$0.00
2254 ANÁLOGOS A LARGO PLAZO	\$0.00	\$0.00	\$0.00	\$0.00	\$0.00
OTROS FONDOS DE TERCEROS EN GARANTÍA Y/O	\$0.00	\$0.00	\$0.00	\$0.00	\$0.00
ADMINISTRACIÓN A LARGO PLAZO	\$0.00	\$0.00	\$0.00	\$0.00	\$0.00
VALORES Y BIENES EN GARANTÍA A LARGO PLAZO	\$0.00	\$0.00	\$0.00	\$0.00	\$0.00
PROVISIONES A LARGO PLAZO	\$0.00	\$0.00	\$0.00	\$0.00	\$0.00
PROVISIÓN PARA DEMANDAS Y JUICIOS A LARGO PLAZO	\$0.00	\$0.00	\$0.00	\$0.00	\$0.00
PROVISIÓN PARA PENSIONES A LARGO PLAZO	\$0.00	\$0.00	\$0.00	\$0.00	\$0.00
PROVISIÓN PARA CONTINGENCIAS A LARGO PLAZO	\$0.00	\$0.00	\$0.00	\$0.00	\$0.00
OTRAS PROVISIONES A LARGO PLAZO	\$0.00	\$0.00	\$0.00	\$0.00	\$0.00

"Bajo protesta de decir verdad declaramos que los Estados Financieros y sus notas, son razonablemente correctos y son responsabilidad del emisor".

LIC. NALLELI JULIETA PEDRAZA HUERTA
DIRECTORA GENERAL

LIC. HORACIO ADRIAN DIAZ LOMELI
DIRECTOR DE ADMINISTRACION



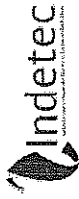
Usu: Elisa
Rep: rptEstadoAnaliticoDeudaYPasivos

Instituto de Capacitación para el Trabajo del Estado de Michoacán MICHOACAN

Estado Analítico de la Deuda y Otros Pasivos
Del 01/ene./2021 Al 31/dic./2021
(Cifras en Pesos)

Fecha y hora de Impresión 28/feb./2022 07:13 p. m.

Denominación de las Deudas	Moneda de Contratación	Institución o País Acreedor	Saldo Inicial del Periodo	Saldo Final del Periodo
DEUDA PÚBLICA				
Corto Plazo				
Deuda Interna				
Instituciones de Crédito	Peso	México	\$0.00	\$0.00
Títulos y Valores	Peso	México	\$0.00	\$0.00
Arrendamientos Financieros	Peso	México	\$0.00	\$0.00
Deuda Externa				
Organismos Financieros Internacionales	Peso	México	\$0.00	\$0.00
Deuda Bilateral	Peso	México	\$0.00	\$0.00
Títulos y Valores	Peso	México	\$0.00	\$0.00
Arrendamientos Financieros	Peso	México	\$0.00	\$0.00
Subtotal de Deuda Pública a Corto Plazo	Peso	México	\$0.00	\$0.00
Largo Plazo				
Deuda Interna				
Instituciones de Crédito	Peso	México	\$0.00	\$0.00
Títulos y Valores	Peso	México	\$0.00	\$0.00
Arrendamientos Financieros	Peso	México	\$0.00	\$0.00
Deuda Externa				
Organismos Financieros Internacionales	Peso	México	\$0.00	\$0.00
Deuda Bilateral	Peso	México	\$0.00	\$0.00
Títulos y Valores	Peso	México	\$0.00	\$0.00
Arrendamientos Financieros	Peso	México	\$0.00	\$0.00
Subtotal de Deuda Pública a Largo Plazo	Peso	México	\$0.00	\$0.00
Total de Otros Pasivos	Peso	México	\$65,641,709.73	\$73,378,067.56
Total de Deuda Pública y Otros Pasivos	Peso	México	\$65,641,709.73	\$73,378,067.56



Instituto de Capacitación para el Trabajo del Estado de Michoacán

MICHOACAN

Estado de Situación Financiera

Al 31/dic./2021

(Cifras en Pesos)

U.sr. Elsa
Rep. rptEstadoSituaciónFinanciera

Fecha y hora de Impresión
28/feb./2022
06:53 p. m.

CONCEPTO	2021	2020	CONCEPTO	2021	2020
ACTIVO			PASIVO		
ACTIVO CIRCULANTE			PASIVO CIRCULANTE		
EFFECTIVO Y EQUIVALENTES	\$2,286,459.08	\$7,663,027.65	CUENTAS POR PAGAR A CORTO PLAZO	\$73,378,067.56	\$65,641,709.73
DERECHOS A RECIBIR EFECTIVO O EQUIVALENTES	\$26,688,319.52	\$28,665,037.52	DOCUMENTOS POR PAGAR A CORTO PLAZO	\$0.00	\$0.00
DERECHOS A RECIBIR BIENES O SERVICIOS	\$132,638.94	\$130,152.49	TITULOS Y VALORES A CORTO PLAZO	\$0.00	\$0.00
INVENTARIOS	\$0.00	\$0.00	PASIVOS DIFERIDOS A CORTO PLAZO	\$0.00	\$0.00
ALMACENES	\$0.00	\$0.00	FONDOS Y BIENES DE TERCEROS EN GARANTÍA Y/O	\$0.00	\$0.00
ESTIMACIÓN POR PERDIDA O DETERIORO DE ACTIVOS	\$0.00	\$0.00	PROVISIONES A CORTO PLAZO	\$0.00	\$0.00
OTROS ACTIVOS CIRCULANTES	\$15,187.92	\$15,187.92	OTROS PASIVOS A CORTO PLAZO	\$0.00	\$0.00
Total de Activos Circulantes	\$29,122,605.46	\$36,473,405.48	Total de Pasivos Circulantes	\$73,378,067.56	\$65,641,709.73
ACTIVO NO CIRCULANTE	\$0.00	\$0.00	PASIVO NO CIRCULANTE	\$0.00	\$0.00
INVERSIONES FINANCIERAS A LARGO PLAZO	\$54,580.12	\$54,580.12	CUENTAS POR PAGAR A LARGO PLAZO	\$0.00	\$0.00
DERECHOS A RECIBIR EFECTIVO O EQUIVALENTES A	\$81,981,255.92	\$81,981,255.92	DOCUMENTOS POR PAGAR A LARGO PLAZO	\$0.00	\$0.00
BIENES INMUEBLES, INFRAESTRUCTURA Y	\$66,976,117.27	\$66,776,926.83	DEUDA PÚBLICA A LARGO PLAZO	\$0.00	\$0.00
BIENES MUEBLES	\$226,336.74	\$226,336.74	PASIVOS DIFERIDOS A LARGO PLAZO	\$0.00	\$0.00
ACTIVOS INTANGIBLES	\$0.00	\$0.00	FONDOS Y BIENES DE TERCEROS EN GARANTÍA Y/O	\$0.00	\$0.00
DEPRECIACIÓN, DETERIORO Y AMORTIZACIÓN ACUMULADA	\$0.00	\$0.00	PROVISIONES A LARGO PLAZO	\$0.00	\$0.00
ACTIVOS DIFERIDOS	\$0.00	\$0.00	Total de Pasivos No Circulantes	\$0.00	\$0.00
ESTIMACIÓN POR PERDIDA O DETERIORO DE ACTIVOS NO	\$0.00	\$0.00	Total del Pasivo	\$73,378,067.56	\$65,641,709.73
OTROS ACTIVOS NO CIRCULANTES	\$0.00	\$0.00	HACIENDA PÚBLICA/ PATRIMONIO		
Total de Activos No Circulantes	\$149,238,290.05	\$149,039,099.61	HACIENDA PÚBLICA/PATRIMONIO CONTRIBUIDO	\$145,508,024.38	\$145,508,024.38
Total del Activo	\$178,360,895.51	\$185,512,505.09	APORTACIONES	\$0.00	\$0.00
			DONACIONES DE CAPITAL	\$0.00	\$0.00
			ACTUALIZACIÓN DE LA HACIENDA PÚBLICA/PATRIMONIO	\$145,508,024.38	\$145,508,024.38
			HACIENDA PÚBLICA/PATRIMONIO GENERADO	-\$40,525,196.43	-\$25,637,229.02
			RESULTADOS DEL EJERCICIO (AHORRO/ DESAHORRO)	-\$4,572,756.73	-\$1,345,965.31
			RESULTADOS DE EJERCICIOS ANTERIORES	-\$363,652.19	\$982,113.12
			REVALUOS	\$0.00	\$0.00
			RESERVAS	\$0.00	\$0.00



Instituto de Capacitación para el Trabajo del Estado de Michoacán

MICHOACAN

Estado de Situación Financiera

Al 31/dic./2021

(Cifras en Pesos)

Fecha y hora de Impresión 28/feb./2022 06:53 p. m.

Usu: Elsa
Rep: rptEstadoSituacionFinanciera

CONCEPTO	2021	2020	CONCEPTO	2021	2020
			RECTIFICACIONES DE RESULTADOS DE EJERCICIOS	-\$35,598,587.51	-\$25,283,376.83
			EXCESO O INSUFICIENCIA EN LA ACTUALIZACION DE LA	\$0.00	\$0.00
			RESULTADO POR POSICION MONETARIA	\$0.00	\$0.00
			RESULTADO POR TENENCIA DE ACTIVOS NO MONETARIOS	\$0.00	\$0.00
			Total Hacienda Pública/Patrimonio	\$104,982,827.95	\$119,870,795.36
			Total del Pasivo y Hacienda Pública/Patrimonio	\$178,360,895.51	\$185,512,505.09



Usr: Elisa
Rep: rptEstadoSituacionFinanciera

Instituto de Capacitación para el Trabajo del Estado de Michoacán

MICHOACAN
Estado de Situación Financiera

Al 31/dic./2021
(Cifras en Pesos)

Fecha y hora de Impresión | 28/feb./2022 | 06:53 p. m.

CONCEPTO	2021	2020	CONCEPTO	2021	2020
CUENTAS DE ORDEN CONTABLES			CONTRATO DE CONCESION POR BIENES	\$0.00	\$0.00
VALORES	\$0.00	\$0.00	BIENES BAJO CONTRATO EN COMODATO	\$0.00	\$0.00
VALORES EN CUSTODIA	\$0.00	\$0.00	CONTRATO DE COMODATO POR BIENES	\$0.00	\$0.00
CUSTODIA DE VALORES	\$0.00	\$0.00			
INSTRUMENTOS DE CRÉDITO PRESTADOS A FORMADORES	\$0.00	\$0.00			
PRÉSTAMO DE INSTRUMENTOS DE CRÉDITO A	\$0.00	\$0.00			
INSTRUMENTOS DE CRÉDITO RECIBIDOS EN GARANTÍA DE	\$0.00	\$0.00			
GARANTÍA DE CRÉDITOS RECIBIDOS DE LOS FORMADORES	\$0.00	\$0.00			
EMISIÓN DE OBLIGACIONES	\$0.00	\$0.00			
AUTORIZACION PARA LA EMISIÓN DE BONOS, TÍTULOS Y	\$0.00	\$0.00			
AUTORIZACION PARA LA EMISIÓN DE BONOS, TÍTULOS Y	\$0.00	\$0.00			
EMISIONES AUTORIZADAS DE LA DEUDA PUBLICA INTERNA	\$0.00	\$0.00			
SUSCRIPCION DE CONTRATOS DE PRÉSTAMOS Y OTRAS	\$0.00	\$0.00			
SUSCRIPCION DE CONTRATOS DE PRÉSTAMOS Y OTRAS	\$0.00	\$0.00			
CONTRATOS DE PRÉSTAMOS Y OTRAS OBLIGACIONES DE	\$0.00	\$0.00			
AVALES Y GARANTÍAS	\$0.00	\$0.00			
AVALES AUTORIZADOS	\$0.00	\$0.00			
AVALES FIRMADOS	\$0.00	\$0.00			
FIANZAS Y GARANTÍAS RECIBIDAS POR DEUDAS A COBRAR	\$0.00	\$0.00			
FIANZAS Y GARANTÍAS RECIBIDAS	\$0.00	\$0.00			
FIANZAS OTORGADAS PARA RESPALDAR OBLIGACIONES NO	\$0.00	\$0.00			
FIANZAS OTORGADAS DEL GOBIERNO PARA RESPALDAR	\$0.00	\$0.00			
JUICIOS	\$0.00	\$0.00			
DEMANDAS JUDICIAL EN PROCESO DE RESOLUCIÓN	\$37,404,980.22	\$37,404,980.22			
RESOLUCIÓN DE DEMANDAS EN PROCESO JUDICIAL	\$37,404,980.22	\$37,404,980.22			
ADEUDOS CUOTAS SAR EJERCICIOS ANTERIORES	\$8,822,158.22	\$8,822,158.22			
AMORTIZACION CUOTAS SAR EJERCICIOS ANTERIORES	\$8,822,158.22	\$8,822,158.22			
INVERSIÓN MEDIANTE PROYECTOS PARA PRESTACIÓN DE	\$0.00	\$0.00			
CONTRATOS PARA INVERSIÓN MEDIANTE PROYECTOS	\$0.00	\$0.00			
INVERSIÓN PÚBLICA CONTRATADA MEDIANTE PROYECTOS	\$0.00	\$0.00			
BIENES EN CONCESIONADOS O EN COMODATO	\$0.00	\$0.00			
BIENES BAJO CONTRATO EN CONCESION	\$0.00	\$0.00			



Usr: Elsa
Rep: rptEstadoSituacionFinanciera

Instituto de Capacitación para el Trabajo del Estado de Michoacán

MICHOACAN

Estado de Situación Financiera

Al 31/dic./2021
(Cifras en Pesos)

Fecha y hora de Impresión | 28/feb./2022 | 06:53 p. m.

CONCEPTO	2021	2020
CUENTAS DE ORDEN PRESUPUESTARIAS		
LEY DE INGRESOS	\$230,019,138.00	\$219,035,875.00
LEY DE INGRESOS ESTIMADA	\$355,851.41	\$6,204,290.46
LEY DE INGRESOS POR EJECUTAR	\$13,840,290.08	\$18,792,247.60
MODIFICACIONES A LA LEY DE INGRESOS ESTIMADA	\$243,503,576.67	\$231,623,832.14
LEY DE INGRESOS DEVENGADA	\$243,503,576.67	\$231,623,832.14
LEY DE INGRESOS RECAUDADA		
PRESUPUESTO DE EGRESOS		
PRESUPUESTO DE EGRESOS APROBADO	\$229,867,662.00	\$219,035,875.00
PRESUPUESTO DE EGRESOS POR EJERCER	\$0.00	\$0.31
PRESUPUESTO DE EGRESOS DE EGRESOS	\$18,617,847.02	\$14,080,807.08
MODIFICACIONES AL PRESUPUESTO DE EGRESOS	\$248,485,529.02	\$233,116,881.77
PRESUPUESTO DE EGRESOS COMPROMETIDO	\$248,485,529.02	\$233,116,881.77
PRESUPUESTO DE EGRESOS DEVENGADO	\$248,405,329.75	\$233,090,231.77
PRESUPUESTO DE EGRESOS EJERCIDO	\$248,405,329.75	\$233,090,231.77
PRESUPUESTO DE EGRESOS PAGADO	\$248,405,329.75	\$233,090,231.77

"Bajo protesta de decir verdad declaramos que los Estados Financieros y sus notas, son razonablemente correctos y son responsabilidad del emisor".

LIC. NALLELI JULIETA PEDRAZA HUERTA
DIRECTORA GENERAL

LIC. HORACIO ADRIAN DIAZ LOMELI
DIRECTOR DE ADMINISTRACION



Instituto de Capacitación para el Trabajo del Estado de Michoacán MICHOACAN

Estado de Actividades
Del 01/ene./2021 al 31/dic./2021
(Cifras en Pesos)

Fecha y hora de Impresión | 28/feb./2022
06:55 p. m.

Rep: rptEstadoActividades

Usr: Elsa


Concepto	2021	2020
INGRESOS Y OTROS BENEFICIOS	\$5,028,626.55	\$5,573,573.86
INGRESOS DE GESTIÓN	\$0.00	\$0.00
IMPUESTOS	\$0.00	\$0.00
CUOTAS Y APORTACIONES DE SEGURIDAD SOCIAL	\$0.00	\$0.00
CONTRIBUCIONES DE MEJORAS	\$0.00	\$0.00
DERECHOS	\$0.00	\$0.00
PRODUCTOS	\$0.00	\$0.00
APROVECHAMIENTOS	\$5,028,626.55	\$5,573,573.86
INGRESOS POR VENTA DE BIENES Y PRESTACIÓN DE SERVICIOS		
PARTICIPACIONES, APORTACIONES, CONVENIOS, INCENTIVOS DERIVADOS DE LA COLABORACIÓN FISCAL, FONDOS DISTINTOS DE APORTACIONES, TRANSFERENCIAS, ASIGNACIONES, SUBSIDIOS Y SUBVENCIONES, Y PENSIONES Y JUBILACIONES	\$238,679,345.53	\$226,039,911.85
PARTICIPACIONES, APORTACIONES, CONVENIOS, INCENTIVOS DERIVADOS DE LA COLABORACIÓN FISCAL Y FONDOS DISTINTOS DE APORTACIONES	\$0.00	\$0.00
TRANSFERENCIAS, ASIGNACIONES, SUBSIDIOS Y SUBVENCIONES, Y PENSIONES Y JUBILACIONES	\$238,679,345.53	\$226,039,911.85
OTROS INGRESOS Y BENEFICIOS	\$5,609.77	\$11,160.45
INGRESOS FINANCIEROS	\$1,224.33	\$814.02
INCREMENTO POR VARIACIÓN DE INVENTARIOS	\$0.00	\$0.00
DISMINUCIÓN DEL EXCESO DE ESTIMACIONES POR PÉRDIDA O DETERIORO U OBSOLESCENCIA	\$0.00	\$0.00
DISMINUCIÓN DEL EXCESO DE PROVISIONES	\$4,385.44	\$10,346.43
OTROS INGRESOS Y BENEFICIOS VARIOS		
Total de Ingresos y Otros Beneficios	\$243,713,581.85	\$231,624,646.16
GASTOS Y OTRAS PÉRDIDAS	\$248,286,338.58	\$232,970,611.47
GASTOS DE FUNCIONAMIENTO	\$210,563,864.89	\$212,004,249.80
SERVICIOS PERSONALES	\$2,340,174.23	\$3,077,295.21
MATERIALES Y SUMINISTROS	\$35,382,299.46	\$17,889,066.46
SERVICIOS GENERALES		
TRANSFERENCIAS, ASIGNACIONES, SUBSIDIOS Y OTRAS AYUDAS	\$0.00	\$0.00
TRANSFERENCIAS INTERNAS Y ASIGNACIONES AL SECTOR PÚBLICO	\$0.00	\$0.00
TRANSFERENCIAS AL RESTO DEL SECTOR PÚBLICO	\$0.00	\$0.00
SUBSIDIOS Y SUBVENCIONES	\$0.00	\$0.00
AYUDAS SOCIALES	\$0.00	\$0.00
PENSIONES Y JUBILACIONES	\$0.00	\$0.00
TRANSFERENCIAS A FIDEICOMISOS, MANDATOS Y CONTRATOS ANALOGOS	\$0.00	\$0.00
TRANSFERENCIAS A LA SEGURIDAD SOCIAL	\$0.00	\$0.00
DONATIVOS	\$0.00	\$0.00
TRANSFERENCIAS AL EXTERIOR		
PARTICIPACIONES Y APORTACIONES	\$0.00	\$0.00
PARTICIPACIONES	\$0.00	\$0.00
APORTACIONES	\$0.00	\$0.00
CONVENIOS		
INTERESES, COMISIONES Y OTROS GASTOS DE LA DEUDA PÚBLICA	\$0.00	\$0.00
INTERESES DE LA DEUDA PÚBLICA	\$0.00	\$0.00
COMISIONES DE LA DEUDA PÚBLICA	\$0.00	\$0.00
GASTOS DE LA DEUDA PÚBLICA	\$0.00	\$0.00
COSTO POR COBERTURAS	\$0.00	\$0.00
APOYOS FINANCIEROS		
OTROS GASTOS Y PÉRDIDAS EXTRAORDINARIAS	\$0.00	\$0.00
ESTIMACIONES, DEPRECIACIONES, DETERIOROS, OBSOLESCENCIA Y AMORTIZACIONES	\$0.00	\$0.00
PROVISIONES	\$0.00	\$0.00
DISMINUCIÓN DE INVENTARIOS	\$0.00	\$0.00
AUMENTO POR INSUFICIENCIA DE ESTIMACIONES POR PÉRDIDA O DETERIORO U OBSOLESCENCIA	\$0.00	\$0.00


Rep: rptEstadoActividades

Usr: Elsa

Concepto	2021	2020
AUMENTO POR INSUFICIENCIA DE PROVISIONES	\$0.00	\$0.00
OTROS GASTOS	\$0.00	\$0.00
INVERSIÓN PÚBLICA	\$0.00	\$0.00
INVERSIÓN PÚBLICA NO CAPITALIZABLE	\$0.00	\$0.00
Total de Gastos y otras Pérdidas	\$248,286,338.58	\$232,970,611.47
Resultado del Ejercicio (Ahorro/Desahorro)	-\$4,572,756.73	-\$1,345,965.31

"Bajo protesta de decir verdad declaramos que los Estados Financieros y sus notas, son razonablemente correctos y son responsabilidad del emisor".


LIC. NALLELI JULIETA PEDRAZA HUERTA
DIRECTORA GENERAL


LIC. HORACIO ADRIAN DIAZ LOMELI
DIRECTOR DE ADMINISTRACION

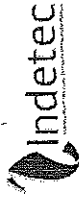
Rep: rptEstadoResultado

Usr: Elsa

	PERIODO	%	ACUMULADO	%
	1/dic. al 31/dic./2021		01/ene al 31/dic./2021	
INGRESOS Y OTROS BENEFICIOS				
INGRESOS DE GESTIÓN	\$725,046.88	6.61 %	\$5,028,626.55	2.06 %
INGRESOS POR VENTA DE BIENES Y PRESTACIÓN DE SERVICIOS	\$725,046.88	6.61 %	\$5,028,626.55	2.06 %
PARTICIPACIONES, APORTACIONES, CONVENIOS, INCENTIVOS DERIV	\$10,241,245.60	93.38 %	\$238,679,345.53	97.93 %
TRANSFERENCIAS, ASIGNACIONES, SUBSIDIOS Y SUBVENCIONES, Y PENSIONE	\$10,241,245.60	93.38 %	\$238,679,345.53	97.93 %
TRANSFERENCIAS Y ASIGNACIONES	\$10,241,245.60	93.38 %	\$238,679,345.53	97.93 %
OTROS INGRESOS Y BENEFICIOS	\$255.00	0.00 %	\$5,609.77	0.00 %
INGRESOS FINANCIEROS	\$0.00	0.00 %	\$1,224.33	0.00 %
OTROS INGRESOS FINANCIEROS	\$0.00	0.00 %	\$1,224.33	0.00 %
OTROS INGRESOS Y BENEFICIOS VARIOS	\$255.00	0.00 %	\$4,385.44	0.00 %
OTROS INGRESOS Y BENEFICIOS VARIOS	\$255.00	0.00 %	\$4,385.44	0.00 %
Total de Ingresos	\$10,966,547.48	100.00 %	\$243,713,581.85	100.00 %
GASTOS Y OTRAS PÉRDIDAS				
GASTOS DE FUNCIONAMIENTO	\$57,717,227.39	526.30 %	\$248,286,338.58	101.87 %
SERVICIOS PERSONALES	\$52,223,465.86	476.20 %	\$210,563,864.89	86.39 %
MATERIALES Y SUMINISTROS	\$165,357.80	1.50 %	\$2,340,174.23	0.96 %
SERVICIOS GENERALES	\$5,328,403.73	48.58 %	\$35,382,299.46	14.51 %
TRANSFERENCIAS, ASIGNACIONES, SUBSIDIOS Y OTRAS AYUDAS	\$0.00	0.00 %	\$0.00	0.00 %
PARTICIPACIONES Y APORTACIONES	\$0.00	0.00 %	\$0.00	0.00 %
INTERESES, COMISIONES Y OTROS GASTOS DE LA DEUDA PÚBLICA	\$0.00	0.00 %	\$0.00	0.00 %
OTROS GASTOS Y PÉRDIDAS EXTRAORDINARIAS	\$0.00	0.00 %	\$0.00	0.00 %
INVERSIÓN PÚBLICA	\$0.00	0.00 %	\$0.00	0.00 %
Total de Gastos y otras Perdidas	\$57,717,227.39	526.30 %	\$248,286,338.58	101.87 %
Ahorro / Desahorro Neto del Ejercicio	-\$46,750,679.91	-426.30 %	-\$4,572,756.73	-1.87 %

LIC. NALLELI JULIETA PEDRAZA HUERTA
DIRECTORA GENERAL

LIC. HORACIO ADRIAN DIAZ LOMELI
DIRECTOR DE ADMINISTRACION



Usr: Elisa
Rep: rptEstadoVariacionHacienda

Instituto de Capacitación para el Trabajo del Estado de Michoacán

MICHOACAN

Estado de Variación en la Hacienda Pública

Del 01/ene/2021 Al 31/dic./2021

(Cifras en Pesos)

Fecha y hora de Impresión
28/feb./2022
07:02 p. m.

Concepto	Hacienda Pública/ Patrimonio Contribuido	Hacienda Pública/ Patrimonio Generado De Ejercicios Anteriores	Hacienda Pública/ Patrimonio Generado Del Ejercicio	Exceso o Insuficiencia en la Actualización de la Hacienda Pública / Patrimonio	Total
HACIENDA PÚBLICA/PATRIMONIO CONTRIBUIDO NETO DE 2020	\$145,508,024.38	\$0.00	\$0.00	\$0.00	\$145,508,024.38
APORTACIONES	\$0.00	\$0.00	\$0.00	\$0.00	\$0.00
DONACIONES DE CAPITAL	\$145,508,024.38	\$0.00	\$0.00	\$0.00	\$145,508,024.38
ACTUALIZACIÓN DE LA HACIENDA PÚBLICA/PATRIMONIO	\$0.00	-\$24,291,263.71	-\$1,345,965.31	\$0.00	-\$25,637,229.02
HACIENDA PÚBLICA /PATRIMONIO GENERADO NETO DE 2020	\$0.00	\$0.00	-\$1,345,965.31	\$0.00	-\$1,345,965.31
RESULTADOS DEL EJERCICIO (AHORRO/ DESAHORRO)	\$0.00	\$992,113.12	\$0.00	\$0.00	\$992,113.12
RESULTADOS DE EJERCICIOS ANTERIORES	\$0.00	\$0.00	\$0.00	\$0.00	\$0.00
REVALUOS	\$0.00	\$0.00	\$0.00	\$0.00	\$0.00
RESERVAS	\$0.00	-\$25,263,376.83	\$0.00	\$0.00	-\$25,263,376.83
RECTIFICACIONES DE RESULTADOS DE EJERCICIOS ANTERIORES	\$0.00	\$0.00	\$0.00	\$0.00	\$0.00
EXCESO O INSUFICIENCIA EN LA ACTUALIZACIÓN DE LA HACIENDA PÚBLICA/ PATRIMONIO NETO DE 2020	\$0.00	\$0.00	\$0.00	\$0.00	\$0.00
RESULTADO POR POSICIÓN MONETARIA	\$0.00	\$0.00	\$0.00	\$0.00	\$0.00
RESULTADO POR TENENCIA DE ACTIVOS NO MONETARIOS	\$0.00	\$0.00	\$0.00	\$0.00	\$0.00
HACIENDA PÚBLICA / PATRIMONIO NETO FINAL DE 2020	\$145,508,024.38	-\$24,291,263.71	-\$1,345,965.31	\$0.00	\$119,870,795.36
CAMBIOS EN LA HACIENDA PÚBLICA/PATRIMONIO CONTRIBUIDO NETO DE 2021	\$0.00	\$0.00	\$0.00	\$0.00	\$0.00
APORTACIONES	\$0.00	\$0.00	\$0.00	\$0.00	\$0.00
DONACIONES DE CAPITAL	\$0.00	\$0.00	\$0.00	\$0.00	\$0.00
ACTUALIZACIÓN DE LA HACIENDA PÚBLICA/PATRIMONIO	\$0.00	-\$13,542,002.10	-\$4,572,756.73	\$0.00	-\$18,114,758.83
VARIACIONES DE LA HACIENDA PÚBLICA / PATRIMONIO GENERADO NETO DE 2021	\$0.00	\$0.00	-\$4,572,756.73	\$0.00	-\$4,572,756.73
RESULTADOS DEL EJERCICIO (AHORRO/ DESAHORRO)	\$0.00	-\$1,345,965.31	\$1,345,965.31	\$0.00	\$0.00
RESULTADOS DE EJERCICIOS ANTERIORES	\$0.00	\$0.00	\$0.00	\$0.00	\$0.00
REVALUOS	\$0.00	\$0.00	\$0.00	\$0.00	\$0.00
RESERVAS	\$0.00	\$0.00	-\$10,315,210.66	\$0.00	-\$10,315,210.66
RECTIFICACIONES DE RESULTADOS DE EJERCICIOS ANTERIORES	\$0.00	\$0.00	\$0.00	\$0.00	\$0.00
CAMBIOS EN EL EXCESO O INSUFICIENCIA EN LA ACTUALIZACIÓN DE LA HACIENDA PÚBLICA/ PATRIMONIO NETO DE 2021	\$0.00	\$0.00	\$0.00	\$0.00	\$0.00
RESULTADO POR POSICIÓN MONETARIA	\$0.00	\$0.00	\$0.00	\$0.00	\$0.00
RESULTADO POR TENENCIA DE ACTIVOS NO MONETARIOS	\$0.00	\$0.00	\$0.00	\$0.00	\$0.00
HACIENDA PÚBLICA / PATRIMONIO NETO FINAL DE 2021	\$145,508,024.38	-\$25,637,229.02	-\$14,887,967.41	\$0.00	\$104,982,827.95



Instituto de Capacitación para el Trabajo del Estado de Michoacán

MICHOACAN

Estado Analítico de la Deuda y Otros Pasivos

Del 01/ene./2021 Al 31/dic./2021

Usr: Elisa
Rep: rptEstadoAnaliticoDeudaYPasivos

Fecha y hora de Impresión: 28/feb./2022 07:13 p. m.

(Cifras en Pesos)

Denominación de las Deudas	Moneda de Contratación	Institución o País Acreedor	Saldo Inicial del Periodo	Saldo Final del Periodo
DEUDA PÚBLICA				

"Bajo protesta de decir verdad declaramos que los Estados Financieros y sus notas, son razonablemente correctos y son responsabilidad del emisor".

LIC. NALLELI JULIETA PEDRAZA HUERTA
DIRECTORA GENERAL

LIC. HORACIO ADRIAN DIAZ LOMELI
DIRECTOR DE ADMINISTRACION



INSTITUTO DE CAPACITACIÓN PARA EL TRABAJO DEL ESTADO DE MICHOACÁN

NOTAS A LOS ESTADOS FINANCIEROS DEL MES DE DICIEMBRE DE 2021

Las notas que se presentan en los Estados Financieros, son parte integral de los mismos y corresponden al periodo del 01 al 31 de Diciembre de 2021 las cuales tienen como propósito revelar y proporcionar información adicional y suficiente que amplíe y dé significado a los datos contenidos en los reportes, en cumplimiento a lo dispuesto por la Ley General de Contabilidad Gubernamental.

Con el propósito de dar cumplimiento a los artículos 46 y 49 de la Ley General de Contabilidad Gubernamental, el Instituto de Capacitación para el Trabajo del Estado de Michoacán acompaña las notas a los estados financieros cuyos rubros así lo requieren, teniendo presente los postulados de revelación suficiente e importancia relativa con la finalidad que la información sea de mayor utilidad para los usuarios. De igual manera se da cumplimiento a la normatividad emitida por el Consejo Nacional de Armonización Contable.

A continuación, se presentan los tres tipos de notas que acompañan a los estados, a saber:

- a) Notas de Desglose
- b) Notas de Memoria
- c) Notas de Gestión Administrativa


a) NOTAS DE DESGLOSE

Los estados financieros contables del Instituto de Capacitación para el Trabajo del Estado de Michoacán, son el Estado de Situación Financiera, Estado de Actividades, Estado de Variaciones en la Hacienda Pública/Patrimonio, Estado de Flujo de Efectivo y los presupuestales son el Estado Analítico de Ingresos y Estado del Ejercicio del Presupuesto; de acuerdo con lo establecido en la Normatividad y Metodología para la emisión de Información Financiera y estructura de los Estados Financieros Básicos del Ente Público y sus Características de sus Notas emitido por el CONAC.

EDUCACIÓN
SECRETARÍA DE EDUCACIÓN PÚBLICA




redconocer
de prestadores de servicios
Entidad de Certificación y Evaluación



Gobierno de Michoacán
HONESTIDAD Y TRABAJO

ICATMI
INSTITUTO DE CAPACITACIÓN PARA EL TRABAJO DEL ESTADO DE MICHOACÁN



I) NOTAS AL ESTADO DE SITUACIÓN FINANCIERA

ACTIVO

ACTIVO CIRCULANTE

Efectivo y Equivalentes

1.- Al 30 de Diciembre de 2021, el saldo de este rubro es por la cantidad de \$ 7'663,027.55 y se integra como se muestra a continuación:

CUENTA	DESCRIPCIÓN	SALDO
1.1.1.3.	Bancos/Dependencias y Otros	\$.....7'663,027.55
1.1.1.3 - 0.1.	BANCOMER	\$.....7'535,809.02
1.1.1.3 - 0.2.	BANCA AFIRME	\$.....-18,805.84
1.1.1.9.	Otros Efectivos y Equivalentes	\$.....145,792.37

Con el propósito de administrar los recursos financieros de acuerdo a la fuente de financiamiento: Recursos Propios y las Aportaciones Presupuestales del Gobierno Federal y Estatal; así mismo, atendiendo a los 21 Planteles que pertenecen al Instituto; se tienen aperturadas 64 cuentas bancarias necesarias para tal efecto, integrándose los saldos respectivos de la manera que lo muestra el Anexo 1 en el que se relacionan las mismas.

EDUCACIÓN

SECRETARÍA DE EDUCACIÓN PÚBLICA



La cuenta de Otros Efectivos y Equivalentes representa el saldo correspondiente al Subsidio al Empleo pendiente de aplicar al pago provisional del impuesto sobre la renta que se retiene a los trabajadores por los ingresos que perciben de conformidad con lo establecido en el Capítulo I de la Ley del Impuesto sobre la Renta.



redconocer
SE
SECRETARÍA DE EDUCACIÓN PÚBLICA
Unidad de Certificación y Evaluación

Derechos a recibir efectivo, equivalentes y bienes o servicios a recibir

Se integra por los gastos a comprobar, anticipos y adeudos a favor del Instituto, derivados de obligaciones contenidas en convenios de capacitación y que están pendientes de cubrir a esta fecha. (No se incluyen ni se contemplan reservas para cuentas incobrables).


2.- El importe de este rubro al 31 de Diciembre es por \$ 26,688,319.52 se integra:

CUENTA	DESCRIPCIÓN	SALDO	Vencimiento a 90 días
1.1.2.2.	Cuentas por Cobrar a corto plazo	\$.....138,763.78	\$.....138,763.78
1.1.2.2. - 0.2.	Facturas Emitidas pendientes de Cobro	\$.....138,763.78	\$.....138,763.78
1.1.2.3.	Deudores Diversos por Cobras a Corto Plazo	\$.....28,526,273.74	\$.....26,549,555.74

Gobierno de Michoacán
HONESTIDAD Y TRABAJO



ICATMI
INSTITUTO DE CAPACITACIÓN PARA EL TRABAJO DEL ESTADO DE MICHOACÁN



De este importe corresponde \$ 17,578,256.27 a DEP'S Subsidio Estatal del año 2017; \$ 1,510,810.00 a DEP'S del año 2018; \$ 3,233,886.00 correspondientes a DEP'S del ejercicio 2020 y del mismo ejercicio \$ 1,892,566.00 correspondientes a diferencia con Anexo de Ejecución de 2020 y DEP'S del 2021 por \$ 2,482,189.00 DEP'S Subsidio Federal del año 2018 \$ 8,975.43; que a la fecha nos adeuda la Secretaria de Finanzas y Administración. Así mismo, \$71,909.38 representan gastos por comprobar que se recuperan vía nómina a través de descuento al personal que corresponda.

Bienes Disponibles Para su Transformación o Consumo

4.- Por lo que a este rubro se refiere el Instituto de Capacitación para el Trabajo del Estado de Michoacán no cuenta con bienes disponibles para su transformación.

5.- De igual manera, no se cuenta con existencia de mercancías para su uso o comercialización.

ACTIVO NO CIRCULANTE

Inversiones Financieras


6.- Respecto a este rubro no se dispone de cuentas con Inversiones financieras ni fideicomisos, así como tampoco de participaciones y aportaciones de capital.

Bienes Muebles, Inmuebles e Intangibles



7.- El Activo Fijo está integrado por los bienes necesarios para el desarrollo de las actividades y cumplimiento de las atribuciones del Instituto de Capacitación para el Trabajo del Estado de Michoacán; al 31 de Diciembre de 2021 se cuenta con los siguientes saldos:

CUENTA	DESCRIPCION	SALDO
1.2.3.0.	BIENES INMUEBLES	\$.....81,981,255.92
1.2.3.1.	Terrenos	\$.....10,519,869.93
1.2.3.3.	Edificios no Habitacionales	\$.....71,461,385.99
1.2.4.0.	BIENES MUEBLES	\$.....66,972,932.27
1.2.4.1.	Mobiliario y Equipo de Administración	\$.....30,610,228.53
1.2.4.2.	Mobiliario y Equipo Educativo y Recreativo	\$.....3,323,397.88
1.2.4.3.	Equipo e Instrumental Médico y de Laboratorio	\$.....0.00
1.2.4.4.	Vehículos y Equipo de Transporte	\$.....3,006,005.18
1.2.4.6.	Maquinaria, Otros Equipos y Herramientas	\$.....30,021,989.14
1.2.4.7.	Colecciones, Obras de Arte y Objetos Valiosos	\$.....11,311.54




Gobierno de Michoacán
HONESTIDAD Y TRABAJO



8.- Las depreciaciones y amortizaciones se realizan de manera interna de conformidad con las Principales Reglas de Registro y Valoración del Patrimonio emitidas por la CONAC como sigue:



Cuenta	Concepto	Años de vida útil	% de depreciación anual
1.2.3	BIENES INMUEBLES, INFRAESTRUCTURA Y CONSTRUCCIONES EN PROCESO		
		30	3.3
1.2.3.3	Edificios No Habitacionales		
1.2.4	BIENES MUEBLES		
1.2.4.1	Mobiliario y Equipo de Administración		
		10	10
1.2.4.1.1	Muebles de Oficina y Estantería		
		10	10
1.2.4.1.2	Muebles, Excepto De Oficina Y Estantería		
		3	33.3
1.2.4.1.3	Equipo de Cómputo y de Tecnologías de la Información		
		10	10
1.2.4.1.9	Otros Mobiliarios y Equipos de Administración		
1.2.4.2	Mobiliario y Equipo Educativo y Recreativo		
		3	33.3
1.2.4.2.1	Equipos y Aparatos Audiovisuales		
		3	33.3
1.2.4.2.3	Cámaras Fotográficas y de Video		
		5	20
1.2.4.2.9	Otro Mobiliario y Equipo Educativo y Recreativo		
1.2.4.3	Equipo e Instrumental Médico y de Laboratorio		
		5	20
1.2.4.3.1	Equipo Médico y de Laboratorio		
		5	20
1.2.4.3.2	Instrumental Médico y de Laboratorio		
1.2.4.4	Equipo de Transporte		
		5	20
1.2.4.4.1	Automóviles y Equipo Terrestre		
EDUCACIÓN	Maquinaria, Otros Equipos y Herramientas		
		10	10
1.2.4.6.7	Herramientas y Máquinas-Herramienta		
		10	10
1.2.4.6.9	Otros Equipos		



Gobierno de Michoacán
HONESTIDAD Y TRABAJO



Al 31 de Diciembre de 2021 no es posible revelar la depreciación del periodo y la depreciación acumulada ya que se están elaborando los papeles de trabajo necesarios para la captura de la información en el Módulo de Bienes Patrimoniales del Sistema Automatizado de Administración y Contabilidad Gubernamental (SAACG.NET) para estar en posibilidad de presentar los valores actuales del activo fijo propiedad del Instituto.

El Departamento de Recursos Materiales se encarga de llevar a cabo el registro y depuración de los bienes que forman parte del patrimonio del Instituto en una base de datos en Excel con la finalidad de importar la información al Saacg.Net; se han estado recibiendo por parte de los Planteles sus inventarios actualizados; se revisan y se validan para incluirlos en la base de datos mencionada, o bien, se solicita se hagan las correcciones, modificaciones necesarias para tal fin. Se informa que las actividades laborales dentro de la Institución están ajustadas a las medidas de prevención que se han tenido que tomar dentro de la contingencia sanitaria por la pandemia por Covid 19 que se está viviendo.

9.- En los activos fijos del Instituto se disponen de activos intangibles por \$ 226,336.74 que corresponden a Licencias Informáticas e Intelectuales.



Estimaciones y Deterioros

10.- En el Instituto no se generan estimaciones adicionales a las depreciaciones y amortizaciones que actualmente se manejan de manera interna con la finalidad de reflejarlas en los Estados Financieros del ejercicio 2021.

Otros Activos No Circulantes

11.- No se cuenta con el rubro de Otros Activos.

PASIVO

PASIVO CIRCULANTE

Cuentas por Pagar a Corto Plazo

1.- Al 31 de Diciembre de 2021, el saldo de este rubro es por la cantidad de \$ 73,378,067.56 se integra como sigue:

CUENTA	DESCRIPCIÓN	SALDO
2.1.1.1.	Servicios Personales por Pagar a Corto Plazo	\$.....23,059,889.70
2.1.1.1 – 0.1.	Provisión Nóminas	\$.....233,943.99
2.1.1.1. – 1.0.	Sueldos por Pagar	\$.....553,638.98
2.1.1.1. – 4 – 0.1.	Retenciones a Trabajadores (Cuotas ISSSTE y SAR)	\$.....22,272,306.73
2.1.1.2.	Proveedores por Pagar a Corto Plazo	\$.....4,465,611.78
2.1.1.5.	Transferencias otorgadas por Pagar a Corto Plazo	\$.....4,537,439.00
2.1.1.7.	Retenciones y Contribuciones por Pagar a Corto Plazo	\$.....36,159,483.32
2.1.1.7. – 0.1.	ISR Retenciones Sueldos y Salarios	\$.....168,414.73
2.1.1.7. – 0.2.	ISR Retenciones Honorarios	\$.....13,182.16
2.1.1.7. – 0.3.	ISR Retenciones Arrendamiento	\$.....66,497.14
2.1.1.7. – 0.4.	Provisión Mensual de Impuestos	\$.....10,026.62
2.1.1.7. – 0.5.	Préstamos a Corto Plazo (Préstamos ISSSTE)	\$.....10,534,140.24
2.1.1.7. – 0.6.	Amortización de Crédito (Crédito FOVISSSTE)	\$.....398.72
2.1.1.7. – 0.7.	Seguro de Daños FOVISSSTE	\$.....2,480.05
2.1.1.7. – 0.8.	Cuotas Patronales (Aportación Patronal SAR e ISSSTE)	\$.....25,350,203.12
2.1.1.7. – 1.1.	Cuotas SAR por Pagar 2017	\$.....2,947.44
2.1.1.7. – 1.2.	Cuotas SAR por Pagar 2018	\$.....1,342.71
2.1.1.7. – 1.3.	Cuotas SAR por Pagar 2019	\$.....5,040.40

2.1.1.7. – 7.1.	3% sobre Nóminas	\$.....4,810.00
2.1.1.9.	Otras Cuentas por Pagar a Corto Plazo	\$.....5,155,643.76
2.1.1.9. – 0.1.	Descuentos y Pensiones Alimenticias	\$.....5,013,200.55
2.1.1.9. – 0.2.	Cuotas Sindicales	\$.....-5,100.56
2.1.1.9. – 0.3.	Cursos Cobrados por Anticipado	\$.....0.00
2.1.1.9. – 0.4.	Préstamos para Viáticos	\$.....-821.00
2.1.1.9. – 0.5.	Aportaciones Voluntarias Aniversario	\$.....141,250.00
2.1.1.9. – 0.6.	Acreedores Diversos	\$.....6,774.77
2.1.1.9. – 0.7.	Cursos Personal ICATMI	\$.....340.00

EDUCACIÓN
SECRETARÍA DE EDUCACIÓN PÚBLICA



redconocer
DE PRESTADORES DE SERVICIOS
Unidad de Certificación y Evaluación



Gobierno de Michoacán
HOJESTAD Y TRABAJO



ICATMI
INSTITUTO DE CAPACITACIÓN PARA EL TRABAJO
DEL ESTADO DE MICHOACÁN

PASIVO NO CIRCULANTE

2.- El Instituto de Capacitación para el Trabajo del Estado de Michoacán no cuenta con saldo que revelar dentro del Pasivo No Circulante.



II). NOTAS AL ESTADO DE ACTIVIDADES

Ingresos y Otros Beneficios

El reporte muestra el total de ingresos que el Instituto de Capacitación para el Trabajo del Estado de Michoacán obtuvo al 31 de Diciembre de 2021 los cuales están armonizados con los rubros del Clasificador por Rubros de Ingresos, y que a continuación se detallan:

CUENTA	DESCRIPCIÓN	SALDO
4.1	INGRESOS DE GESTION	\$.....5,028,626.55
4.1.7.3.	Ingresos por Venta de Bienes y Prestación de Servicios	\$.....5,028,626.554
4.2	Participaciones, Aportaciones, Convenios, Incentivos derivados de la Colaboración Fiscal, Transferencias, Asignaciones, Subsidios y Subvenciones, y Pensiones y Jubilaciones	\$.....238,679,345.53
4.2.2.	Transferencias, Asignaciones, Subsidios y Subvenciones, y Pensiones y Jubilaciones	\$.....238,679,345.53
4.3.	Otros Ingresos y Beneficios	\$.....5,609.77
TOTAL DE INGRESOS Y OTROS BENEFICIOS		\$.....243,713,581.85

Gastos y Otras Pérdidas

Al 30 de Noviembre de 2021 se erogaron los siguientes gastos:

CUENTA	DESCRIPCIÓN	%	SALDO
5.1	GASTOS DE FUNCIONAMIENTO		\$.....248,286,338.58
5.1.1	Servicios Personales	86.00	\$.....210,563,864.89
5.1.2	Materiales y Suministros	2.00	\$.....2,340,174.23
5.1.3	Servicios Generales	12.00	\$.....35,382,299.46
TOTAL DE GASTOS Y PERDIDAS		100	\$.....248,286,338.58

EDUCACIÓN

SECRETARÍA DE EDUCACIÓN PÚBLICA



redconocer

44 Prestadores de servicios
Entidad de Certificación y Evaluación



Gobierno de Michoacán

HONESTIDAD Y TRABAJO



ICATMI

INSTITUTO DE CAPACITACIÓN PARA EL TRABAJO DEL ESTADO DE MICHOACÁN

III).-NOTAS AL ESTADO DE VARIACIONES EN LA HACIENDA PÚBLICA

Modificaciones al Patrimonio.


1.-La Hacienda Pública/Patrimonio Contribuido es de \$ 145,508,024.38 correspondiente a la Actualización de la misma.

La Hacienda Pública/Patrimonio Generado de Ejercicios Anteriores fue por \$ -25,637,229.02.

La Hacienda Pública/Patrimonio Generado del Ejercicio es por \$ -14,887,967.41

Por lo que el Saldo Neto en la Hacienda Pública/Patrimonio al 31 de Diciembre es de

\$ 104,982,827.95



IV).- NOTAS AL ESTADO DE FLUJO DE EFECTIVO:

Efectivo y equivalentes

1.-El análisis de los saldos inicial y final que figuran en la última parte del Estado de Flujo de Efectivo en la cuenta de Efectivo y Equivalentes es el siguiente:

DESCRIPCION	2021	2020
Inicio del Ejercicio	\$.....7,663,027.55	\$.....1,512,601.89
Final del Ejercicio	\$.....2,286,459.08	\$.....7,663,027.55

2.-Durante el periodo del 01 al 31 de Diciembre del año corriente el Instituto no realizó adquisiciones de bienes muebles e inmuebles.

V).- CONCILIACIÓN ENTRE LOS INGRESOS PRESUPUESTARIOS Y CONTABLES, ASÍ COMO ENTRE LOS EGRESOS PRESUPUESTARIOS Y LOS GASTOS CONTABLES

Conciliación entre los Ingresos Presupuestarios y Contables

DESCRIPCION		SALDO
Ingresos Presupuestarios		\$.....243,499,466.2 3
Más: Ingresos Contables no Presupuestarios	\$.....1,224.3 3	
Menos: Ingresos Presupuestarios no Contables	\$.....0.00	\$.....1,224.3 3
Total de Ingresos Contables		\$.....243,713,581.8 5

EDUCACIÓN
SECRETARÍA DE EDUCACIÓN PÚBLICA



redconocer
de prestadores de servicios
Entidad de Certificación y Evaluación

Conciliación entre los Egresos Presupuestarios y los Gastos Contables

DESCRIPCION		SALDO
Egresos Presupuestarios		\$.....248,485,529.02
Más: Gastos Contables no Presupuestales (Estimaciones, Depreciaciones, Deterioros, obsolescencia y Amortizaciones)	\$.....0.00	
Menos: Egresos Presupuestarios no Contables	\$.....199,190.44	\$.....199,190.44
Total de Gastos Contables		\$.....248,286,338.58

Gobierno de Michoacán
HONESTIDAD Y TRABAJO



ICATMI
INSTITUTO DE CAPACITACIÓN PARA EL TRABAJO
DEL ESTADO DE MICHOACÁN

Se realizaron las provisiones de las cuentas 2112-2-000374 por un importe de \$4,268,521.00 (Cuatro millones doscientos sesenta y ocho mil quinientos veintiún pesos 00/100 M.N) para el pago del 3% sobre Nómina, de la cuenta 2117-08-02,



por un importe de \$ 3,858,245.91 (Tres millones ochocientos cincuenta y ocho mil doscientos cuarenta y cinco pesos 91/100 M.N) para el Pago de Cuotas ISSSTE, a la cuenta 2117-08-01, por un importe de \$ 3,971,212.48 (Tres millones novecientos setenta y un mil doscientos doce pesos 48/100 M.N) para el pago de Cuotas SAR del ejercicio 2022, de los cuales no se cuenta con flujo d efectivo en las cuentas bancarias del Instituto, para solventar dichos pagos.

Se registró una ampliación presupuestal por un importe de \$4'723,838.89 (Cuatro millones setecientos veinte tres mil ochocientos treinta y ocho pesos 89/100 M.N) en el apartado de Gasto Modificado, sin que se cuente con ampliación autorizada por Presupuesto de la Secretaria de Finanzas y Administración. Esto a fin de poder provisionar, las cuotas SAR y el Impuesto Sobre Nomina del ejercicio en curso.

b) NOTAS DE MEMORIA (CUENTAS DE ORDEN)

Cuentas de Orden Contables y Presupuestarias

Las cuentas de orden se utilizan para registrar movimientos de valores que no afecten o modifiquen el balance del ente contable, sin embargo, su incorporación en libros es necesaria con fines de recordatorio contable, de control y en general sobre los aspectos administrativos, o bien, para consignar sus derechos o responsabilidades contingentes que puedan, o no, presentarse en el futuro.

Este rubro lo utiliza el sistema como puente para registrar los momentos contables que demanda la Ley General de Contabilidad Gubernamental, de igual manera el registro de los Presupuestos de Ingresos y el Presupuesto de Egresos correspondiente, que de manera automática genera el sistema con los movimientos presupuestales efectuados durante el periodo y a la fecha.


EDUCACIÓN
SECRETARÍA DE EDUCACIÓN PÚBLICA



Ley de Ingresos:

8110	Ley de Ingresos Estimada	\$.....230,019,138.00
8120	Ley de Ingresos por Ejecutar	\$.....355,851.41
8130	Modificaciones a la Ley de Ingresos	\$.....13,840,290.08
8140	Ingreso Devengado	\$.....243,503,576.67
8150	Ingreso Recaudado	\$.....243,503,576.67

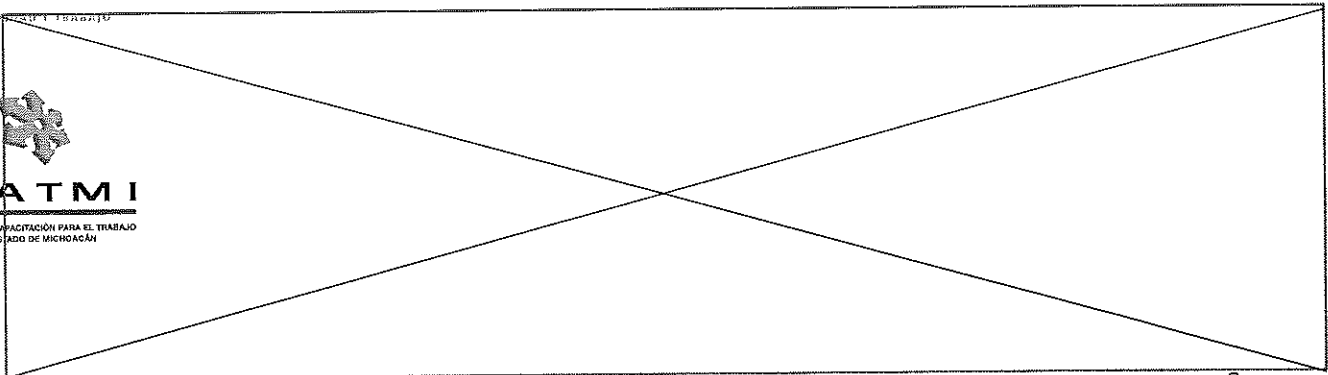
redconocer
SE PRESENCIA DE SERVICIOS
Entidad de Certificación y Evaluación



Gobierno de Michoacán

HONESTIDAD Y TRABAJO

ICATMI
INSTITUTO DE CALIFICACIÓN PARA EL TRABAJO
DEL ESTADO DE MICHOACÁN





8210	Presupuesto de Egresos Aprobado	\$..... 229,867,682.00
8220	Presupuesto de Egresos por Ejercer	\$.....0.00
8230	Modificaciones Al Presupuesto De Egresos Aprobado	\$.....18,617,847.02
8240	Presupuesto de Egresos Comprometido	\$.....248,485,529.02
8250	Presupuesto de Egresos Devengado	\$ 248,485,529.02
8260	Presupuesto de Egresos Ejercido	\$58,046,856.55
8270	Presupuesto de Egresos Pagado	\$248,405,329.75

c) NOTAS DE GESTIÓN ADMINISTRATIVA

El objetivo del presente documento es la revelación del contexto y de los aspectos económicos financieros más relevantes que influyeron en las decisiones del periodo y que deberán ser considerados en la elaboración de los estados financieros para la mayor comprensión de los mismos y sus particularidades.

De esta manera, se informa y explica la respuesta del gobierno a las condiciones relacionadas con la información financiera de cada período de gestión; además, de exponer aquellas políticas que podrían afectar la toma de decisiones en períodos posteriores.

1. Introducción

El Instituto de Capacitación para el Trabajo del Estado de Michoacán se creó con el objeto de impartir e impulsar la capacitación formal para el trabajo en la entidad, propiciando su mejor calidad y su vinculación con el aparato productivo y las necesidades de desarrollo regional, así como también promover el desarrollo de nuevos perfiles académicos que correspondan a las necesidades del mercado laboral, así mismo formar y actualizar a los instructores que se harán cargo de capacitar a los alumnos del Instituto.

2. Panorama Financiero

CONCEPTO	31 DICIEMBRE 2021
Ley de Ingresos Recaudados	\$ 243,713,581.85
Presupuesto de Egresos Pagados	\$ <u>248,286,338.58</u>
Déficit Financiero	\$ <u>-4,572,756.73</u>

El Instituto de Capacitación para el Trabajo del Estado de Michoacán opera con recursos federales, estatales y recursos propios.

EDUCACIÓN
SECRETARÍA DE EDUCACIÓN PÚBLICA



redconocer
de prestadores de servicios
Entidad de Certificación y Evaluación



Gobierno de Michoacán
HONESTIDAD Y TRABAJO



ICATMI
INSTITUTO DE CAPACITACIÓN PARA EL TRABAJO
DEL ESTADO DE MICHOACÁN



3. Autorización e Historia

a) Fecha de creación del ente.

El Instituto de Capacitación para el Trabajo del Estado de Michoacán se crea el día 25 de mayo de 1992, como un Organismo Público Descentralizado, con personalidad jurídica y patrimonio propio. El Instituto de Capacitación para el Trabajo del Estado de Michoacán, tendrá su domicilio en la ciudad de Morelia, Michoacán y podrá contar con planteles en el interior del Estado, conforme a los términos de la normativa aplicable para su creación

b) Principales cambios en su estructura

La estructura está basa en el Reglamento Interno del Instituto y no ha tenido modificaciones.

4. Organización y Objeto Social

a) Objeto social.

El Instituto de Capacitación para el Trabajo del Estado de Michoacán se creó con el objeto de impartir e impulsar la capacitación formal para el trabajo en la entidad, propiciando su mejor calidad y su vinculación con el aparato productivo y las necesidades de desarrollo regional, así como también promover el desarrollo de nuevos perfiles académicos que correspondan a las necesidades del mercado laboral, así mismo formar y actualizar a los instructores que se harán cargo de capacitar a los alumnos del Instituto.

Contribuir a la formación de factor humano que tiene la necesidad de empleo, autoempleo y actualización en su actividad laboral, mediante un modelo académico flexible, pertinente e incluyente, con instructores competentes, dando respuestas a los requerimientos individuales y laborales de los michoacanos para mejorar su calidad de vida y así contribuir al desarrollo socioeconómico del estado.”

EDUCACIÓN



b) Principal actividad. Servicios Educativos

c) Ejercicio Fiscal 2021.

d) Régimen jurídico.

- ✓ Acuerdo de Creación del Instituto de Capacitación para el Trabajo del Edo. de Michoacán.
- ✓ Reglamento Interno del Instituto de Capacitación para el Trabajo del Edo. de Michoacán.
- ✓ Manual de Organización del Instituto de Capacitación para el Trabajo del Edo. de Michoacán.

e) Consideraciones Fiscales.

El Instituto de Capacitación para el Trabajo es un contribuyente que tributa bajo el régimen de Persona Moral con Fines no Lucrativos, cuya Actividad Económica es: “Otros Servicios Educativos proporcionados por el Sector Público” y tiene como obligaciones fiscales:





- ✓ Presentar la declaración y pago provisional mensual de retenciones de Impuesto Sobre la Renta (ISR) por sueldos y salarios.
- ✓ Presentar la declaración y pago provisional mensual de Impuesto Sobre la Renta (ISR) por las retenciones realizadas por servicios profesionales.
- ✓ Presentar la declaración y pago provisional mensual de Impuesto Sobre la Renta (ISR) por las retenciones realizadas por pago de arrendamientos.
- ✓ Cabe mencionar que la actividad del Instituto de Capacitación para el Trabajo del Estado de Michoacán **no está sujeta** al pago del Impuesto al Valor Agregado (IVA).

Impuesto Local Sobre Las Nóminas Y Asimilables


- ✓ De conformidad con el Capítulo IV de la Ley de Hacienda para el Estado de Michoacán de Ocampo, el Instituto de Capacitación para el Trabajo del Estado de Michoacán está obligado al pago del Impuesto Sobre Erogaciones por Remuneración al Trabajo Personal, ubicado como 3% sobre Nóminas.

EDUCACIÓN

SECRETARÍA DE EDUCACIÓN PÚBLICA



redconocer
SE DE Prestadores de Servicios
Entidad de Certificación y Evaluación




**Gobierno
de Michoacán**

HOHESHTIDAD Y TRABAJO



ICATMI

INSTITUTO DE CAPACITACIÓN PARA EL TRABAJO
DEL ESTADO DE MICHOACÁN



g) El Instituto de Capacitación para el Trabajo del Estado de Michoacán no forma parte de fideicomisos, mandatos y análogos.

5. Bases de Preparación de los Estados Financieros:

Los Estados Financieros han sido elaborados con sustento en las disposiciones legales, normas contables y presupuestales, que cumplen en gran parte las reglas de presentación de las Normas de Información Financiera Mexicanas, con apego a los criterios de armonización que dicta la Ley de Contabilidad Gubernamental y demás lineamientos emitidos por el CONAC.

a) Se observa la normatividad emitida por:

- ✓ El Consejo Nacional de Armonización Contable, vigente y publicada a la fecha de preparación de los estados financieros.
- ✓ El Consejo Estatal de Armonización Contable del Estado de Michoacán de Ocampo.
- ✓ La Ley de Ingresos del Municipio de Morelia, Michoacán, para el Ejercicio Fiscal 2020.
- ✓ La Ley de Hacienda Municipal del Estado de Michoacán de Ocampo
- ✓ Ley de Fiscalización Superior del Estado de Michoacán
- ✓ Otras Disposiciones aplicables a todos los Municipios de Michoacán

b) Considera también la normatividad aplicada para el reconocimiento, valuación y revelación de los diferentes rubros de la información financiera, así como las bases de medición utilizadas para la elaboración de los estados financieros. El total de las operaciones están reconocidas a su Costo Histórico.

c) Los Estados Financieros han sido elaborados siguiendo los postulados básicos emitidos por el Consejo Nacional de Armonización Contable:

1. Sustancia Económica
2. Entes Públicos
3. Existencia Permanente
4. Revelación Suficiente
5. Importancia Relativa
6. Registro e Integración Presupuestaria
7. Consolidación de la Información Financiera
8. Devengo Contable
9. Valuación
10. Dualidad Económica
11. Consistencia

6. Políticas de Contabilidad Significativas:

a) Desde su creación y a la fecha, el Instituto de Capacitación para el Trabajo del Estado de Michoacán no ha utilizado ningún Método para la Actualización del Valor

EDUCACIÓN
SECRETARÍA DE EDUCACIÓN PÚBLICA




redconocer
de asesores y servicios
Entidad de Certificación y Evaluación



Gobierno de Michoacán
HONESTIDAD Y TRABAJO



ICATMI
INSTITUTO DE CAPACITACIÓN PARA EL TRABAJO
DEL ESTADO DE MICHOACÁN



de los Activos, Pasivos y Hacienda Pública y/o Patrimonio y no se tiene reconocimiento inflacionario de los mismos.

b) Durante el periodo del 01 al 31 de Diciembre de 2021 no se han realizado operaciones en Moneda Extranjera, y en todo caso si se realizara alguna, invariablemente el registro se realizará en su equivalente en Moneda Nacional al tipo de cambio del día de la operación.

c) El Instituto de Capacitación para el Trabajo del Estado de Michoacán no cuenta con inversión en acciones de Compañías subsidiarias no consolidadas y asociadas.

d) No maneja, dentro del Activo Circulante, Inventarios, por lo tanto, no se aplican sistemas ni métodos de valuación de los mismos, ni se determina un costo de lo vendido.


e) Actualmente no se cuenta con ningún tipo de reservas que se apliquen a beneficios futuros de los empleados, más que las que se contemplan en el presupuesto de egresos anual de cada ejercicio.

f) El Instituto de Capacitación para el Trabajo del Estado de Michoacán durante el periodo del 01 al 30 de Noviembre no ha creado provisiones.

EDUCACIÓN
SECRETARÍA DE EDUCACIÓN PÚBLICA



redconocer
de prestadores de servicios
Entidad de Certificación y Evaluación



**Gobierno
de Michoacán**
HONESTIDAD Y TRABAJO



ICATMI
INSTITUTO DE CAPACITACIÓN PARA EL TRABAJO
DEL ESTADO DE MICHOACÁN

7. Posición en Moneda Extranjera y Protección por Riesgo Cambiario:

El Instituto de Capacitación para el Trabajo del Estado de Michoacán no registra operaciones en moneda extranjera.

8. Reporte Analítico del Activo:

En la parte en la que se hace referencia a las notas relativas al activo fijo del Instituto de Capacitación para el Trabajo del Estado de Michoacán, se especifican los datos de la vida útil y porcentajes de depreciación, deterioro o amortización utilizados en los diferentes tipos de activos. No hay más información que revelar respecto al Activo.

9. Fideicomisos, Mandatos y Análogos

De igual manera se reitera que el Instituto de Capacitación para el Trabajo del Estado de Michoacán no forma parte de fideicomisos, mandatos y análogos.

10. Reporte de la Recaudación

El ingreso recaudado al 31 de Diciembre de 2021 fue por un importe total de \$ 243,713,581.85; integrado por Ingresos por Venta de Bienes y Servicios con la cantidad de \$ 5,028,626.55; así como Transferencias, Asignaciones, Subsidios y Subvenciones; \$ 238,679,345.53

11. Información sobre la Deuda y el Reporte Analítico de la Deuda

El Instituto de Capacitación para el Trabajo del Estado de Michoacán no obtiene recursos financieros a través de Deuda Pública.

12. Calificaciones otorgadas

El Instituto de Capacitación para el Trabajo del Estado de Michoacán no cuenta con calificaciones Crediticias.

13. Proceso de Mejora

a) Principales Políticas de control interno:

- Implementación del registro y control de operaciones en base Devengado proyectando el control total durante el ejercicio 2014.

b) Medidas de desempeño financiero, metas y alcance:

- Las propias contempladas por la Ley General de Contabilidad Gubernamental, teniendo como meta tener el pleno control en 2015.

14. Información por Segmentos

Por lo que a este tema se refiere, toda la información del Instituto de Capacitación para el Trabajo del Estado de Michoacán se encuentra procesada por Segmentos Departamentales y se expresa en el informe de Presupuesto por Unidad Administrativa.

15. Eventos Posteriores al Cierre

No existen eventos posteriores al cierre del periodo que revelar.

16. Partes Relacionadas

No existen partes relacionadas que pudieran ejercer influencia significativa sobre la toma de decisiones financieras y operativas del Instituto de Capacitación para el Trabajo del Estado de Michoacán.

17. Responsabilidad sobre la presentación razonable de los Estados Financieros

Las notas descritas son parte de los Estados Financieros del Instituto de Capacitación para el Trabajo del Estado de Michoacán por el periodo comprendido del 01 al 31 de Diciembre de 2021.

"Bajo protesta de decir verdad declaramos que los Estados Financieros y sus notas, son razonablemente correctos y son responsabilidad del emisor".



GOBIERNO DEL ESTADO DE MICHOACÁN



Gobierno de Michoacán

ICATMI

INSTITUTO DE CAPACITACIÓN PARA EL TRABAJO DEL ESTADO DE MICHOACÁN

LIC. NALLELI JULIETA PEDRAZA HUERTA

DIRECTORA GENERAL DEL ICATMI

LIC. HORACIO ADRIAN DIAZ LOMELI

DIRECTOR ADMINISTRATIVO

La presente hoja forma parte de las Notas a los Estados Financieros del Instituto de Capacitación para el Trabajo del Estado de Michoacán elaboradas al 30 de diciembre de 2021, que consta de 15 hojas.



Usr: NANCY Z.
Rep: rptEstadoPresupuestoIngresosRB_CF_2019

Instituto de Capacitación para el Trabajo del Estado de Michoacán

Estado Analítico de Ingresos
Del 01/ene./2021 Al 31/dic./2021

Fecha y hora de Impresión: 28/feb./2022 08:02 p. m.

Rubro de Ingresos	Ingreso					Diferencia (6=5-1)
	Estimado (1)	Ampliaciones y Reducciones (2)	Modificado (3=1+2)	Devengado (4)	Recaudado (5)	
IMPUESTOS	\$0.00	\$0.00	\$0.00	\$0.00	\$0.00	0.00
CUOTAS Y APORTACIONES DE SEGURIDAD SOCIAL	\$0.00	\$0.00	\$0.00	\$0.00	\$0.00	0.00
CONTRIBUCIONES DE MEJORAS	\$0.00	\$0.00	\$0.00	\$0.00	\$0.00	0.00
DERECHOS	\$0.00	\$0.00	\$0.00	\$0.00	\$0.00	0.00
PRODUCTOS	\$151,456.00	\$0.00	\$151,456.00	\$0.00	\$0.00	-151,456.00
APROVECHAMIENTOS	\$17,223,987.00	-\$12,195,360.45	\$5,028,626.55	\$5,028,626.55	\$5,028,626.55	-12,195,360.45
INGRESOS POR VENTA DE BIENES, PRESTACIÓN DE SERVICIOS Y OTRAS PARTICIPACIONES, APORTACIONES, CONVENIOS, INCENTIVOS DERIVADOS, TRANSFERENCIAS, ASIGNACIONES, SUBSIDIOS Y SUBVENCIONES, Y PRODUCTOS DERIVADOS DE FINANCIAMIENTOS	\$212,643,695.00	\$26,035,650.53	\$238,679,345.53	\$238,470,819.68	\$238,470,819.68	25,827,124.68
Total	\$230,019,138.00	\$13,840,290.08	\$243,859,428.08	\$243,499,446.23	\$243,499,446.23	13,480,308.23

Estado Analítico de Ingresos por Fuente de Financiamiento	Ingreso					Diferencia (6=5-1)
	Estimado (1)	Ampliaciones / Reducciones (2)	Modificado (3=1+2)	Devengado (4)	Recaudado (5)	
Ingresos del Poder Ejecutivo Federal o Estatal y de los Municipios						
IMPUESTOS	\$0.00	\$0.00	\$0.00	\$0.00	\$0.00	0.00
CUOTAS Y APORTACIONES DE SEGURIDAD SOCIAL	\$0.00	\$0.00	\$0.00	\$0.00	\$0.00	0.00
CONTRIBUCIONES DE MEJORAS	\$0.00	\$0.00	\$0.00	\$0.00	\$0.00	0.00
DERECHOS	\$0.00	\$0.00	\$0.00	\$0.00	\$0.00	0.00
PRODUCTOS	\$151,456.00	\$0.00	\$151,456.00	\$0.00	\$0.00	-151,456.00
APROVECHAMIENTOS	\$0.00	\$0.00	\$0.00	\$0.00	\$0.00	0.00
PARTICIPACIONES, APORTACIONES, CONVENIOS, INCENTIVOS DERIVADOS, TRANSFERENCIAS, ASIGNACIONES, SUBSIDIOS Y SUBVENCIONES	\$0.00	\$0.00	\$0.00	\$0.00	\$0.00	0.00
Ingresos de los Entes Públicos de los Poderes Legislativo y Judicial, de los Órganos Autónomos y del Sector Paraestatal o Paramunicipal, así como de las Empresas Productivas del Estado						
CUOTAS Y APORTACIONES DE SEGURIDAD SOCIAL	\$0.00	\$0.00	\$0.00	\$0.00	\$0.00	0.00
PRODUCTOS	\$17,223,987.00	-\$12,195,360.45	\$5,028,626.55	\$5,028,626.55	\$5,028,626.55	-12,195,360.45
INGRESOS POR VENTA DE BIENES, PRESTACIÓN DE SERVICIOS Y OTRAS PARTICIPACIONES, APORTACIONES, CONVENIOS, INCENTIVOS DERIVADOS, TRANSFERENCIAS, ASIGNACIONES, SUBSIDIOS Y SUBVENCIONES	\$212,643,695.00	\$26,035,650.53	\$238,679,345.53	\$238,470,819.68	\$238,470,819.68	25,827,124.66
Total	\$230,019,138.00	\$13,840,290.08	\$243,859,428.08	\$243,499,446.23	\$243,499,446.23	13,480,308.23
Ingresos Excedentes						



Usr: NANCY Z.
Rep: rptEstadoPresupuestoIngresosRB_CP_2019

Instituto de Capacitación para el Trabajo del Estado de Michoacán MICHOOACAN

Estado Analítico de Ingresos
Del 01/ene./2021 Al 31/dic./2021

Fecha y hora de impresión | 28/feb./2022 | 08:02 p. m.

LIC. NALLELI JULIETA PEDRAZA HUERTA
DIRECTORA GENERAL

LIC. HORACIO ADRIAN DIAZ LOMELI
DIRECTOR DE ADMINISTRACION



Usr: NANCY Z
 Rep: rptEstadoPresupuestoIngresosRB_CP_2019

Instituto de Capacitación para el Trabajo del Estado de Michoacán MICHOACAN

Estado Analítico de Ingresos
 Del 01/dic./2021 Al 31/dic./2021

Fecha y hora de Impresión
 28/feb./2022 08:04 p. m.

Rubro de Ingresos	Ingreso					Diferencia (6=5-1)
	Estimado (1)	Ampliaciones y Reducciones (2)	Modificado (3=1+2)	Devengado (4)	Recaudado (5)	
IMPUESTOS	\$0.00	\$0.00	\$0.00	\$0.00	\$0.00	0.00
CUOTAS Y APORTACIONES DE SEGURIDAD SOCIAL	\$0.00	\$0.00	\$0.00	\$0.00	\$0.00	0.00
CONTRIBUCIONES DE MEJORAS	\$0.00	\$0.00	\$0.00	\$0.00	\$0.00	0.00
DERECHOS	\$0.00	\$0.00	\$0.00	\$0.00	\$0.00	0.00
PRODUCTOS	\$151,456.00	\$0.00	\$151,456.00	\$0.00	\$0.00	-151,456.00
APROVECHAMIENTOS	\$17,223,987.00	-\$12,195,360.45	\$5,028,626.55	\$725,046.88	\$725,046.88	-16,498,940.12
INGRESOS POR VENTA DE BIENES, PRESTACIÓN DE SERVICIOS Y OTRAS PARTICIPACIONES, APORTACIONES, CONVENIOS, INCENTIVOS DERIVADOS DE TRANSFERENCIAS, ASIGNACIONES, SUBSIDIOS Y SUBVENCIONES, Y PRODUCTOS DERIVADOS DE FINANCIAMIENTOS	\$212,643,695.00	\$26,035,650.53	\$238,679,345.53	\$10,241,245.60	\$10,241,245.60	-202,402,449.40
Total	\$230,019,138.00	\$13,840,290.08	\$243,859,428.08	\$10,966,292.48	\$10,966,292.48	-219,052,845.52
Ingresos Excedentes						
Estado Analítico de Ingresos por Fuente de Financiamiento						
Ingresos del Poder Ejecutivo Federal o Estatal y de los Municipios	Ingreso					Diferencia (6=5-1)
	Estimado (1)	Ampliaciones / Reducciones (2)	Modificado (3=1+2)	Devengado (4)	Recaudado (5)	
IMPUESTOS	\$0.00	\$0.00	\$0.00	\$0.00	\$0.00	0.00
CUOTAS Y APORTACIONES DE SEGURIDAD SOCIAL	\$0.00	\$0.00	\$0.00	\$0.00	\$0.00	0.00
CONTRIBUCIONES DE MEJORAS	\$0.00	\$0.00	\$0.00	\$0.00	\$0.00	0.00
DERECHOS	\$0.00	\$0.00	\$0.00	\$0.00	\$0.00	0.00
PRODUCTOS	\$151,456.00	\$0.00	\$151,456.00	\$0.00	\$0.00	-151,456.00
APROVECHAMIENTOS	\$0.00	\$0.00	\$0.00	\$0.00	\$0.00	0.00
PARTICIPACIONES, APORTACIONES, CONVENIOS, INCENTIVOS DE TRANSFERENCIAS, ASIGNACIONES, SUBSIDIOS Y SUBVENCIONES	\$0.00	\$0.00	\$0.00	\$0.00	\$0.00	0.00
Ingresos de los Entes Públicos de los Poderes Legislativo y Judicial, de los Organos Autónomos y del Sector Paraestatal o Paramunicipal, así como de las Empresas Productivas del Estado						
CUOTAS Y APORTACIONES DE SEGURIDAD SOCIAL	\$0.00	\$0.00	\$0.00	\$0.00	\$0.00	0.00
PRODUCTOS	\$17,223,987.00	\$0.00	\$17,223,987.00	\$0.00	\$0.00	-16,498,940.12
INGRESOS POR VENTA DE BIENES, PRESTACIÓN DE SERVICIOS Y TRANSFERENCIAS, ASIGNACIONES, SUBSIDIOS Y SUBVENCIONES	\$212,643,695.00	-\$12,195,360.45	\$200,448,334.55	\$725,046.88	\$725,046.88	-202,402,449.40
Total	\$230,019,138.00	\$13,840,290.08	\$243,859,428.08	\$10,966,292.48	\$10,966,292.48	-219,052,845.52
Ingresos Excedentes						



Usc: NANCY Z.
Rep: rptEstadoPresupuestingresosRB_CP_2019

Instituto de Capacitación para el Trabajo del Estado de Michoacán

MICHOACAN

Estado Analítico de Ingresos
Del 01/dic./2021 Al 31/dic./2021

Fecha y hora de Impresión | 28/feb./2022 | 08:04 p. m.

LIC. NALLELI JUÉETA PEDRAZA HUERTA
DIRECTORA GENERAL

LIC. HORACIO ADRIÁN DÍAZ LOMELI
DIRECTOR DE ADMINISTRACION



Instituto de Capacitación para el Trabajo del Estado de Michoacán

Fecha y hora de Impresión: 28/feb./2022 07:54 p. m.

Estado Analítico del Ejercicio del Presupuesto de Egresos

Usr: Elsa
Rep: rptEstadoPresupuestoEgresos_CP_CTO

Del 01/ene./2021 Al 31/dic./2021

Concepto	Egresos					
	Aprobado 1	Ampliaciones / (Reducciones) 2	Modificado 3=(1+2)	Devengado 4	Pagado 5	Subejercicio 6 = (3 - 4)
CONVENIOS	\$0.00	\$0.00	\$0.00	\$0.00	\$0.00	\$0.00
DEUDA PÚBLICA	\$0.00	\$0.00	\$0.00	\$0.00	\$0.00	\$0.00
AMORTIZACIÓN DE LA DEUDA PÚBLICA	\$0.00	\$0.00	\$0.00	\$0.00	\$0.00	\$0.00
INTERESES DE LA DEUDA PÚBLICA	\$0.00	\$0.00	\$0.00	\$0.00	\$0.00	\$0.00
COMISIONES DE LA DEUDA PÚBLICA	\$0.00	\$0.00	\$0.00	\$0.00	\$0.00	\$0.00
GASTOS DE LA DEUDA PÚBLICA	\$0.00	\$0.00	\$0.00	\$0.00	\$0.00	\$0.00
COSTOS POR COBERTURA	\$0.00	\$0.00	\$0.00	\$0.00	\$0.00	\$0.00
APOYOS FINANCIEROS	\$0.00	\$0.00	\$0.00	\$0.00	\$0.00	\$0.00
ADEUDOS DE EJERCICIOS FISCALES ANTERIORES (ADEFAS)	\$0.00	\$0.00	\$0.00	\$0.00	\$0.00	\$0.00
Total del Gasto	\$229,867,682.00	\$18,617,847.02	\$248,485,529.02	\$248,485,529.02	\$248,405,329.75	\$0.00

LIC. NALLELI JUNETA PEDRAZA HUERTA
DIRECTORA GENERAL

LIC. HORACIO ADRIAN DIAZ LOMELI
DIRECTOR DE ADMINISTRACION



Ustr. Elsa
Rep: rptEstadoPresupuestoEgresos_CP_CTO

Instituto de Capacitación para el Trabajo del Estado de Michoacán MICHOACAN

Estado Analítico del Ejercicio del Presupuesto de Egresos Clasificación por Objeto del Gasto (Capítulo y Concepto)

Del 01/dic./2021 Al 31/dic./2021

Fecha y 28/feb./2022

hora de Impresión: 07:55 p. m.

Egresos

Concepto	Egresos					
	Aprobado 1	Ampliaciones / (Reducciones) 2	Modificado 3=(1+2)	Devengado 4	Pagado 5	Subejercicio 6 = (3 - 4)
CONVENIOS	\$0.00	\$0.00	\$0.00	\$0.00	\$0.00	\$0.00
DEUDA PÚBLICA	\$0.00	\$0.00	\$0.00	\$0.00	\$0.00	\$0.00
AMORTIZACIÓN DE LA DEUDA PÚBLICA	\$0.00	\$0.00	\$0.00	\$0.00	\$0.00	\$0.00
INTERESES DE LA DEUDA PÚBLICA	\$0.00	\$0.00	\$0.00	\$0.00	\$0.00	\$0.00
COMISIONES DE LA DEUDA PÚBLICA	\$0.00	\$0.00	\$0.00	\$0.00	\$0.00	\$0.00
GASTOS DE LA DEUDA PÚBLICA	\$0.00	\$0.00	\$0.00	\$0.00	\$0.00	\$0.00
COSTOS POR COBERTURA	\$0.00	\$0.00	\$0.00	\$0.00	\$0.00	\$0.00
APOYOS FINANCIEROS	\$0.00	\$0.00	\$0.00	\$0.00	\$0.00	\$0.00
ADEUDOS DE EJERCICIOS FISCALES ANTERIORES (ADEFAS)	\$0.00	\$0.00	\$0.00	\$0.00	\$0.00	\$0.00
Total del Gasto	\$229,867,682.00	\$18,617,847.02	\$248,485,529.02	\$57,720,412.39	\$58,046,856.55	\$190,765,116.63

LIC. NALLELI JULIETA PEDRAZA HUERTA
DIRECTORA GENERAL

LIC. HORACIO ADRIAN DIAZ LOMELI
DIRECTOR DE ADMINISTRACION

Instituto de Capacitación para el Trabajo del Estado de Michoacán
MICHOACAN

Estado Analítico del Ejercicio del Presupuesto de Egresos
Clasificación Económica (por Tipo de Gasto)

Del 01/ene./2021 Al 31/dic./2021

Fecha y hora de Impresión: 28/feb./2022 08:15 p. m.

Ucr: Egres
 Rep: rptEstadoPresupuestoEgresos_CL2

Egresos						
Concepto	Aprobado	Ampliaciones / (Reducciones)	Modificado	Devengado	Pagado	Subejercicio
	1	2	3=(1+2)	4	5	6 = (3 - 4)
Gasto Corriente	\$226,440,426.00	\$21,845,612.58	\$248,286,338.58	\$248,286,338.58	\$248,206,139.31	\$0.00
Gasto de Capital	\$3,427,256.00	-\$3,228,065.56	\$199,190.44	\$199,190.44	\$199,190.44	\$0.00
Amortización de la deuda y distribución de pasivos	\$0.00	\$0.00	\$0.00	\$0.00	\$0.00	\$0.00
Pensiones y Jubilaciones	\$0.00	\$0.00	\$0.00	\$0.00	\$0.00	\$0.00
Participaciones	\$0.00	\$0.00	\$0.00	\$0.00	\$0.00	\$0.00
Total del Gasto	\$229,867,682.00	\$18,617,847.02	\$248,485,529.02	\$248,485,529.02	\$248,405,329.75	\$0.00

LIC. NALLELI JULIETA PEDRAZA HUERTA
 DIRECTORA GENERAL

LIC. HORACIO ADRIAN DIAZ LOMELI
 DIRECTOR DE ADMINISTRACION

Instituto de Capacitación para el Trabajo del Estado de Michoacán

MICHOACAN

Fecha y hora de impresión: 28/feb./2022 08:20 p. m.

Estado Analítico del Ejercicio del Presupuesto de Egresos

Clasificación Económica (por Tipo de Gasto)

Del 01/dic./2021 Al 31/dic./2021

Usr: Elisa
Rep: rptEstadoPresupuestoEgresos_CL2

Egresos						
Concepto	Aprobado	Ampliaciones / (Reducciones)	Modificado	Devengado	Pagado	Subejercicio
	1	2	3=(1+2)	4	5	6 = (3 - 4)
Gasto Corriente	\$226,440,426.00	\$21,845,912.58	\$248,286,338.58	\$57,717,227.39	\$58,043,671.55	\$190,569,111.19
Gasto de Capital	\$3,427,256.00	-\$3,228,065.56	\$199,190.44	\$3,185.00	\$3,185.00	\$196,005.44
Amortización de la deuda y disminución de pasivos	\$0.00	\$0.00	\$0.00	\$0.00	\$0.00	\$0.00
Pensiones y Jubilaciones	\$0.00	\$0.00	\$0.00	\$0.00	\$0.00	\$0.00
Participaciones	\$0.00	\$0.00	\$0.00	\$0.00	\$0.00	\$0.00
Total del Gasto	\$229,867,682.00	\$18,617,847.02	\$248,485,529.02	\$57,720,412.39	\$58,046,856.55	\$190,765,116.63

LIC. NALLELI JULIETA PEDRAZA HUERTA
DIRECTORA GENERAL

LIC. HORACIO ADRIAN DIAZ LOMELI
DIRECTOR DE ADMINISTRACION



Instituto de Capacitación para el Trabajo del Estado de Michoacán

Estado Analítico del Ejercicio del Presupuesto de Egresos


Usr: Elisa
Rep: rptEstadoPresupuestoEgresos_UA3


Fecha y hora de impresión: 28/feb./2022 08:22 p. m.

Clasificación Administrativa
Del 01/ene./2021 Al 31/dic./2021

Egresos

Concepto	Egresos				Subejercicio
	Aprobado	Ampliaciones / (Reducciones)	Modificado	Devengado	
	1	2	3=(1+2)	4	5
	6 = (3 - 4)				
Sin Ramo/Dependencia					
DIRECCION GENERAL	\$33,284,046.00		\$24,069,534.39	\$24,069,534.39	\$0.00
DIRECCION DE PLANEACION Y EVALUACION	\$6,953,627.00		\$6,765,146.16	\$6,765,146.16	\$0.00
DIRECCION TECNICO-ACADEMICA	\$97,470,318.00	\$17,777,519.23	\$115,247,837.23	\$115,247,837.23	\$0.00
DIRECCION DE VINCULACION	\$12,447,337.00		\$9,322,232.41	\$9,322,232.41	\$0.00
DIRECCION ADMINISTRATIVA	\$79,712,354.00	\$13,366,424.83	\$93,080,778.83	\$93,080,778.83	\$0.00
	\$229,867,682.00	\$18,617,847.02	\$248,485,529.02	\$248,485,529.02	\$0.00
Sin Ramo/Dependencia					
Total del Gasto	\$229,867,682.00	\$18,617,847.02	\$248,485,529.02	\$248,485,529.02	\$0.00


 LIC. NALLELI JULIETA PEDRAZA HUERTA
 DIRECTORA GENERAL


 LIC. HORACIO ADRIAN DIAZ LOMELI
 DIRECTOR DE ADMINISTRACION



Instituto de Capacitación para el Trabajo del Estado de Michoacán

MICHOACÁN


Estado Analítico del Ejercicio del Presupuesto de Egresos


Clasificación Administrativa
| Del 01/dic./2021 Al 31/dic./2021

Fecha y hora de Impresión
28/feb./2022 08:22 p. m.

Usr: Elisa
Rep: rptEstadoPresupuestoEgresos_UA3

Concepto	Egresos					Subejercicio 6 = (3 - 4)
	Aprobado	Modificado	Devengado	Pagado		
	1	2 3=(1+2)	4	5		
Sin Ramo/Dependencia						
DIRECCIÓN GENERAL	\$33,284,048.00	\$24,069,534.39	\$8,424,259.55	\$8,424,671.55	\$15,645,274.84	
DIRECCION DE PLANEACION Y EVALUACION	\$6,963,627.00	\$6,765,146.16	\$708,497.41	\$708,497.41	\$6,056,648.75	
DIRECCION TECNICO-ACADEMICA	\$97,470,318.00	\$115,247,837.23	\$27,572,429.99	\$27,572,429.99	\$87,675,407.24	
DIRECCION DE VINCULACION	\$12,447,337.00	\$9,322,232.41	\$2,190,536.57	\$2,127,367.58	\$7,131,693.84	
DIRECCION ADMINISTRATIVA	\$79,712,354.00	\$93,080,778.83	\$18,824,686.87	\$19,213,890.02	\$74,256,091.96	
	\$229,867,682.00	\$18,617,847.02	\$57,720,412.39	\$58,045,856.55	\$190,765,116.63	
Sin Ramo/Dependencia						
	\$229,867,682.00	\$248,485,529.02	\$57,720,412.39	\$58,045,856.55	\$190,765,116.63	
Total del Gasto						


 LIC. NALLELI JULIETA BARRERA HUERTA
 DIRECTORA GENERAL


 LIC. HORACIO ADRIÁN DIAZ LOMELI
 DIRECTOR DE ADMINISTRACION



Instituto de Capacitación para el Trabajo del Estado de Michoacán
MICHOACÁN

Estado Analítico del Ejercicio del Presupuesto de Egresos
Clasificación Funcional (Finalidad y Función)

Fecha y hora de Impresión: 28/feb/2022 06:25 p. m.

Usu: Elsa
 Rep: rpt:EstadoPresupuestoEgresos_FN3

Del 01/ene./2021 Al 31/dic./2021

Concepto	Egresos					Subejercicio 6 = (3 - 4)
	Aprobado	Ampliaciones / (Reducciones)	Modificado	Devengado	Pagado	
	1	2	3=(1+2)	4	5	
	\$229,867,682.00	\$18,617,847.02	\$248,485,529.02	\$248,485,529.02	\$248,405,329.75	\$0.00
DESARROLLO ECONÓMICO	\$229,867,682.00	\$18,617,847.02	\$248,485,529.02	\$248,485,529.02	\$248,405,329.75	\$0.00
OTRAS INDUSTRIAS Y OTROS ASUNTOS ECONÓMICOS	\$229,867,682.00	\$18,617,847.02	\$248,485,529.02	\$248,485,529.02	\$248,405,329.75	\$0.00
Total del Gasto						

[Handwritten Signature]
 LIC. HORACIO ADRIAN DIAZ LOMELI
 DIRECTOR DE ADMINISTRACION

[Handwritten Signature]
 LIC. NALLELI JULIETA PEDRAZA HUERTA
 DIRECTORA GENERAL

Instituto de Capacitación para el Trabajo del Estado de Michoacán



Fecha y hora de Impresión: 28/feb./2022 08:32 p. m.

Estado Analítico del Ejercicio del Presupuesto de Egresos Clasificación Funcional (Finalidad y Función)

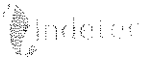
Usr: E sa
Rep: rptEstadoPresupuestoEgresos_FNS

Del 01/dic./2021 Al 31/dic./2021

Egresos						
Concepto	Aprobado	Ampliaciones / (Reducciones)	Modificado	Devengado	Pagado	Subejercicio
	1	2	3=(1+2)	4	5	6 = (3 - 4)
DESARROLLO ECONÓMICO	\$229,867,682.00	\$18,617,847.02	\$248,485,529.02	\$57,720,412.39	\$58,046,856.55	\$190,765,116.63
OTRAS INDUSTRIAS Y OTROS ASUNTOS ECONÓMICOS	\$229,867,682.00	\$18,617,847.02	\$248,485,529.02	\$57,720,412.39	\$58,046,856.55	\$190,765,116.63
Total del Gasto	\$229,867,682.00	\$18,617,847.02	\$248,485,529.02	\$57,720,412.39	\$58,046,856.55	\$190,765,116.63

LIC. NALLELI JULIETA PEDRAZA HUERTA
DIRECTORA GENERAL

LIC. HORACIO ADRIAN DIAZ LOMELI
DIRECTOR DE ADMINISTRACION



Instituto de Capacitación para el Trabajo del Estado de Michoacán
MICHOACAN

Endeudamiento Neto
Del 01/ene./2021 Al 31/dic./2021

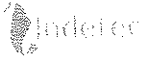
Fecha y hora de Impresión | 28/feb./2022
08:35 p. m.

Rep rptEndeudamientoNeto
Usr Elsa

Identificación de Crédito o Instrumento	Contratación/Colocación	Amortización	Endeudamiento Neto
	A	B	C=A-B
Créditos Bancarios			
Total Créditos Bancarios	\$0.00	\$0.00	\$0.00
Otros Instrumentos de Deuda			
Total Otros Instrumentos de Deuda	\$0.00	\$0.00	\$0.00
Total	\$0.00	\$0.00	\$0.00

LIC. NALLELY JULIETA REDRAZA HUERTA
DIRECTORA GENERAL

LIC. HORACIO ADRIAN DIAZ LOMELI
DIRECTOR DE ADMINISTRACION




Instituto de Capacitación para el Trabajo del Estado de Michoacán
MICHOACAN


Intereses de la Deuda
Del 01/ene./2021 Al 31/dic./2021

Fecha y hora de Impresión | 28/feb./2022
08:35 p. m.

Rep rptInteresesdeLaDeuda
Usu: Elsa

Identificación de Crédito o Instrumento	Devengado	Pagado
Créditos Bancarios		
Total de Intereses de Créditos Bancarios	\$0.00	\$0.00
Otros Instrumentos de Deuda		
Total de Intereses de Otros Instrumentos de Deuda	\$0.00	\$0.00
Total	\$0.00	\$0.00


LIC. NALLELI JULIETA PEÑABAZA HUERTA
DIRECTORA GENERAL


LIC. HORACIO ADRIÁN DÍAZ LOMELI
DIRECTOR DE ADMINISTRACION



Instituto de Capacitación para el Trabajo del Estado de Michoacán

MICHOACÁN

Gasto por Categoría Programática

Del 01/ene./2021 Al 31/dic./2021

Fecha y 28/feb./2022

hora de Impresión 08:42 p. m.

Usu: Elsa
Rep: rptEstadoPresupuestoEgresos_PC

Concepto	Egresos				
	1	2	3=(1+2)	4	5
	Aprobado	Ampliaciones / (Reducciones)	Modificado	Devengado	Pagado
					6 = (3 - 4)
Programas					
Subsidios: Sector Social y Privado o Entidades Federativas y Municipios					
Sujetos a Reglas de Operación	\$0.00	\$0.00	\$0.00	\$0.00	\$0.00
Otros Subsidios	\$229,867,682.00	\$18,617,847.02	\$248,485,529.02	\$248,485,529.02	\$248,405,329.75
Desempeño de las Funciones					
Prestación de Servicios Públicos	\$0.00	\$0.00	\$0.00	\$0.00	\$0.00
Provisión de Bienes Públicos	\$0.00	\$0.00	\$0.00	\$0.00	\$0.00
Planeación, seguimiento y evaluación de políticas públicas	\$0.00	\$0.00	\$0.00	\$0.00	\$0.00
Promoción y fomento	\$0.00	\$0.00	\$0.00	\$0.00	\$0.00
Regulación y supervisión	\$0.00	\$0.00	\$0.00	\$0.00	\$0.00
Funciones de las Fuerzas Armadas (Únicamente Gobierno F	\$0.00	\$0.00	\$0.00	\$0.00	\$0.00
Específicos	\$0.00	\$0.00	\$0.00	\$0.00	\$0.00
Proyectos de Inversión	\$0.00	\$0.00	\$0.00	\$0.00	\$0.00
Administrativos y de Apoyo					
Apoyo al proceso presupuestario y para mejorar la eficiencia	\$0.00	\$0.00	\$0.00	\$0.00	\$0.00
Apoyo a la función pública y al mejoramiento de la gestión	\$0.00	\$0.00	\$0.00	\$0.00	\$0.00
Operaciones ajenas	\$0.00	\$0.00	\$0.00	\$0.00	\$0.00
Compromisos					
Obligaciones de cumplimiento de resolución jurisdiccional	\$0.00	\$0.00	\$0.00	\$0.00	\$0.00
Desastres Naturales	\$0.00	\$0.00	\$0.00	\$0.00	\$0.00
Obligaciones					
Pensiones y jubilaciones	\$0.00	\$0.00	\$0.00	\$0.00	\$0.00
Aportaciones a la seguridad social	\$0.00	\$0.00	\$0.00	\$0.00	\$0.00
Aportaciones a fondos de estabilización	\$0.00	\$0.00	\$0.00	\$0.00	\$0.00
Aportaciones a fondos de inversión y reestructura de pensior	\$0.00	\$0.00	\$0.00	\$0.00	\$0.00
Programas de Gasto Federalizado					
Gasto Federalizado	\$0.00	\$0.00	\$0.00	\$0.00	\$0.00
Participaciones a entidades federativas y municipios					
Participaciones a entidades federativas y municipios	\$0.00	\$0.00	\$0.00	\$0.00	\$0.00
Costo financiero, deuda o apoyos a deudores y ahorradores de la banca					
Costo financiero, deuda o apoyos a deudores y ahorradores	\$0.00	\$0.00	\$0.00	\$0.00	\$0.00
Adeudos de ejercicios fiscales anteriores					
Adeudos de ejercicios fiscales anteriores	\$0.00	\$0.00	\$0.00	\$0.00	\$0.00
Total del Gasto	\$229,867,682.00	\$18,617,847.02	\$248,485,529.02	\$248,485,529.02	\$248,405,329.75



Instituto de Capacitación para el Trabajo del Estado de Michoacán
MICHOACAN

Gasto por Categoría Programática
Del 01/ene./2021 Al 31/dic./2021

Fecha y hora de impresión: 28/feb./2022 08:42 p. m.

Usu: Elsa
Rep: rptEstadoPresupuestoEgresos_PC

Concepto	Egresos				Subejercicio
	Aprobado	Ampliaciones / (Reducciones)	Modificado	Devengado	
1		2	3=(1+2)	4	5
6 = (3 - 4)					

Programas

LIC. NALLELI JULIETA PÉREZ ZA HUERTA
DIRECTORA GENERAL

LIC. HORACIO ADRIAN DÍAZ LOMELI
DIRECTOR DE ADMINISTRACIÓN

Rep: rptIndicadoresPosturaFiscal
Usr: Elsa

Concepto	Estimado	Devengado	Pagado
I. Ingresos Presupuestarios (I=1+2)	\$230,019,138.00	\$243,499,446.23	\$243,499,446.23
1. Ingresos del Gobierno de la Entidad Federativa	\$0.00	\$0.00	\$0.00
2. Ingresos del Sector Paraestatal	\$230,019,138.00	\$243,499,446.23	\$243,499,446.23
II. Egresos Presupuestarios (II=3+4)	\$229,867,682.00	\$248,485,529.02	\$248,405,329.75
3. Egresos del Gobierno de la Entidad Federativa	\$0.00	\$0.00	\$0.00
4. Egresos del Sector Paraestatal	\$229,867,682.00	\$248,485,529.02	\$248,405,329.75
III. Balance Presupuestario (Superávit o Déficit) (III = I - II)	\$151,456.00	-\$4,986,082.79	-\$4,905,883.52

Concepto	Estimado	Devengado	Pagado
III. Balance Presupuestario (Superávit o Déficit)	\$151,456.00	-\$4,986,082.79	-\$4,905,883.52
IV. Intereses, Comisiones y Gastos de la Deuda	\$0.00	\$0.00	\$0.00
V. Balance Primario (Superávit o Déficit) (V= III - IV)	\$151,456.00	-\$4,986,082.79	-\$4,905,883.52

Concepto	Estimado	Devengado	Pagado
A. Financiamiento	\$0.00	\$0.00	\$0.00
B. Amortización de la deuda	\$0.00	\$0.00	\$0.00
C. Endeudamiento ó desendeudamiento (C = A - B)	\$0.00	\$0.00	\$0.00

LIC. NALLELI JULIETA PEDRAZA HUERTA
DIRECTORA GENERAL

LIC. HORACIO ADRIAN DIAZ LOMELI
DIRECTOR DE ADMINISTRACION

Instituto de Capacitación para el Trabajo del Estado de Michoacán (a)
Estado de Situación Financiera Detallado - LDF
Al 31 de diciembre de 2020 y al 31 de diciembre de 2021 (b)
(PESOS)

Concepto (c)	2021 (d)	31 de diciembre de 2020 (e)	Concepto (c)	2021 (d)	31 de diciembre de 2020 (e)
ACTIVO			PASIVO		
Activo Circulante			Pasivo Circulante		
a) Efectivo y Equivalentes (a1+a2+a3+a4+a5+a6+a7)	2,286,350	7,683,026	a) Cuentas por Pagar a Corto Plazo (a1+a2+a3+a4+a5+a6+a7+a8+a9)	73,378,248	66,641,710
a1) Efectivo	0	0	a1) Servicios Personales por Pagar a Corto Plazo	23,054,689	22,130,482
a2) Bancos (Depositos y Otros)	2,152,067	7,517,235	a2) Proveedor por Pagar a Corto Plazo	4,465,612	139,727
a3) Inversiones Financieras de Corto Plazo	6	0	a3) Contratas por Obras Públicas por Pagar a Corto Plazo	0	0
a4) Inversiones Financieras (Hasta 3 meses)	6	0	a4) Participaciones y Asociaciones por Pagar a Corto Plazo	0	0
a5) Fondos con Afiliación Laboral	0	0	a5) Transferencias Obreras por Pagar a Corto Plazo	4,537,435	4,537,430
a6) Depósitos de Fondos de Garantía y/o Administración	0	0	a6) Intereses, Comisiones y Otros Gastos de la Deuda Pública por Pagar a Corto Plazo	0	0
a7) Otros Efectivos y Equivalentes	133,792	145,792	a7) Retenciones y Contribuciones por Pagar a Corto Plazo	30,159,483	35,438,885
b) Derechos a Recibir Efectivo o Equivalentes (b1+b2+b3+b4+b5+b6+b7)	26,689,320	28,605,038	a8) Desembolsos de la Ley de Ingresos por Pagar a Corto Plazo	0	0
b1) Inversiones Financieras de Corto Plazo	0	0	a9) Otras Cuentas por Pagar a Corto Plazo	5,155,044	3,395,167
b2) Cuentas por Cobrar a Corto Plazo	138,704	138,764	b) Documentos por Pagar a Corto Plazo (b1+b2+b3)	0	0
b3) Demandas Diversas por Cobrar a Corto Plazo	26,540,516	28,526,274	b1) Documentos Comerciales por Pagar a Corto Plazo	0	0
b4) Impagos por Recuperar a Corto Plazo	0	0	b2) Documentos con Contratas por Obras Públicas por Pagar a Corto Plazo	0	0
b5) Demandas por Anticipo de la Tesorería a Corto Plazo	0	0	b3) Otros Documentos por Pagar a Corto Plazo	0	0
b6) Prestamos Otorgados a Corto Plazo	0	0	c) Pasivos a Corto Plazo de la Deuda Pública (c1+c2)	0	0
b7) Otros Derechos a Recibir Efectivo o Equivalentes a Corto Plazo	0	0	c1) Pasivos a Corto Plazo de la Deuda Pública	0	0
c) Derechos a Recibir Bienes o Servicios (c1+c2+c3+c4+c5)	132,639	130,152	c2) Pasivos a Corto Plazo de Arrendamiento Financiero	0	0
c1) Anticipo a Proveedores por Adquisición de Bienes y Prestación de Servicios a Corto Plazo	132,639	130,152	d) Tributos y Valores a Corto Plazo	0	0
c2) Anticipo a Proveedores por Adquisición de Bienes Intangibles y Muebles a Corto Plazo	0	0	e) Pasivos Diferidos a Corto Plazo (e1+e2+e3)	0	0
c3) Anticipo a Proveedores por Adquisición de Bienes Intangibles a Corto Plazo	0	0	e1) Ingresos Cobrados por Adelantado a Corto Plazo	0	0
c4) Anticipo a Contratistas por Obras Públicas a Corto Plazo	0	0	e2) Intereses Cobrados por Adelantado a Corto Plazo	0	0
c5) Otros Derechos a Recibir Bienes o Servicios a Corto Plazo	0	0	e3) Otros Pasivos Diferidos a Corto Plazo	0	0
d) Inventarios (d1+d2+d3+d4+d5)	0	0	f) Tributos y Honorarios de Terceros en Cuenta (f1+f2+f3+f4+f5+f6)	0	0
d1) Inventario de Mercaderías para Venta	0	0	f1) Tributos en Garantía a Corto Plazo	0	0
d2) Inventario de Mercaderías Terminadas	0	0	f2) Tributos en Administración a Corto Plazo	0	0
d3) Inventario de Mercaderías en Proceso de Fabricación	0	0	f3) Fondos en Garantía a Corto Plazo	0	0
d4) Inventario de Materias Primas, Materiales y Suministros para Producción	0	0	f4) Fondos en Administración a Corto Plazo	0	0
d5) Bienes en Tránsito	0	0	f5) Fondos Constituidos a Corto Plazo	0	0
e) Estimaciones por Pérdida o Deterioro de Activos Circulantes (e1+e2)	0	0	f6) Otros Fondos de Terceros en Garantía y/o Administración a Corto Plazo	0	0
e1) Estimaciones para Cuentas Incobrables por Derechos a Recibir Efectivo o Equivalentes	0	0	g) Pasivos a Corto Plazo (g1+g2+g3)	0	0
e2) Estimaciones por Deterioro de Inventarios	0	0	g1) Pasivos para Demandas y Juicios a Corto Plazo	0	0
g) Otros Activos Circulantes (g1+g2+g3+g4)	15,188	15,188	g2) Pasivos para Contingencias a Corto Plazo	0	0
g1) Valores en Garantía	0	0	g3) Otros Pasivos a Corto Plazo (g3+g4+g5)	0	0
g2) Bienes en Garantía (activos y depósitos de fondos)	0	0	h1) Impagos por Clasificar	0	0
g3) Bienes (Derechos de Fideicomiso, Documentos, Argumentos y Dación en Pago)	0	0	h2) Recuperación por Perlejos	0	0
g4) Asociación con Fondos de Terceros	0	0	h3) Otros Pasivos Circulantes	0	0
IA Total de Activos Circulantes (IA = a + b + c + d + e + f + g)	29,122,605	36,473,405	IIA Total de Pasivos Circulantes (IIA = a + b + c + d + e + f + g + h)	73,378,058	66,541,710
Activo No Circulante			Pasivo No Circulante		
a) Inversiones Financieras a Largo Plazo	64,310	14,580	a) Cuentas por Pagar a Largo Plazo	0	0
b) Derechos a Recibir Efectivo o Equivalentes a Largo Plazo	81,981,258	81,981,258	b) Documentos por Pagar a Largo Plazo	0	0
c) Bienes Intangibles, Infraestructura y Construcciones en Proceso	68,076,117	66,776,927	c) Deuda Pública a Largo Plazo	0	0
d) Bienes Muebles	226,337	226,337	d) Pasivos Diferidos a Largo Plazo	0	0
e) Bienes Intangibles	0	0	e) Tributos y Honorarios de Terceros en Garantía y/o Administración a Largo Plazo	0	0
f) Recuperación Deterioro y Amortización Acumulada de Bienes	0	0	f) Provisions a Largo Plazo	0	0
g) A Valor Diferido	0	0	IIIB Total de Pasivos No Circulantes (IIIB = a + b + c + d + e + f)	0	0
h) Estimación por Pérdida o Deterioro de Activos no Circulantes	0	0	II Total del Pasivo (II = IIA + IIIB)	73,378,058	66,541,710
i) Otros Activos no Circulantes	0	0	HACIENDA PÚBLICA/PATRIMONIO		
IB Total de Activos No Circulantes (IB = a + b + c + d + e + f + g + h + i)	149,283,230	149,043,100	IIIA Hacienda Pública/Patrimonio Contribuido (IIIA = a + b + c)	145,508,024	145,508,024
I Total del Activo (I = IA + IB)	178,405,835	185,516,505	a) Aportaciones	0	0
			b) Dotaciones de Capital	0	0
			c) Actualización de la Hacienda Pública/Patrimonio	145,508,024	145,508,024
			IIIB Hacienda Pública/Patrimonio Generado (IIIB = a + b + c + d + e)		
			a) Resultados del Ejercicio (Absoluto) Deterioros	0	992,113
			b) Resultados de Ejercicios Anteriores	0	0
			c) Reservas	0	0
			d) Retención	0	0
			e) Resultado neto de Resultados de Ejercicios Anteriores	0	0
			IIIC Exceso o Insuficiencia en la Actualización de la Hacienda Pública/Patrimonio (IIIC = a + b)		
			a) Resultado neto de Ejercicios Anteriores	0	0
			b) Resultado neto de Ejercicios Anteriores	0	0
			II Total Hacienda Pública/Patrimonio (II = IIIA + IIIB + IIIC)	145,508,024	145,508,024
			IV Total del Pasivo y Hacienda Pública/Patrimonio (IV = II + III)	178,405,835	185,516,505

LIC. NALLELI JUNETA REYES HUERTAS
DIRECTORA GENERAL

LIC. HORACIO ADRIAN DIAZ LOPEL
DIRECTOR DE ADMINISTRACIÓN

Instituto de Capacitación para el Trabajo del Estado de Michoacán (a)

Informe Análítico de la Deuda Pública y Otros Pasivos - LDF

Del 1 de Enero al 31 de Diciembre de 2021 (b)

(PESOS)

Denominación de la Deuda Pública y Otros Pasivos (c)	Saldo al 31 de diciembre de 2020 (d)	Disposiciones del Periodo (e)	Amortizaciones del Periodo (f)	Revaluaciones, Reclasificaciones y Otros Ajustes (g)	Saldo Final del Periodo (h) h=d+e-f+g	Pago de Intereses del Periodo (i)	Pago de Comisiones y demás costos asociados durante el Periodo (j)
1. Deuda Pública (1=A+B)	0	0	0	0	0	0	0
A. Corto Plazo (A=a1+a2+a3)	0	0	0	0	0	0	0
a1) Instituciones de Crédito	0	0	0	0	0	0	0
a2) Títulos y Valores	0	0	0	0	0	0	0
a3) Arrendamientos Financieros	0	0	0	0	0	0	0
B. Largo Plazo (B=b1+b2+b3)	0	0	0	0	0	0	0
b1) Instituciones de Crédito	0	0	0	0	0	0	0
b2) Títulos y Valores	0	0	0	0	0	0	0
b3) Arrendamientos Financieros	0	0	0	0	0	0	0
2. Otros Pasivos	65,641,710				73,378,068		
3. Total de la Deuda Pública y Otros Pasivos	65,641,710	0	0	0	73,378,068	0	0
4. Deuda Contingente 1 (informativo)	0	0	0	0	0	0	0
A. Deuda Contingente 1	0				0		
B. Deuda Contingente 2	0				0		
C. Deuda Contingente XX	0				0		
5. Valor de Instrumentos Bono Cupón Cero 2 (Informativo)	0	0	0	0	0	0	0
A. Instrumento Bono Cupón Cero 1					0		
B. Instrumento Bono Cupón Cero 2					0		
C. Instrumento Bono Cupón Cero XX					0		

1. Se refiere a todo el financiamiento sin fuente o garantía de pago definida que sea asumida de manera solidaria o subsidiaria por las Entidades Federativas con sus Municipios, equiparados descentralizados y empresas de participación estatal mayoritaria y federaciones locales o municipales y por los Municipios con sus respectivos organismos descentralizados y empresas de participación municipal mayoritaria.

2. Se refiere al valor del Bono Cupón Cero que respalda el pago de los créditos asociados al mismo artículo.

Obligaciones a Corto Plazo (k)	Monto Contratado (l)	Plazo Pactado (m)	Tasa de Interés (n)	Comisiones y Costos Relacionados (o)	Tasa Efectiva (p)
6. Obligaciones a Corto Plazo (Informativo)	0	0	0	0	0
A. Crédito 1					
B. Crédito 2					
C. Crédito XX					

LIC. NALLELI JULIETA PEDRAZA HUERTA
DIRECTORA GENERAL

LIC. HORACIO ADRIAN DIAZ LOMELI
DIRECTOR DE ADMINISTRACIÓN

Instituto de Capacitación para el Trabajo del Estado de Michoacán (a)
 Informe Analítico de Obligaciones Diferentes de Financiamientos - LDF
 Del 1 de Enero al 31 de Diciembre de 2021 (b)

(PESOS)

Denominación de las Obligaciones Diferentes de Financiamiento	Fecha del Contrato	Fecha de inicio de operación del proyecto	Fecha de vencimiento	Monto de la inversión pactado	Plazo pactado	Monto promedio mensual del pago de la contraprestación	Monto promedio mensual del pago de la contraprestación correspondiente al pago de inversión	Monto pagado de la inversión al XX de XXXX de 20XX	Monto pagado de la inversión actualizado al XX de XXXX de 20XX	Saldo pendiente por pagar de la inversión al XX de XXXX de 20XX
(c)	(d)	(e)	(f)	(g)	(h)	(i)	(j)	(k)	(l)	(m = g - l)
A. Asociaciones Público Privadas (APP's) (A=a+b+c+d)	0	0	0	0	0	0	0	0	0	0
a) APP 1										
b) APP 2										
c) APP 3										
d) APP XX										
B. Otros Instrumentos (B=a+b+c+d)	0	0	0	0	0	0	0	0	0	0
a) Otro Instrumento 1										
b) Otro Instrumento 2										
c) Otro Instrumento 3										
d) Otro Instrumento XX										
C. Total de Obligaciones Diferentes de Financiamiento (C=A+B)	0	0	0	0	0	0	0	0	0	0

LIC. NALLELI JULIETA PÉDRAZ HERRERA
 DIRECTORA GENERAL

LIC. HORACIO ADRIAN DÍAZ LOMELI
 DIRECTOR DE ADMINISTRACIÓN

Instituto de Capacitación para el Trabajo del Estado de Michoacán (a)
Estado Analítico de Ingresos Detallado - LDF
Del 1 de Enero al 31 de Diciembre de 2021 (b)
(PESOS)

Concepto (c)	Ingreso					Diferencia (e)
	Estimado (d)	Ampliaciones/ (Reducciones)	Modificado	Devengado	Recaudado	
Ingresos de Libre Disposición			0			0
A. Impuestos			0			0
B. Cuotas y Aportaciones de Seguridad Social			0			0
C. Contribuciones de Mejoras			0			0
D. Derechos			0			0
E. Productos	151,456	0	151,456	0	0	-151,456
F. Aprovechamientos	17,223,987	-12,195,360	5,028,627	5,028,627	5,028,627	-12,195,360
G. Ingresos por Ventas de Bienes y Prestación Servicio						
H. Participaciones	0	0	0	0	0	0
(H=h1+h2+h3+h4+h5+h6+h7+h8+h9+h10+h11)			0			0
h1) Fondo General de Participaciones			0			0
h2) Fondo de Fomento Municipal			0			0
h3) Fondo de Fiscalización y Recaudación			0			0
h4) Fondo de Compensación			0			0
h5) Fondo de Extracción de Hidrocarburos			0			0
h6) Impuesto Especial Sobre Producción y Servicios			0			0
h7) 0.136% de la Recaudación Federal Participable			0			0
h8) 3.17% Sobre Extracción de Petróleo			0			0
h9) Gasolinas y Diésel			0			0
h10) Fondo del Impuesto Sobre la Renta			0			0
h11) Fondo de Estabilización de los Ingresos de las Entidades Federativas			0			0
I. Incentivos Derivados de la Colaboración Fiscal (I=i1+i2+i3+i4+i5)	0	0	0	0	0	0
i1) Tenencia o Uso de Vehículos			0			0
i2) Fondo de Compensación ISAN			0			0
i3) Impuesto Sobre Automóviles Nuevos			0			0
i4) Fondo de Compensación de Repecos-Intermedios			0			0
i5) Otros Incentivos Económicos			0			0
J. Transferencias y Asignaciones	0	0	0	0	0	0
K. Convenios			0			0
k1) Otros Convenios y Subsidios			0			0
L. Otros Ingresos de Libre Disposición (L=l1+l2)	0	0	0	0	0	0
l1) Participaciones en Ingresos Locales			0			0
l2) Otros Ingresos de Libre Disposición			0			0
I. Total de Ingresos de Libre Disposición (I=A+B+C+D+E+F+G+H+I+J+K+L)	17,375,443	-12,195,360	5,180,083	5,028,627	5,028,627	-12,346,816
Ingresos Excedentes de Ingresos de Libre Disposición						
Transferencias Federales Etiquetadas						
A. Aportaciones (A=a1+a2+a3+a4+a5+a6+a7+a8)	0	0	0	0	0	0
a1) Fondo de Aportaciones para la Nómina Educativa y Gasto Operativo			0			0
a2) Fondo de Aportaciones para los Servicios de Salud			0			0
a3) Fondo de Aportaciones para la Infraestructura Social			0			0
a4) Fondo de Aportaciones para el Fortalecimiento de los Municipios y de las Demarcaciones Territoriales del Distrito Federal			0			0
a5) Fondo de Aportaciones Múltiples			0			0
a6) Fondo de Aportaciones para la Educación Tecnológica y de Adultos			0			0
a7) Fondo de Aportaciones para la Seguridad Pública de los Estados y del Distrito Federal			0			0
a8) Fondo de Aportaciones para el Fortalecimiento de las Entidades Federativas			0			0
B. Convenios (B=b1+b2+b3+b4)	0	0	0	0	0	0
b1) Convenios de Protección Social en Salud			0			0
b2) Convenios de Descentralización			0			0
b3) Convenios de Reasignación			0			0
b4) Otros Convenios y Subsidios			0			0
C. Fondos Distintos de Aportaciones (C=c1+c2)	0	0	0	0	0	0
c1) Fondo para Entidades Federativas y Municipios Productores de Hidrocarburos			0			0
c2) Fondo Minero			0			0
D. Transferencias, Asignaciones, Subsidios y Subvenciones, y Pensiones y Jubilaciones	212,643,695	26,035,651	238,679,346	238,470,820	238,470,820	25,827,125

Instituto de Capacitación para el Trabajo del Estado de Michoacán (a)
 Estado Analítico de Ingresos Detallado - LDF
 Del 1 de Enero al 31 de Diciembre de 2021 (b)
 (PESOS)

Concepto (c)	Ingreso					Diferencia (e)
	Estimado (d)	Ampliaciones/ (Reducciones)	Modificado	Devengado	Recaudado	
E. Otras Transferencias Federales Etiquetadas			0			0
II. Total de Transferencias Federales Etiquetadas (II = A + B + C + D + E)	212,643,695	26,035,651	238,679,346	238,470,820	238,470,820	25,827,125
III. Ingresos Derivados de Financiamientos (III = A)	0	0	0	0	0	0
A. Ingresos Derivados de Financiamientos			0			0
IV. Total de Ingresos (IV = I + II + III)	230,019,138	13,840,290	243,859,428	243,499,446	243,499,446	13,480,308
Datos Informativos						
1. Ingresos Derivados de Financiamientos con Fuente de Pago de Ingresos de Libre Disposición			0			0
2. Ingresos Derivados de Financiamientos con Fuente de Pago de Transferencias Federales Etiquetadas			0			0
3. Ingresos Derivados de Financiamientos (3 = 1 + 2)	0	0	0	0	0	0

LIC. NALLELI JULIETA PEDRAZA HUERTA
 DIRECTORA GENERAL

LIC. HORACIO ADRIAN DIAZ LOMELI
 DIRECTOR DE ADMINISTRACIÓN

Instituto de Capacitación para el Trabajo del Estado de Michoacán (a)
Balance Presupuestario - LDF
Del 1 de Enero al 31 de Diciembre de 2021 (b)
(PESOS)

Concepto (c)	Estimado/ Aprobado (d)	Devengado	Recaudado/ Pagado
A. Ingresos Totales (A = A1+A2+A3)	230,019,138	243,499,446	243,499,446
A1. Ingresos de Libre Disposición	17,375,443	5,028,627	5,028,627
A2. Transferencias Federales Etiquetadas	212,643,695	238,470,820	238,470,820
A3. Financiamiento Neto	0	0	0
B. Egresos Presupuestarios ¹ (B = B1+B2)	229,867,682	248,485,529	248,405,330
B1. Gasto No Etiquetado (sin incluir Amortización de la Deuda Pública)	17,223,987	5,082,345	5,079,236
B2. Gasto Etiquetado (sin incluir Amortización de la Deuda Pública)	212,643,695	243,403,184	243,326,093
C. Remanentes del Ejercicio Anterior (C = C1 + C2)	0	0	0
C1. Remanentes de Ingresos de Libre Disposición aplicados en el periodo			
C2. Remanentes de Transferencias Federales Etiquetadas aplicados en el periodo			
I. Balance Presupuestario (I = A - B + C)	151,456	-4,986,083	-4,905,884
II. Balance Presupuestario sin Financiamiento Neto (II = I - A3)	151,456	-4,986,083	-4,905,884
III. Balance Presupuestario sin Financiamiento Neto y sin Remanentes del Ejercicio Anterior (III = II - C)	151,456	-4,986,083	-4,905,884

Concepto	Aprobado	Devengado	Pagado
E. Intereses, Comisiones y Gastos de la Deuda (E = E1+E2)	0	0	0
E1. Intereses, Comisiones y Gastos de la Deuda con Gasto No Etiquetado			
E2. Intereses, Comisiones y Gastos de la Deuda con Gasto Etiquetado			
IV. Balance Primario (IV = III - E)	151,456	-4,986,083	-4,905,884

Concepto	Estimado/ Aprobado	Devengado	Recaudado/ Pagado
F. Financiamiento (F = F1 + F2)	0	0	0
F1. Financiamiento con Fuente de Pago de Ingresos de Libre Disposición			
F2. Financiamiento con Fuente de Pago de Transferencias Federales Etiquetadas			
G. Amortización de la Deuda (G = G1 + G2)	0	0	0
G1. Amortización de la Deuda Pública con Gasto No Etiquetado			
G2. Amortización de la Deuda Pública con Gasto Etiquetado			
A3. Financiamiento Neto (A3 = F - G)	0	0	0

Concepto	Estimado/ Aprobado	Devengado	Recaudado/ Pagado
A1. Ingresos de Libre Disposición	17,375,443	5,028,627	5,028,627
A3.1 Financiamiento Neto con Fuente de Pago de Ingresos de Libre Disposición (A3.1 = F1 - G1)	0	0	0
F1. Financiamiento con Fuente de Pago de Ingresos de Libre Disposición	0	0	0
G1. Amortización de la Deuda Pública con Gasto No Etiquetado	0	0	0
B1. Gasto No Etiquetado (sin incluir Amortización de la Deuda Pública)	17,223,987	5,082,345	5,079,236
C1. Remanentes de Ingresos de Libre Disposición aplicados en el periodo		0	0
V. Balance Presupuestario de Recursos Disponibles (V = A1 + A3.1 - B1 + C1)	151,456	-53,718	-50,610
VI. Balance Presupuestario de Recursos Disponibles sin Financiamiento Neto (VI = V - A3.1)	151,456	-53,718	-50,610

Concepto	Estimado/ Aprobado	Devengado	Recaudado/ Pagado
A2. Transferencias Federales Etiquetadas	212,643,695	238,470,820	238,470,820
A3.2 Financiamiento Neto con Fuente de Pago de Transferencias Federales Etiquetadas (A3.2 = F2 - G2)	0	0	0
F2. Financiamiento con Fuente de Pago de Transferencias Federales Etiquetadas	0	0	0
G2. Amortización de la Deuda Pública con Gasto Etiquetado	0	0	0
B2. Gasto Etiquetado (sin incluir Amortización de la Deuda Pública)	212,643,695	243,403,184	243,326,093
C2. Remanentes de Transferencias Federales Etiquetadas aplicados en el periodo		0	0
VII. Balance Presupuestario de Recursos Etiquetados (VII = A2 + A3.2 - B2 + C2)	0	-4,932,365	-4,855,274
VIII. Balance Presupuestario de Recursos Etiquetados sin Financiamiento Neto (VIII = VII - A3.2)	0	-4,932,365	-4,855,274

LIC. NALLELI JULIETA PEDRAZA HUERTA
DIRECTORA GENERAL

LIC. HORACIO ADRIAN DIAZ LOMELI
DIRECTOR DE ADMINISTRACIÓN

Instituto de Capacitación para el Trabajo del Estado de Michoacán (a)
Proyecciones de Egresos - LDF
(PESOS)
(CIFRAS NOMINALES)

Concepto (b)	Año en Cuestión					
	2022 (de proyecto de presupuesto) (c)	2023 (d)	2024 (d)	2025 (d)	2026 (d)	2027 (d)
1. Gasto No Etiquetado (1=A+B+C+D+E+F+G+H+I)	17,223,987	17,317,102	17,317,102	17,317,102	17,317,102	17,317,102
A. Servicios Personales	0	0	0	0	0	0
B. Materiales y Suministros	5,093,885	4,777,000	4,777,000	4,777,000	4,777,000	4,777,000
C. Servicios Generales	9,130,102	9,040,102	9,040,102	9,040,102	9,040,102	9,040,102
D. Transferencias, Asignaciones, Subsidios y Otras Ayudas	0	0	0	0	0	0
E. Bienes Muebles, Inmuebles e Intangibles	3,000,000	3,500,000	3,500,000	3,500,000	3,500,000	3,500,000
F. Inversión Pública	0	0	0	0	0	0
G. Inversiones Financieras y Otras Provisiones	0	0	0	0	0	0
H. Participaciones y Aportaciones	0	0	0	0	0	0
I. Deuda Pública	0	0	0	0	0	0
2. Gasto Etiquetado (2=A+B+C+D+E+F+G+H+I)	212,643,695	212,675,782	218,375,492	224,227,956	230,237,264	230,237,264
A. Servicios Personales	197,844,981	197,073,229	202,354,791	207,777,900	213,346,347	213,346,347
B. Materiales y Suministros	3,744,050	3,947,420	4,053,211	4,161,837	4,273,374	4,273,374
C. Servicios Generales	11,054,664	11,655,133	11,967,490	12,288,219	12,617,543	12,617,543
D. Transferencias, Asignaciones, Subsidios y Otras Ayudas	0	0	0	0	0	0
E. Bienes Muebles, Inmuebles e Intangibles	0	0	0	0	0	0
F. Inversión Pública	0	0	0	0	0	0
G. Inversiones Financieras y Otras Provisiones	0	0	0	0	0	0
H. Participaciones y Aportaciones	0	0	0	0	0	0
I. Deuda Pública	0	0	0	0	0	0
3. Total de Egresos Proyectados (3 = 1 + 2)	229,867,682	229,992,884	235,692,594	241,545,058	247,554,366	247,554,366

LIC. NALLELI JULIETA PEDRAZA HUERTA
DIRECTORA GENERAL

LIC. HORACIO ADRIAN DIAZ LOMELI
DIRECTOR DE ADMINISTRACIÓN

Instituto de Capacitación para el Trabajo del Estado de Michoacán (a)
Estado Analítico de Ingresos Detallado - LDF
Del 1 de Enero al 31 de Diciembre de 2021 (b)
(PESOS)

Concepto (c)	Ingreso					Diferencia (e)
	Estimado (d)	Ampliaciones/ (Reducciones)	Modificado	Devengado	Recaudado	
Ingresos de Libre Disposición			0			0
A. Prestavos			0			0
B. Cuotas y Aportaciones de Seguridad Social			0			0
C. Contribuciones de Mejoras			0			0
D. Derechos			0			0
E. Impuestos			0			0
F. Aprovechamientos	151,456	0	151,456	0	0	0
G. Ingresos por Ventas de Bienes y Prestación Servicio	17,223,987		5,028,627	5,028,627	5,028,627	0
H. Participaciones	0	0	0	0	0	0
(H=h1+h2+h3+h4+h5+h6+h7+h8+h9+h10+h11)			0			0
h1) Fondo General de Participaciones			0			0
h2) Fondo de Fomento Municipal			0			0
h3) Fondo de Fiscalización y Recaudación			0			0
h4) Fondo de Compensación			0			0
h5) Fondo de Extracción de Hidrocarburos			0			0
h6) Impuesto Especial Sobre Producción y Servicios			0			0
h7) 0.136% de la Recaudación Federal Participable			0			0
h8) 3.1% Sobre Extracción de Petróleo			0			0
h9) Gasolinas y Diésel			0			0
h10) Fondo del Impuesto Sobre la Renta			0			0
h11) Fondo de Estabilización de los Ingresos de las Entidades Federativas			0			0
I. Incentivos Derivados de la Colaboración Fiscal	0	0	0	0	0	0
(I=i1+i2+i3+i4+i5)			0			0
i1) Tenencia o Uso de Vehículos			0			0
i2) Fondo de Compensación IMAN			0			0
i3) Impuesto Sobre Automóviles Nuevos			0			0
i4) Fondo de Compensación de Repuestos Intermedios			0			0
i5) Otros Incentivos Económicos			0			0
J. Transferencias y Asignaciones	0	0	0	0	0	0
K. Convenios	0	0	0	0	0	0
k1) Otros Convenios y Subsidios	0	0	0	0	0	0
L. Otros Ingresos de Libre Disposición (L=l1+l2)	0	0	0	0	0	0
l1) Participaciones en Ingresos Locales			0			0
l2) Otros Ingresos de Libre Disposición			0			0
I. Total de Ingresos de Libre Disposición (I=A+B+C+D+E+F+G+H+I+J+K+L)	17,375,443	0	5,180,083	5,028,627	5,028,627	0
Ingresos Excedentes de Ingresos de Libre Disposición						
Transferencias Federales Etiquetadas						
A. Aportaciones (A=a1+a2+a3+a4+a5+a6+a7+a8)	0	0	0	0	0	0
a1) Fondo de Aportaciones para la Nomina Educativa y Costo Operativo			0			0
a2) Fondo de Aportaciones para los Servicios de Salud			0			0
a3) Fondo de Aportaciones para la Infraestructura Social			0			0
a4) Fondo de Aportaciones para el Fortalecimiento de los Municipios y de las Demarcaciones Terminales del Distrito Federal			0			0
a5) Fondo de Aportaciones Múltiples			0			0
a6) Fondo de Aportaciones para la Educación Tecnológica y de Adultos			0			0
a7) Fondo de Aportaciones para la Seguridad Pública de los Estados y del Distrito Federal			0			0
a8) Fondo de Aportaciones para el Fortalecimiento de las Entidades Federativas	0	0	0	0	0	0
B. Convenios (B=b1+b2+b3+b4)	0	0	0	0	0	0
b1) Convenios de Protección Social en Salud			0			0
b2) Convenios de Descentralización			0			0
b3) Convenios de Reasignación			0			0
b4) Otros Convenios y Subsidios			0			0
C. Fondos Distintos de Aportaciones (C=c1+c2)	0	0	0	0	0	0
c1) Fondo para Entidades Federativas y Municipios Productores de Hidrocarburos			0			0
c2) Fondo Minero			0			0
D. Transferencias, Asignaciones, Subsidios y Subvenciones	212,651,035	25,035,651	236,679,346	238,470,820	238,470,820	25,827,125
E. Pensiones y Jubilaciones						

Instituto de Capacitación para el Trabajo del Estado de Michoacán (a)
 Estado Analítico de Ingresos Detallado - LDF
 Del 1 de Enero al 31 de Diciembre de 2021 (b)
 (PESOS)

Concepto (c)	Ingreso					Diferencia (e)
	Estimado (d)	Ampliaciones/ (Reducciones)	Modificado	Devengado	Recaudado	
E. Otras Transferencias Federales Etiquetadas			0			0
II. Total de Transferencias Federales Etiquetadas (II = A + B + C + D + E)	212,643,695	26,035,651	238,679,346	238,470,820	238,470,820	25,827,125
III. Ingresos Derivados de Financiamientos (III = A)	0	0	0	0	0	0
A. Ingresos Derivados de Financiamientos			0			0
IV. Total de Ingresos (IV = I + II + III)	230,019,138	13,840,290	243,859,428	243,499,446	243,499,446	13,480,308
Datos Informativos						
1. Ingresos Derivados de Financiamientos con Fuente de Pago de Ingresos de Libre Disposición			0			0
2. Ingresos Derivados de Financiamientos con Fuente de Pago de Transferencias Federales Etiquetadas			0			0
3. Ingresos Derivados de Financiamientos (3 = 1 + 2)	0	0	0	0	0	0

LIC. NALLELI JULIETA PEDRAZA HUERTA
 DIRECTORA GENERAL

LIC. HORACIO ADRIAN DIAZ LOMELI
 DIRECTOR DE ADMINISTRACIÓN

Instituto de Capacitación para el Trabajo del Estado de Michoacán (a)
Estado Analítico del Ejercicio del Presupuesto de Egresos Detallado - LDF
Clasificación por Objeto del Gasto (Capítulo y Concepto)
Del 1 de Enero al 31 de Diciembre de 2021 (b)
(PESOS)

Concepto (c)	Egresos					Subejercicio (e)
	Aprobado (d)	Ampliaciones/ (Reducciones)	Modificado	Devengado	Pagado	
I. Gasto No Etiquetado (I=A+B+C+D+E+F+G+H+I)	17,223,987	-12,141,642	5,082,345	5,082,345	5,079,236	0
A. Servicios Personales (A=a1+a2+a3+a4+a5+a6+a7)	0	0	0	0	0	0
a1) Remuneraciones al Personal de Carácter Permanente						0
a2) Remuneraciones al Personal de Carácter Transitorio						0
a3) Remuneraciones Adicionales y Especiales						0
a4) Seguridad Social						0
a5) Otras Prestaciones Sociales y Económicas						0
a6) Previsiones						0
a7) Pago de Estímulos a Servidores Públicos	5,093,885	-3,656,183	1,437,702	1,437,702	1,435,290	0
B. Materiales y Suministros (B=b1+b2+b3+b4+b5+b6+b7+b8+b9)	1,454,385	-675,206	779,179	779,179	778,831	0
b1) Materiales de Administración, Emisión de Documentos y Artículos Oficiales	250,000	-87,830	162,170	162,170	162,170	0
b2) Alimentos y Utensilios						0
b3) Materias Primas y Materiales de Producción y Comercialización			143,039	143,039	142,125	0
b4) Materiales y Artículos de Construcción y de Reparación	900,000	-756,961	143,039	143,039	142,125	0
b5) Productos Químicos, Farmacéuticos y de Laboratorio	150,000	-139,522	10,478	10,478	10,478	0
b6) Combustibles, Lubricantes y Aditivos	439,500	-135,781	303,719	303,719	302,569	0
b7) Vestuario, Blancos, Prendas de Protección y Artículos Deportivos	350,000	-340,313	9,687	9,687	9,687	0
b8) Materiales y Suministros Para Seguridad	300,000	-300,000	0	0	0	0
b9) Herramientas, Refacciones y Accesorios Menores	1,250,000	-1,220,571	29,429	29,429	29,429	0
C. Servicios Generales (C=c1+c2+c3+c4+c5+c6+c7+c8+c9)	9,130,102	-5,684,650	3,445,452	3,445,452	3,444,756	0
c1) Servicios Básicos	160,102	404,963	565,055	565,055	565,055	0
c2) Servicios de Arrendamiento	250,000	412,876	662,876	662,876	662,876	0
c3) Servicios Profesionales, Científicos, Técnicos y Otros Servicios	4,750,000	-4,424,777	325,223	325,223	325,223	0
c4) Servicios Financieros, Bancarios y Comerciales	1,500,000	-280,878	1,219,122	1,219,122	1,219,122	0
c5) Servicios de Instalación, Reparación, Mantenimiento y Conservación	1,415,000	-846,732	568,268	568,268	567,572	0
c6) Servicios de Comunicación Social y Publicidad	0	14,872	14,872	14,872	14,872	0
c7) Servicios de Traslado y Viáticos	805,000	-751,229	53,771	53,771	53,771	0
c8) Servicios Oficiales	250,000	-250,000	0	0	0	0
c9) Otros Servicios Generales	0	36,265	36,265	36,265	36,265	0
D. Transferencias, Asignaciones, Subsidios y Otras Ayudas (D=d1+d2+d3+d4+d5+d6+d7+d8+d9)	0	0	0	0	0	0
d1) Transferencias Internas y Asignaciones al Sector Público						0
d2) Transferencias al Resto del Sector Público						0
d3) Subsidios y Subvenciones						0
d4) Ayudas Sociales						0
d5) Pensiones y Jubilaciones						0
d6) Transferencias a Fideicomisos, Mandatos y Otros Análogos						0
d7) Transferencias a la Seguridad Social						0
d8) Donativos						0
d9) Transferencias al Exterior	3,000,000	-2,800,810	199,190	199,190	199,190	0
E. Bienes Muebles, Inmuebles e Intangibles (E=e1+e2+e3+e4+e5+e6+e7+e8+e9)	3,000,000	-2,800,810	199,190	199,190	199,190	0
e1) Mobiliario y Equipo de Administración	3,000,000	-2,800,810	199,190	199,190	199,190	0
e2) Mobiliario y Equipo Educativo y Recreativo						0
e3) Equipo e Instrumental Médico y de Laboratorio						0
e4) Vehículos y Equipo de Transporte						0
e5) Equipo de Defensa y Seguridad						0
e6) Maquinaria, Otros Equipos y Herramientas						0
e7) Activos Biológicos						0
e8) Bienes Inmuebles						0
e9) Activos Intangibles						0
F. Inversión Pública (F=f1+f2+f3)	0	0	0	0	0	0
f1) Obra Pública en Bienes de Dominio Público						0
f2) Obra Pública en Bienes Propios						0
f3) Proyectos Productivos y Acciones de Fomento						0
G. Inversiones Financieras y Otras Provisiones (G=g1+g2+g3+g4+g5+g6+g7)	0	0	0	0	0	0
g1) Inversiones Para el Fomento de Actividades Productivas						0
g2) Acciones y Participaciones de Capital						0
g3) Compra de Títulos y Valores						0
g4) Concesión de Préstamos						0
g5) Inversiones en Fideicomisos, Mandatos y Otros Análogos						0
Fideicomiso de Desastres Naturales (Informativo)						0
g6) Otras Inversiones Financieras						0
g7) Provisiones para Contingencias y Otras Erogaciones Especiales	0	0	0	0	0	0
H. Participaciones y Aportaciones (H=h1+h2+h3)	0	0	0	0	0	0
h1) Participaciones						0
h2) Aportaciones						0
h3) Convenios						0
I. Deuda Pública (I=i1+i2+i3+i4+i5+i6+i7)	0	0	0	0	0	0
i1) Amortización de la Deuda Pública						0
i2) Intereses de la Deuda Pública						0
i3) Comisiones de la Deuda Pública						0
i4) Gastos de la Deuda Pública						0
i5) Costo por Coberturas						0
i6) Apoyos Financieros						0
i7) Adaudo de Ejercicios Fiscales Anteriores (ADEFAS)						0

Instituto de Capacitación para el Trabajo del Estado de Michoacán (A)
 Estado Analítico del Ejercicio del Presupuesto de Egresos Detallado - LDF
 Clasificación por Objeto del Gasto (Capítulo y Concepto)
 Del 1 de Enero al 31 de Diciembre de 2021 (b)
 (PESOS)

Concepto (c)	Egresos					Subejercicio (e)
	Aprobado (d)	Ampliaciones/ (Reducciones)	Modificado	Devengado	Pagado	
II. Gasto Etiquetado (II=A+B+C+D+E+F+G+H+I)	212,643,695	30,759,489	243,403,184	243,403,184	243,328,093	0
A. Servicios Personales (A=a1+a2+a3+a4+a5+a6+a7)	197,844,981	12,718,884	210,563,865	210,563,865	210,563,865	0
a1) Remuneraciones al Personal de Carácter Permanente	135,428,243	-12,965,658	122,462,585	122,462,585	122,462,585	0
a2) Remuneraciones al Personal de Carácter Transitorio			0	0	0	0
a3) Remuneraciones Adicionales y Especiales	27,041,867	12,039,444	39,081,311	39,081,311	39,081,311	0
a4) Seguridad Social	31,231,077	-16,480,829	14,750,248	14,750,248	14,750,248	0
a5) Otras Prestaciones Sociales y Económicas	4,143,794	30,125,927	34,269,721	34,269,721	34,269,721	0
a6) Previsiones			0	0	0	0
a7) Pago de Estímulos a Servidores Públicos			0	0	0	0
B. Materiales y Suministros (B=b1+b2+b3+b4+b5+b6+b7+b8+b9)	3,744,050	-2,841,578	902,472	902,472	902,472	0
b1) Materiales de Administración, Emisión de Documentos y Artículos Oficiales	3,150,050	-2,457,915	692,135	692,135	692,135	0
b2) Alimentos y Utensilios	428,000	-360,887	65,113	65,113	65,113	0
b3) Materias Primas y Materiales de Producción y Comercialización			0	0	0	0
b4) Materiales y Artículos de Construcción y de Reparación	0	19,781	19,781	19,781	19,781	0
b5) Productos Químicos, Farmacéuticos y de Laboratorio	0	10,894	10,894	10,894	10,894	0
b6) Combustibles, Lubricantes y Aditivos	168,000	-70,728	97,274	97,274	97,274	0
b7) Vestuario, Blancos, Prendas de Protección y Artículos Deportivos			0	0	0	0
b8) Materiales y Suministros Para Seguridad			0	0	0	0
b9) Herramientas, Refacciones y Accesorios Menores	0	17,275	17,275	17,275	17,275	0
C. Servicios Generales (C=c1+c2+c3+c4+c5+c6+c7+c8+c9)	11,054,684	20,882,183	31,936,847	31,936,847	31,859,755	0
c1) Servicios Básicos	4,302,600	-2,825,071	1,677,529	1,677,529	1,614,358	0
c2) Servicios de Arrendamiento	2,346,592	-456,338	1,890,254	1,890,254	1,876,334	0
c3) Servicios Profesionales, Científicos, Técnicos y Otros Servicios	3,167,771	1,993,230	5,161,001	5,161,001	5,161,001	0
c4) Servicios Financieros, Bancarios y Comerciales	30,000	3,814,672	3,844,672	3,844,672	3,844,672	0
c5) Servicios de Instalación, Reparación, Mantenimiento y Conservación	180,000	8,075,193	8,255,193	8,255,193	8,255,193	0
c6) Servicios de Comunicación Social y Publicidad	10,000	37,070	47,070	47,070	47,070	0
c7) Servicios de Traslado y Viáticos	977,301	-967,599	9,702	9,702	9,702	0
c8) Servicios Oficiales	40,400	-36,172	4,228	4,228	4,228	0
c9) Otros Servicios Generales	0	11,047,199	11,047,199	11,047,199	11,047,199	0
D. Transferencias, Asignaciones, Subsidios y Otras Ayudas (D=d1+d2+d3+d4+d5+d6+d7+d8+d9)	0	0	0	0	0	0
d1) Transferencias Internas y Asignaciones al Sector Público			0	0	0	0
d2) Transferencias al Resto del Sector Público			0	0	0	0
d3) Subsidios y Subvenciones			0	0	0	0
d4) Ayudas Sociales			0	0	0	0
d5) Pensiones y Jubilaciones			0	0	0	0
d6) Transferencias a Fideicomisos, Mandatos y Otros Análogos			0	0	0	0
d7) Transferencias a la Seguridad Social			0	0	0	0
d8) Donativos			0	0	0	0
d9) Transferencias al Exterior	0	0	0	0	0	0
E. Bienes Muebles, Inmuebles e Intangibles (E=e1+e2+e3+e4+e5+e6+e7+e8+e9)	0	0	0	0	0	0
e1) Mobiliario y Equipo de Administración			0	0	0	0
e2) Mobiliario y Equipo Educativo y Recreativo			0	0	0	0
e3) Equipo e Instrumental Médico y de Laboratorio			0	0	0	0
e4) Vehículos y Equipo de Transporte			0	0	0	0
e5) Equipo de Defensa y Seguridad			0	0	0	0
e6) Maquinaria, Otros Equipos y Herramientas			0	0	0	0
e7) Activos Biológicos			0	0	0	0
e8) Bienes Inmuebles			0	0	0	0
e9) Activos Intangibles	0	0	0	0	0	0
F. Inversión Pública (F=f1+f2+f3)	0	0	0	0	0	0
f1) Obra Pública en Bienes de Dominio Público			0	0	0	0
f2) Obra Pública en Bienes Propios			0	0	0	0
f3) Proyectos Productivos y Acciones de Fomento	0	0	0	0	0	0
G. Inversiones Financieras y Otras Provisiones (G=g1+g2+g3+g4+g5+g6+g7)	0	0	0	0	0	0
g1) Inversiones Para el Fomento de Actividades Productivas			0	0	0	0
g2) Acciones y Participaciones de Capital			0	0	0	0
g3) Compra de Títulos y Valores			0	0	0	0
g4) Concesión de Préstamos			0	0	0	0
g5) Inversiones en Fideicomisos, Mandatos y Otros Análogos			0	0	0	0
Fideicomiso de Desastres Naturales (Informativo)			0	0	0	0
g6) Otras Inversiones Financieras			0	0	0	0
g7) Provisiones para Contingencias y Otras Erogaciones Especiales	0	0	0	0	0	0
H. Participaciones y Aportaciones (H=h1+h2+h3)	0	0	0	0	0	0
h1) Participaciones			0	0	0	0
h2) Aportaciones			0	0	0	0
h3) Convenios	0	0	0	0	0	0
I. Deuda Pública (I=i1+i2+i3+i4+i5+i6+i7)	0	0	0	0	0	0
i1) Amortización de la Deuda Pública			0	0	0	0
i2) Intereses de la Deuda Pública			0	0	0	0
i3) Comisiones de la Deuda Pública			0	0	0	0
i4) Gastos de la Deuda Pública			0	0	0	0
i5) Costo por Coberturas			0	0	0	0
i6) Apoyos Financieros			0	0	0	0
i7) Adeudos de Ejercicios Fiscales Anteriores (ADEFAS)			0	0	0	0
III. Total de Egresos (III = I + II)	229,867,682	18,617,847	248,485,529	248,485,529	248,405,330	0

LIC. NALLELI JULIETA PEDRAZA HUERTA
DIRECTORA GENERAL

LIC. HORACIO ADRIAN DIAZ LOMELI
DIRECTOR DE ADMINISTRACIÓN

Instituto de Capacitación para el Trabajo del Estado de Michoacán (a)
Estado Analítico del Ejercicio del Presupuesto de Egresos Detallado - LDF
Clasificación Administrativa
Del 1 de Enero al 31 de Diciembre de 2021 (b)
(PESOS)

Concepto (c)	Egresos				Subejercicio (e)	
	Aprobado (d)	Ampliaciones/ (Reducciones)	Modificado	Devengado		Pagado
I. Gasto No Etiquetado (I=A+B+C+D+E+F+G+H)	17,223,987	-12,141,642	5,082,345	5,082,345	5,079,236	0
DIRECCIÓN GENERAL	1,817,500	-1,660,883	156,617	156,617	155,567	0
DIRECCION DE PLANEACION Y EVALUACION	0	0	0	0	0	0
DIRECCION TECNICO- ACADEMICA	1,000,000	-946,855	53,145	53,145	53,145	0
DIRECCION DE VINCULACION	0	0	0	0	0	0
DIRECCION ADMINISTRATIVA	14,406,487	-9,533,905	4,872,583	4,872,583	4,870,525	0
II. Gasto Etiquetado (II=A+B+C+D+E+F+G+H)	212,643,695	30,759,489	243,403,184	243,403,184	243,326,093	0
DIRECCIÓN GENERAL	31,466,546	-7,553,629	23,912,917	23,912,917	23,912,917	0
DIRECCION DE PLANEACION Y EVALUACION	6,953,627	-188,481	6,765,146	6,765,146	6,765,146	0
DIRECCION TECNICO- ACADEMICA	96,470,318	18,724,375	115,194,693	115,194,693	115,194,693	0
DIRECCION DE VINCULACION	12,447,337	-3,125,105	9,322,232	9,322,232	9,259,061	0
DIRECCION ADMINISTRATIVA	65,305,867	22,902,329	88,208,196	88,208,196	88,194,276	0
III. Total de Egresos (III = I + II)	229,867,682	18,617,847	248,485,529	248,485,529	248,405,330	0


 LIC. NALLELI JULIETA PEDRAZA HUERTA
 DIRECTORA GENERAL


 LIC. HORACIO ADRIAN DIAZ LOMELI
 DIRECTOR DE ADMINISTRACIÓN


Instituto de Capacitación para el Trabajo del Estado de Michoacán (a)
 Estado Analítico del Ejercicio del Presupuesto de Egresos Detallado - LDF
 Clasificación Funcional (Finalidad y Función)
 Del 1 de Enero al 31 de Diciembre de 2021 (b)
 (PESOS)

Concepto (c)	Egresos					Subejercicio (e)
	Aprobado (d)	Ampliaciones/ (Reducciones)	Modificado	Devengado	Pagado	
I. Gasto No Etiquetado (I=A+B+C+D)	17,223,987	-12,141,642	5,082,345	5,082,345	5,079,236	0
A. Gobierno (A=a1+a2+a3+a4+a5+a6+a7+a8)	0	0	0	0	0	0
a1) Legislación						0
a2) Justicia						0
a3) Coordinación de la Política de Gobierno						0
a4) Relaciones Exteriores						0
a5) Asuntos Financieros y Hacendarios						0
a6) Seguridad Nacional						0
a7) Asuntos de Orden Público y de Seguridad Interior						0
a8) Otros Servicios Generales						0
B. Desarrollo Social (B=b1+b2+b3+b4+b5+b6+b7)	0	0	0	0	0	0
b1) Protección Ambiental						0
b2) Vivienda y Servicios a la Comunidad						0
b3) Salud						0
b4) Recreación, Cultura y Otras Manifestaciones Sociales						0
b5) Educación						0
b6) Protección Social						0
b7) Otros Asuntos Sociales						0
C. Desarrollo Económico (C=c1+c2+c3+c4+c5+c6+c7+c8+c9)	17,223,987	-12,141,642	5,082,345	5,082,345	5,079,236	0
c1) Asuntos Económicos, Comerciales y Laborales en General						0
c2) Agropecuaria, Silvicultura, Pesca y Caza						0
c3) Combustibles y Energía						0
c4) Minería, Manufacturas y Construcción						0
c5) Transporte						0
c6) Comunicaciones						0
c7) Turismo						0
c8) Ciencia, Tecnología e Innovación						0
c9) Otras Industrias y Otros Asuntos Económicos	17,223,987	-12,141,642	5,082,345	5,082,345	5,079,236	0
D. Otras No Clasificadas en Funciones Anteriores (D=d1+d2+d3+d4)	0	0	0	0	0	0
d1) Transacciones de la Deuda Pública / Costo Financiero de la Deuda						0
d2) Transferencias, Participaciones y Aportaciones Entre Diferentes Niveles y Ordenes de Gobierno						0
d3) Saneamiento del Sistema Financiero						0
d4) Adeudos de Ejercicios Fiscales Anteriores						0
II. Gasto Etiquetado (II=A+B+C+D)	212,643,695	30,759,489	243,403,184	243,403,184	243,326,093	0
A. Gobierno (A=a1+a2+a3+a4+a5+a6+a7+a8)	0	0	0	0	0	0
a1) Legislación						0
a2) Justicia						0
a3) Coordinación de la Política de Gobierno						0
a4) Relaciones Exteriores						0
a5) Asuntos Financieros y Hacendarios						0
a6) Seguridad Nacional						0
a7) Asuntos de Orden Público y de Seguridad Interior						0
a8) Otros Servicios Generales						0
B. Desarrollo Social (B=b1+b2+b3+b4+b5+b6+b7)	0	0	0	0	0	0
b1) Protección Ambiental						0
b2) Vivienda y Servicios a la Comunidad						0
b3) Salud						0
b4) Recreación, Cultura y Otras Manifestaciones Sociales						0
b5) Educación						0
b6) Protección Social						0
b7) Otros Asuntos Sociales						0
C. Desarrollo Económico (C=c1+c2+c3+c4+c5+c6+c7+c8+c9)	212,643,695	30,759,489	243,403,184	243,403,184	243,326,093	0
c1) Asuntos Económicos, Comerciales y Laborales en General						0
c2) Agropecuaria, Silvicultura, Pesca y Caza						0
c3) Combustibles y Energía						0
c4) Minería, Manufacturas y Construcción						0
c5) Transporte						0
c6) Comunicaciones						0
c7) Turismo						0
c8) Ciencia, Tecnología e Innovación						0
c9) Otras Industrias y Otros Asuntos Económicos	212,643,695	30,759,489	243,403,184	243,403,184	243,326,093	0

Instituto de Capacitación para el Trabajo del Estado de Michoacán (a)
Estado Análítico del Ejercicio del Presupuesto de Egresos Detallado - LDF
Clasificación Funcional (Finalidad y Función)
Del 1 de Enero al 31 de Diciembre de 2021 (b)
(PESOS)


Concepto (c)	Egresos					Subejercicio (e)
	Aprobado (d)	Ampliaciones/ (Reducciones)	Modificado	Devengado	Pagado	
D. Otras No Clasificadas en Funciones Anteriores (D=d1+d2+d3+d4)	0	0	0	0	0	0
d1) Transacciones de la Deuda Pública / Costo Financiero de la Deuda			0			0
d2) Transferencias, Participaciones y Aportaciones Entre Diferentes Niveles y Ordenes de Gobierno			0			0
d3) Saneamiento del Sistema Financiero			0			0
d4) Adeudos de Ejercicios Fiscales Anteriores			0			0
III. Total de Egresos (III = I + II)	229,867,682	18,617,847	248,485,529	248,485,529	248,405,330	0


 LIC. NALLELI JULIETA PEZRAZA CUERTA
 DIRECTORA GENERAL


 LIC. HORACIO ADRIAN DIAZ LOMELI
 DIRECTOR DE ADMINISTRACIÓN

Instituto de Capacitación para el Trabajo del Estado de Michoacán (a)
Estado Analítico del Ejercicio del Presupuesto de Egresos Detallado - LDF
Clasificación de Servicios Personales por Categoría
Del 1 de Enero al 31 de Diciembre de 2021 (b)
(PESOS)

Concepto (c)	Egresos					Subejercicio (e)
	Aprobado (d)	Ampliaciones/ (Reducciones)	Modificado	Devengado	Pagado	
I. Gasto No Etiquetado (I=A+B+C+D+E+F)	0	0	0	0	0	0
A. Personal Administrativo y de Servicio Público			0			0
B. Magisterio			0	0	0	0
C. Servicios de Salud (C=c1+c2)	0	0	0	0	0	0
c1) Personal Administrativo			0	0	0	0
c2) Personal Médico, Paramédico y afín			0	0	0	0
D. Seguridad Pública					0	0
E. Gastos asociados a la implementación de nuevas leyes federales o reformas a las mismas (E = e1 + e2)	0	0	0	0	0	0
e1) Nombre del Programa o Ley 1			0	0	0	0
e2) Nombre del Programa o Ley 2			0	0	0	0
F. Sentencias laborales definitivas						0
II. Gasto Etiquetado (II=A+B+C+D+E+F)	197,844,981	12,718,884	210,563,865	210,563,865	210,563,865	0
A. Personal Administrativo y de Servicio Público	197,844,981	12,718,884	210,563,865	210,563,865	210,563,865	0
B. Magisterio	0	0	0	0	0	0
C. Servicios de Salud (C=c1+c2)			0			0
c1) Personal Administrativo			0			0
c2) Personal Médico, Paramédico y afín			0			0
D. Seguridad Pública					0	0
E. Gastos asociados a la implementación de nuevas leyes federales o reformas a las mismas (E = e1 + e2)	0	0	0	0	0	0
e1) Nombre del Programa o Ley 1			0	0	0	0
e2) Nombre del Programa o Ley 2			0	0	0	0
F. Sentencias laborales definitivas						0
III. Total del Gasto en Servicios Personales (III = I + II)	197,844,981	12,718,884	210,563,865	210,563,865	210,563,865	0


 LIC. NALLELI JULIETA PEDRAZA HUERTA
 DIRECTORA GENERAL


 LIC. HORACIO ADRIAN DIAZ LOMELI
 DIRECTOR DE ADMINISTRACIÓN

Instituto de Capacitación para el Trabajo del Estado de Michoacán (a)
Proyecciones de Egresos - LDF
(PESOS)
(CIFRAS NOMINALES)

Concepto (b)	Año en Cuestión					
	2022 (de proyecto de presupuesto) (c)	2023 (d)	2024 (d)	2025 (d)	2026 (d)	2027 (d)
1. Gasto No Etiquetado (1=A+B+C+D+E+F+G+H+I)	17,223,987	17,317,102	17,317,102	17,317,102	17,317,102	17,317,102
A. Servicios Personales	0	0	0	0	0	0
B. Materiales y Suministros	5,093,885	4,777,000	4,777,000	4,777,000	4,777,000	4,777,000
C. Servicios Generales	9,130,102	9,040,102	9,040,102	9,040,102	9,040,102	9,040,102
D. Transferencias, Asignaciones, Subsidios y Otras Ayudas	0	0	0	0	0	0
E. Bienes Muebles, inmuebles e Intangibles	3,000,000	3,500,000	3,500,000	3,500,000	3,500,000	3,500,000
F. Inversión Pública	0	0	0	0	0	0
G. Inversiones Financieras y Otras Provisiones	0	0	0	0	0	0
H. Participaciones y Aportaciones	0	0	0	0	0	0
I. Deuda Pública	0	0	0	0	0	0
2. Gasto Etiquetado (2=A+B+C+D+E+F+G+H+I)	212,643,695	212,675,782	218,375,492	224,227,958	230,237,264	230,237,264
A. Servicios Personales	197,844,981	197,073,229	202,354,791	207,777,900	213,346,347	213,346,347
B. Materiales y Suministros	3,744,050	3,947,420	4,053,211	4,161,837	4,273,374	4,273,374
C. Servicios Generales	11,054,664	11,655,133	11,967,490	12,288,219	12,617,543	12,617,543
D. Transferencias, Asignaciones, Subsidios y Otras Ayudas	0	0	0	0	0	0
E. Bienes Muebles, Inmuebles e Intangibles	0	0	0	0	0	0
F. Inversión Pública	0	0	0	0	0	0
G. Inversiones Financieras y Otras Provisiones	0	0	0	0	0	0
H. Participaciones y Aportaciones	0	0	0	0	0	0
I. Deuda Pública	0	0	0	0	0	0
3. Total de Egresos Proyectados (3 = 1 + 2)	229,867,682	229,992,884	235,692,594	241,545,058	247,554,366	247,554,366

LIC. NALLELI JULIETA PEDRAZA HUERTA
DIRECTORA GENERAL

LIC. HORACIO ADRIAN DIAZ LOMELI
DIRECTOR DE ADMINISTRACIÓN

Instituto de Capacitación para el Trabajo del Estado de Michoacán (a)

Resultados de Ingresos - LDF

(PESOS)

Concepto (b)	2016 (c)	2017 (c)	2018 (c)	2019 (c)	2020 (d)	2021 (d)
1. Ingresos de Libre Disposición (1=A+B+C+D+E+F+G+H+I+J+K+L)	21,753,907	16,191,398	11,123,068	15,380,228	5,584,734	5,034,236
A. Impuestos	0	0	0	0	0	0
B. Cuotas y Aportaciones de Seguridad Social	0	0	0	0	0	0
C. Contribuciones de Mejoras	0	0	0	0	0	0
D. Derechos	0	0	0	0	0	0
E. Productos	0	0	0	0	0	0
F. Aprovechamientos	0	0	0	0	0	0
G. Ingresos por Venta de Bienes y Prestación de Servicios	21,706,023	16,191,398	11,085,635	15,372,031	5,573,574	5,028,627
H. Participaciones	0	0	0	0	0	0
I. Incentivos Derivados de la Colaboración Fiscal	0	0	0	0	0	0
J. Transferencias y Asignaciones	0	0	0	0	0	0
K. Convenios	0	0	0	0	0	0
L. Otros Ingresos de Libre Disposición	47,884	0	37,433	8,197	11,160	5,610
2. Transferencias Federales Etiquetadas (2=A+B+C+D+E)	194,870,635	171,242,208	225,839,153	203,518,205	226,039,912	238,679,346
A. Aportaciones	0	0	0	0	0	0
B. Convenios	0	0	0	0	0	0
C. Fondos Distintos de Aportaciones	0	0	0	0	0	0
D. Transferencias, Asignaciones, Subsidios y Subvenciones, y Pensiones y Jubilaciones	194,870,635	171,242,208	225,839,153	203,518,205	226,039,912	238,470,820
E. Otras Transferencias Federales Etiquetadas	0	0	0	0	0	0
3. Ingresos Derivados de Financiamientos (3=A)	0	0	0	0	0	0
A. Ingresos Derivados de Financiamientos	0	0	0	0	0	0
4. Total de Resultados de Ingresos (4=1+2+3)	216,624,542	187,433,606	236,962,221	218,898,433	231,624,646	243,713,582
Datos Informativos						
1. Ingresos Derivados de Financiamientos con Fuente de Pago de Recursos de Libre Disposición	0	0	0	0	0	0
2. Ingresos derivados de Financiamientos con Fuente de Pago de Transferencias Federales Etiquetadas	0	0	0	0	0	0
3. Ingresos Derivados de Financiamiento (3 = 1 + 2)	0	0	0	0	0	0

LIC. NALLELI JULIETA PEDRAZA NUERTA
DIRECTORA GENERAL

LIC. HORACIO ADRIAN DIAZ LOMELI
DIRECTOR DE ADMINISTRACIÓN

Instituto de Capacitación para el Trabajo del Estado de Michoacán (a)

Resultados de Egresos - LDF

(PESOS)

Concepto (b)	2016 (c)	2017 (c)	2018 (c)	2019 (c)	2020 (d)	2021 (d)
1. Gasto No Etiquetado (1=A+B+C+D+E+F+G+H+I)	22,041,147	15,883,486	14,499,224	13,785,628	6,926,524	5,079,236
A. Servicios Personales	886,529	0	0	0	0	0
B. Materiales y Suministros	6,765,420	3,325,551	2,768,508	3,444,866	1,632,059	1,435,290
C. Servicios Generales	14,389,198	12,557,935	11,730,716	10,340,762	5,294,465	3,444,756
D. Transferencias, Asignaciones, Subsidios y Otras Ayudas	0	0	0	0	0	0
E. Bienes Muebles, Inmuebles e Intangibles	0	0	0	0	0	199,190
F. Inversión Pública	0	0	0	0	0	0
G. Inversiones Financieras y Otras Provisiones	0	0	0	0	0	0
H. Participaciones y Aportaciones	0	0	0	0	0	0
I. Deuda Pública	0	0	0	0	0	0
2. Gasto Etiquetado (2=A+B+C+D+E+F+G+H+I)	188,956,925	169,607,131	225,838,576	206,196,507	228,044,087	243,326,094
A. Servicios Personales	181,013,399	162,176,676	216,008,995	196,828,584	212,004,250	210,563,865
B. Materiales y Suministros	2,330,353	1,733,297	1,843,849	1,179,522	1,445,236	902,473
C. Servicios Generales	5,613,173	5,697,158	7,985,732	8,188,401	12,594,601	31,859,756
D. Transferencias, Asignaciones, Subsidios y Otras Ayudas	0	0	0	0	0	0
E. Bienes Muebles, Inmuebles e Intangibles	0	0	0	0	0	0
F. Inversión Pública	0	0	0	0	0	0
G. Inversiones Financieras y Otras Provisiones	0	0	0	0	0	0
H. Participaciones y Aportaciones	0	0	0	0	0	0
I. Deuda Pública	0	0	0	0	0	0
3. Total del Resultado de Egresos (3=1+2)	210,998,072	185,490,617	240,337,800	219,982,135	232,970,611	248,405,330

LIC. NALLELI JULIETA PEDRAZA HUERTA
DIRECTORA GENERAL

LIC. HORACIO ADRIAN DIAZ LOMELI
DIRECTOR DE ADMINISTRACIÓN