



Gobierno del Estado de Michoacán de Ocampo

00000907

Dependencia INSTITUTO DE CAPACITACION PARA EL TRABAJO DEL ESTADO DE MICHOACAN
Sub-dependencia DIRECCION GENERAL
Oficina DG\*019/2021
No. de oficio
Expediente
Asunto: ENVIO DE INFORMACION ESTADO FINANCIERO NOVIEMBRE 2020

"2020, Año del 50 Aniversario Luctuoso del Gral. Lázaro Cárdenas del Rio"

Morelia Michoacán a 18 de enero 2021

DR. ABRAHAM GAD LOZANO ORTEGA
COORDINADOR DE ORGANISMOS ESTATALES
DESCENTRALIZADOS DE INSTITUTOS DE CAPACITACIÓN PARA EL TRABAJO
DGCFT
PRESENTE.-



Estimado Doctor, por este medio me permito hacerle la entrega de un engargolado, que contiene el informe Financiero del Instituto de Capacitación para el Trabajo del Estado de Michoacán correspondiente al mes de noviembre el año 2020.

Sin más por el momento, agradeciendo su comprensión. Aprovecho la ocasión para enviarle un cordial saludo.



ATENTAMENTE

[Signature]
LIC. MARIA DEL ROSARIO CRUZ GARCIA
DIRECTORA GENERAL DEL ICATMI

JIOM/mmi

C.c.p. LIC. Carlos Maldonado Mendoza –Secretario de Finanzas y Administración del Estado de Michoacán – superior conocimiento.
L.A.E. francisco Huero Maurin –Secretario de Contraloría- mismo fin.

Al contestar este oficio, cítense los datos contenidos en el cuadro del anexo superior derecho

INSTITUTO DE CAPACITACION PARA EL TRABAJO DEL ESTADO DE MICHOACAN

# ESTADO FINANCIERO

## NOVIEMBRE

## 2020

## TOMO I



# Instituto de Capacitación para el Trabajo del Estado de Michoacán

MICHOACAN

Estado de Situación Financiera

Al 30/nov./2020

Fecha y hora de Impresión 07/dic./2020 01:18 p. m.

Usu: Sandra  
Rep: rptEstadoSituacionFinanciera

|  | 2020                    | 2019                    | PASIVO  | 2020                    | 2019                    |
|--|-------------------------|-------------------------|---|-------------------------|-------------------------|
| <b>ACTIVO</b>                                  |                         |                         |   |                         |                         |
| <b>ACTIVO CIRCULANTE</b>                       | <b>\$34,355,561.60</b>  | <b>\$29,500,424.18</b>  | <b>PASIVO CIRCULANTE</b>                                  | <b>\$47,386,810.81</b>  | <b>\$32,336,988.24</b>  |
| EFFECTIVO Y EQUIVALENTES                       | \$10,701,791.53         | \$1,512,631.89          | CUENTAS POR PAGAR A CORTO PLAZO                           | \$47,386,810.81         | \$52,336,988.24         |
| DERECHOS A RECIBIR EFECTIVO O EQUIVALENTES     | \$23,508,429.66         | \$27,829,381.88         | DOCUMENTOS POR PAGAR A CORTO PLAZO                        | \$0.00                  | \$0.00                  |
| DERECHOS A RECIBIR BIENES O SERVICIOS          | \$130,152.49            | \$130,152.49            | PORCIÓN A CORTO PLAZO DE LA DEUDA PÚBLICA A L             | \$0.00                  | \$0.00                  |
| INVENTARIOS                                    | \$0.00                  | \$0.00                  | TÍTULOS Y VALORES A CORTO PLAZO                           | \$0.00                  | \$0.00                  |
| ALMACENES                                      | \$0.00                  | \$0.00                  | PASIVOS DIFERIDOS A CORTO PLAZO                           | \$0.00                  | \$0.00                  |
| ESTIMACIÓN POR PÉRDIDA O DETERIORO DE ACTIVO   | \$0.00                  | \$0.00                  | FONDOS Y BIENES DE TERCEROS EN GARANTÍA Y/O F             | \$0.00                  | \$0.00                  |
| OTROS ACTIVOS CIRCULANTES                      | \$15,187.92             | \$28,287.92             | PROVISIONES A CORTO PLAZO                                 | \$0.00                  | \$0.00                  |
| <b>Total de Activos Circulantes</b>            | <b>\$34,355,561.60</b>  | <b>\$29,500,424.18</b>  | <b>OTROS PASIVOS A CORTO PLAZO</b>                        | <b>\$0.00</b>           | <b>\$0.00</b>           |
|  |                         |                         | <b>Total de Pasivos Circulantes</b>                       | <b>\$47,386,810.81</b>  | <b>\$32,336,988.24</b>  |
| <b>ACTIVO NO CIRCULANTE</b>                    | <b>\$149,039,099.61</b> | <b>\$148,893,029.31</b> | <b>PASIVO NO CIRCULANTE</b>                               | <b>\$0.00</b>           | <b>\$0.00</b>           |
| INVERSIONES FINANCIERAS A LARGO PLAZO          | \$0.00                  | \$0.00                  | CUENTAS POR PAGAR A LARGO PLAZO                           | \$0.00                  | \$0.00                  |
| DERECHOS A RECIBIR EFECTIVO O EQUIVALENTES A L | \$54,580.12             | \$54,580.12             | DOCUMENTOS POR PAGAR A LARGO PLAZO                        | \$0.00                  | \$0.00                  |
| BIENES INMUEBLES, INFRAESTRUCTURA Y CONSTRU    | \$81,981,255.92         | \$81,381,255.92         | DEUDA PÚBLICA A LARGO PLAZO                               | \$0.00                  | \$0.00                  |
| BIENES MUEBLES                                 | \$66,776,926.83         | \$66,630,856.53         | PASIVOS DIFERIDOS A LARGO PLAZO                           | \$0.00                  | \$0.00                  |
| ACTIVOS INTANGIBLES                            | \$226,336.74            | \$226,336.74            | FONDOS Y BIENES DE TERCEROS EN GARANTÍA Y/O F             | \$0.00                  | \$0.00                  |
| DEPRECIACIÓN, DETERIORO Y AMORTIZACIÓN ACUM    | \$0.00                  | \$0.00                  | PROVISIONES A LARGO PLAZO                                 | \$0.00                  | \$0.00                  |
| ACTIVOS DIFERIDOS                              | \$0.00                  | \$0.00                  | <b>Total de Pasivos No Circulantes</b>                    | <b>\$0.00</b>           | <b>\$0.00</b>           |
| ESTIMACIÓN POR PÉRDIDA O DETERIORO DE ACTIVO   | \$0.00                  | \$0.00                  | <b>Total del Pasivo</b>                                   | <b>\$47,386,810.81</b>  | <b>\$32,336,988.24</b>  |
| OTROS ACTIVOS NO CIRCULANTES                   | \$0.00                  | \$0.00                  | <b>HACIENDA PÚBLICA/ PATRIMONIO</b>                       |                         |                         |
| <b>Total de Activos No Circulantes</b>         | <b>\$149,039,099.61</b> | <b>\$148,893,029.31</b> | <b>HACIENDA PÚBLICA/PATRIMONIO CONTRIBUIDO</b>            | <b>\$145,508,024.38</b> | <b>\$145,508,024.38</b> |
| <b>Total del Activo</b>                        | <b>\$183,394,661.21</b> | <b>\$178,393,453.49</b> | APORTACIONES  | \$0.00                  | \$0.00                  |
|  |                         |                         | DONACIONES DE CAPITAL                                     | \$0.00                  | \$0.00                  |
|  |                         |                         | ACTUALIZACIÓN DE LA HACIENDA PÚBLICA/PATRIMON             | \$145,508,024.38        | \$145,508,024.38        |
|  |                         |                         | <b>HACIENDA PÚBLICA/PATRIMONIO GENERADO</b>               | <b>-\$9,500,173.98</b>  | <b>\$548,440.87</b>     |
|  |                         |                         | RESULTADOS DEL EJERCICIO (AHORRO/DESAHORRO)               | \$14,817,245.94         | -\$1,083,702.84         |
|  |                         |                         | RESULTADOS DE EJERCICIOS ANTERIORES                       | \$992,113.12            | \$2,075,815.96          |
|  |                         |                         | REVALÚOS  | \$0.00                  | \$0.00                  |
|  |                         |                         | RESERVAS  | \$0.00                  | \$0.00                  |
|  |                         |                         | RECTIFICACIONES DE RESULTADOS DE EJERCICIOS A             | -\$25,309,533.04        | -\$443,672.25           |
|  |                         |                         | <b>EXCESO O INSUFICIENCIA EN LA ACTUALIZACIÓN DE LA F</b> | <b>\$0.00</b>           | <b>\$0.00</b>           |
|  |                         |                         | RESULTADO POR POSICIÓN MONETARIA                          | \$0.00                  | \$0.00                  |
|  |                         |                         | RESULTADO POR TENENCIA DE ACTIVOS NO MONETA               | \$0.00                  | \$0.00                  |



# Instituto de Capacitación para el Trabajo del Estado de Michoacán

MICHOACAN

## Estado de Situación Financiera

Al 30/nov./2020

Fecha y hora de Impresión | 07/dic./2020 | 01:18 p. m.

Usu: Sandra  
Rep: rptEstadoSituacionFinanciera

|  | 2020             | 2019             |
|--|------------------|------------------|
| Total Hacienda Pública/Patrimonio              | \$136,007,850.40 | \$146,056,465.25 |
| Total del Pasivo y Hacienda Pública/Patrimonio | \$183,394,661.21 | \$178,393,453.49 |



# Instituto de Capacitación para el Trabajo del Estado de Michoacán

MICHOACAN

Estado de Situación Financiera

Al 30/nov./2020

Fecha y hora de Impresión | 07/dic./2020 | 01:18 p. m.

Usu: Sandra  
Rep: rptEstadoSituacionFinanciera

## CUENTAS DE ORDEN CONTABLES

|  | <u>2020</u>     | <u>2019</u>     |
|--|-----------------|-----------------|
| <b>VALORES</b>   | <b>\$0.00</b>   | <b>\$0.00</b>   |
| VALORES EN CUSTODIA                                    | \$0.00          | \$0.00          |
| CUSTODIA DE VALORES                                    | \$0.00          | \$0.00          |
| INSTRUMENTOS DE CREDITO PRESTADOS A FORMAD             | \$0.00          | \$0.00          |
| PRÉSTAMO DE INSTRUMENTOS DE CRÉDITO A FORM             | \$0.00          | \$0.00          |
| INSTRUMENTOS DE CRÉDITO RECIBIDOS EN GARANT            | \$0.00          | \$0.00          |
| GARANTÍA DE CRÉDITOS RECIBIDOS DE LOS FORMAD           | \$0.00          | \$0.00          |
| <b>EMISIÓN DE OBLIGACIONES</b>                         | <b>\$0.00</b>   | <b>\$0.00</b>   |
| AUTORIZACIÓN PARA LA EMISIÓN DE BONOS, TÍTULO          | \$0.00          | \$0.00          |
| AUTORIZACIÓN PARA LA EMISIÓN DE BONOS, TÍTULO          | \$0.00          | \$0.00          |
| EMISIONES AUTORIZADAS DE LA DEUDA PÚBLICA INTE         | \$0.00          | \$0.00          |
| SUSCRIPCIÓN DE CONTRATOS DE PRÉSTAMOS Y OT             | \$0.00          | \$0.00          |
| SUSCRIPCIÓN DE CONTRATOS DE PRÉSTAMOS Y OT             | \$0.00          | \$0.00          |
| CONTRATOS DE PRÉSTAMOS Y OTRAS OBLIGACIONE             | \$0.00          | \$0.00          |
| <b>AVALES Y GARANTÍAS</b>                              | <b>\$0.00</b>   | <b>\$0.00</b>   |
| AVALES AUTORIZADOS                                     | \$0.00          | \$0.00          |
| AVALES FIRMADOS  | \$0.00          | \$0.00          |
| FIANZAS Y GARANTÍAS RECIBIDAS POR DEUDAS A CO          | \$0.00          | \$0.00          |
| FIANZAS Y GARANTÍAS RECIBIDAS                          | \$0.00          | \$0.00          |
| FIANZAS OTORGADAS PARA RESPALDAR OBLIGACION            | \$0.00          | \$0.00          |
| FIANZAS OTORGADAS DEL GOBIERNO PARA RESPAL             | \$0.00          | \$0.00          |
| <b>JUICIOS</b>   | <b>\$0.00</b>   | <b>\$0.00</b>   |
| DEMANDAS JUDICIAL EN PROCESO DE RESOLUCIÓN             | \$37,404,980.22 | \$37,404,980.22 |
| RESOLUCIÓN DE DEMANDAS EN PROCESO JUDICIAL             | \$37,404,980.22 | \$37,404,980.22 |
| ADEUDOS CUOTAS SAR EJERCICIOS ANTERIORES               | \$8,822,158.22  | \$8,822,158.22  |
| AMORTIZACION CUOTAS SAR EJERCICIOS ANTERIORE           | \$8,822,158.22  | \$8,822,158.22  |
| <b>INVERSIÓN MEDIANTE PROYECTOS PARA PRESTACIÓN DE</b> | <b>\$0.00</b>   | <b>\$0.00</b>   |
| CONTRATOS PARA INVERSIÓN MEDIANTE PROYECTO             | \$0.00          | \$0.00          |
| INVERSIÓN PÚBLICA CONTRATADA MEDIANTE PROYE            | \$0.00          | \$0.00          |
| <b>BIENES EN CONCESIONADOS O EN COMODATO</b>           | <b>\$0.00</b>   | <b>\$0.00</b>   |
| BIENES BAJO CONTRATO EN CONCESIÓN                      | \$0.00          | \$0.00          |
| CONTRATO DE CONCESIÓN POR BIENES                       | \$0.00          | \$0.00          |
| BIENES BAJO CONTRATO EN COMODATO                       | \$0.00          | \$0.00          |
| CONTRATO DE COMODATO POR BIENES                        | \$0.00          | \$0.00          |



Instituto de Capacitación para el Trabajo del Estado de Michoacán  
MICHOCACAN

Estado de Situación Financiera  
Al 30/nov./2020


Fecha y hora de impresión | 07/dic./2020  
01:18 p. m.

Usu: Sandra  
Rep: rptEstadoSituacionFinanciera

**CUENTAS DE ORDEN PRESUPUESTARIA:**

|  | 2020             | 2019             |
|--|------------------|------------------|
| <b>LEY DE INGRESOS</b>                       |                  |                  |
| LEY DE INGRESOS ESTIMADA                     | \$219,035,875.00 | \$211,285,968.00 |
| LEY DE INGRESOS POR EJECUTAR                 | \$22,940,611.16  | \$18,777,073.29  |
| MODIFICACIONES A LA LEY DE INGRESOS ESTIMADA | \$0.00           | \$26,389,492.81  |
| LEY DE INGRESOS DEVENGADA                    | \$196,095,263.84 | \$218,898,367.52 |
| LEY DE INGRESOS RECAUDADA                    | \$196,095,263.84 | \$218,898,367.52 |
| <b>PRESUPUESTO DE EGRESOS</b>                |                  |                  |
| PRESUPUESTO DE EGRESOS APROBADO              | \$219,035,875.00 | \$211,285,968.00 |
| PRESUPUESTO DE EGRESOS POR EJERCER           | \$45,903,579.36  | \$1,676,833.72   |
| MODIFICACIONES AL PRESUPUESTO DE EGRESOS API | \$8,292,906.55   | \$10,652,276.63  |
| PRESUPUESTO DE EGRESOS COMPROMETIDO          | \$181,425,202.19 | \$220,581,410.91 |
| PRESUPUESTO DE EGRESOS DEVENGADO             | \$181,424,902.19 | \$220,581,410.91 |
| PRESUPUESTO DE EGRESOS EJERCIDO              | \$180,885,165.38 | \$220,524,490.61 |
| PRESUPUESTO DE EGRESOS PAGADO                | \$180,885,165.38 | \$220,524,490.61 |

"Bajo protesta de decir verdad declaramos que los Estados Financieros y sus notas, son razonablemente correctos y son responsabilidad del emisor".

  
LIC MARIA DEL ROSARIO CRUZ GARCIA  
DIRECTOR GENERAL

  
L.C. JOSE IGNACIO OCHOA MACEDO  
DIRECTOR DE ADMINISTRACIÓN



Instituto de Capacitación para el Trabajo del Estado de Michoacán  
MICHOCAN

Estado de Actividades

Del 01/ene./2020 al 30/nov./2020


Usu: Sandra  
Rep: rptEstadoActividades


Fecha y hora de Impresión 07/dic./2020 01:19 p. m.

|   | <u>2020</u>             | <u>2019</u>             |
|---|-------------------------|-------------------------|
| <b>INGRESOS Y OTROS BENEFICIOS</b>  |                         |                         |
| <b>INGRESOS DE GESTIÓN</b>  |                         |                         |
| IMPUESTOS   | \$5,524,455.86          | \$13,984,020.55         |
| CUOTAS Y APORTACIONES DE SEGURIDAD SOCIAL   | \$0.00                  | \$0.00                  |
| CONTRIBUCIONES DE MEJORAS   | \$0.00                  | \$0.00                  |
| DERECHOS  | \$0.00                  | \$0.00                  |
| PRODUCTOS   | \$0.00                  | \$0.00                  |
| APROVECHAMIENTOS  | \$0.00                  | \$0.00                  |
| INGRESOS POR VENTA DE BIENES Y PRESTACIÓN DE SERVICIOS  | \$5,524,455.86          | \$13,984,020.55         |
| <b>PARTICIPACIONES, APORTACIONES, CONVENIOS, INCENTIVOS DERIVADOS DE LA COLABORACIÓN FISCAL, FONDOS DISTINTOS DE APORTACIONES, TRANSFERENCIAS, ASIGNACIONES, SUBSIDIOS Y SUBVENCIONES, Y PENSIONES Y JUBILACIONES</b> | \$190,560,461.55        | \$168,589,153.66        |
| PARTICIPACIONES, APORTACIONES, CONVENIOS, INCENTIVOS DERIVADOS DE LA COLABORACIÓN FISCAL Y FONDOS DISTINTOS DE APORTACIONES   | \$0.00                  | \$0.00                  |
| TRANSFERENCIAS, ASIGNACIONES, SUBSIDIOS Y SUBVENCIONES, Y PENSIONES Y JUBILACIONES  | \$190,560,461.55        | \$168,589,153.66        |
| <b>OTROS INGRESOS Y BENEFICIOS</b>  | \$11,160.42             | \$3,097.37              |
| INGRESOS FINANCIEROS  | \$813.99                | \$44.88                 |
| INCREMENTO POR VARIACIÓN DE INVENTARIOS   | \$0.00                  | \$0.00                  |
| DISMINUCIÓN DEL EXCESO DE ESTIMACIONES POR PÉRDIDA O DETERIORO U OBSOLESCENCIA  | \$0.00                  | \$0.00                  |
| DISMINUCIÓN DEL EXCESO DE PROVISIONES   | \$0.00                  | \$0.00                  |
| OTROS INGRESOS Y BENEFICIOS VARIOS  | \$10,346.43             | \$3,052.49              |
| <b>Total de Ingresos y Otros Beneficios</b>   | <b>\$196,096,077.83</b> | <b>\$182,576,271.58</b> |
| <b>GASTOS Y OTRAS PÉRDIDAS</b>  |                         |                         |
| <b>GASTOS DE FUNCIONAMIENTO</b>   | \$181,278,831.89        | \$192,205,736.21        |
| SERVICIOS PERSONALES  | \$161,656,325.61        | \$169,620,390.84        |
| MATERIALES Y SUMINISTROS  | \$2,865,738.66          | \$4,126,852.85          |
| SERVICIOS GENERALES   | \$16,756,767.62         | \$18,458,492.52         |
| <b>TRANSFERENCIAS, ASIGNACIONES, SUBSIDIOS Y OTRAS AYUDAS</b>   | \$0.00                  | \$0.00                  |
| TRANSFERENCIAS INTERNAS Y ASIGNACIONES AL SECTOR PÚBLICO  | \$0.00                  | \$0.00                  |
| TRANSFERENCIAS AL RESTO DEL SECTOR PÚBLICO  | \$0.00                  | \$0.00                  |
| SUBSIDIOS Y SUBVENCIONES  | \$0.00                  | \$0.00                  |
| AYUDAS SOCIALES   | \$0.00                  | \$0.00                  |
| PENSIONES Y JUBILACIONES  | \$0.00                  | \$0.00                  |
| TRANSFERENCIAS A FIDEICOMISOS, MANDATOS Y CONTRATOS ANÁLOGOS  | \$0.00                  | \$0.00                  |
| TRANSFERENCIAS A LA SEGURIDAD SOCIAL  | \$0.00                  | \$0.00                  |
| DONATIVOS   | \$0.00                  | \$0.00                  |
| TRANSFERENCIAS AL EXTERIOR  | \$0.00                  | \$0.00                  |
| <b>PARTICIPACIONES Y APORTACIONES</b>   | \$0.00                  | \$0.00                  |
| PARTICIPACIONES   | \$0.00                  | \$0.00                  |
| APORTACIONES  | \$0.00                  | \$0.00                  |
| CONVENIOS   | \$0.00                  | \$0.00                  |
| <b>INTERESES, COMISIONES Y OTROS GASTOS DE LA DEUDA PÚBLICA</b>   | \$0.00                  | \$0.00                  |
| INTERESES DE LA DEUDA PÚBLICA   | \$0.00                  | \$0.00                  |
| COMISIONES DE LA DEUDA PÚBLICA  | \$0.00                  | \$0.00                  |
| GASTOS DE LA DEUDA PÚBLICA  | \$0.00                  | \$0.00                  |
| COSTO POR COBERTURAS  | \$0.00                  | \$0.00                  |
| APOYOS FINANCIEROS  | \$0.00                  | \$0.00                  |

|   | <u>2020</u>      | <u>2019</u>      |
|---|------------------|------------------|
| <b>OTROS GASTOS Y PÉRDIDAS EXTRAORDINARIAS</b>                                    | \$0.00           | \$0.00           |
| ESTIMACIONES, DEPRECIACIONES, DETERIOROS, OBSOLESCENCIA Y AMORTIZACIONES          | \$0.00           | \$0.00           |
| PROVISIONES   | \$0.00           | \$0.00           |
| DISMINUCIÓN DE INVENTARIOS  | \$0.00           | \$0.00           |
| AUMENTO POR INSUFICIENCIA DE ESTIMACIONES POR PÉRDIDA O DETERIORO U OBSOLESCENCIA | \$0.00           | \$0.00           |
| AUMENTO POR INSUFICIENCIA DE PROVISIONES  | \$0.00           | \$0.00           |
| OTROS GASTOS  | \$0.00           | \$0.00           |
| <b>INVERSIÓN PÚBLICA</b>  | \$0.00           | \$0.00           |
| INVERSIÓN PÚBLICA NO CAPITALIZABLE  | \$0.00           | \$0.00           |
| <b>Total de Gastos y otras Pérdidas</b>   | \$181,278,831.89 | \$192,205,736.21 |
| <b>Resultado del Ejercicio (Ahorro/Desahorro)</b>                                 | \$14,817,245.94  | -\$9,629,464.63  |

"Bajo protesta de decir verdad declaramos que los Estados Financieros y sus notas, son razonablemente correctos y son responsabilidad del emisor".

  
 LIG. MARIA DEL ROSARIO CRUZ GARCIA  
 DIRECTOR GENERAL

  
 L.C. JOSÉ IGNACIO OCHOA MACEDO  
 DIRECTOR DE ADMINISTRACIÓN





# Instituto de Capacitación para el Trabajo del Estado de Michoacán MICHOACAN

## Estados de Resultados

Del 01/nov./2020 al 30/nov./2020

Usr Sandra  
Rep. rptEstadoResultado

Fecha y hora de Impresión 07/dic./2020  
01:21 p. m.

|   | PERIODO                | %       | ACUMULADO              | %       |
|---|------------------------|---------|------------------------|---------|
|   | 1/nov. al 30/nov./2020 |         | 01/ene al 30/nov./2020 |         |
| <b>INGRESOS Y OTROS BENEFICIOS</b>                                  |                        |         |                        |         |
| INGRESOS DE GESTIÓN   | \$288,564.94           | 2.95 %  | \$5,524,455.86         | 2.81 %  |
| INGRESOS POR VENTA DE BIENES Y PRESTACIÓN DE SERVICIOS              | \$288,564.94           | 2.95 %  | \$5,524,455.86         | 2.81 %  |
| PARTICIPACIONES, APORTACIONES, CONVENIOS, INCENTIVOS DERIV          | \$9,490,633.55         | 97.04 % | \$190,560,461.55       | 97.17 % |
| TRANSFERENCIAS, ASIGNACIONES, SUBSIDIOS Y SUBVENCIONES, Y PENSIONES | \$9,490,633.55         | 97.04 % | \$190,560,461.55       | 97.17 % |
| TRANSFERENCIAS Y ASIGNACIONES                                       | \$9,490,633.55         | 97.04 % | \$190,560,461.55       | 97.17 % |
| OTROS INGRESOS Y BENEFICIOS   | \$0.12                 | 0.00 %  | \$11,160.42            | 0.00 %  |
| INGRESOS FINANCIEROS  | \$0.12                 | 0.00 %  | \$813.99               | 0.00 %  |
| OTROS INGRESOS FINANCIEROS  | \$0.12                 | 0.00 %  | \$813.99               | 0.00 %  |
| OTROS INGRESOS Y BENEFICIOS VARIOS                                  | \$0.00                 | 0.00 %  | \$10,346.43            | 0.00 %  |
| OTROS INGRESOS Y BENEFICIOS VARIOS                                  | \$0.00                 | 0.00 %  | \$10,346.43            | 0.00 %  |

**Total de Ingresos** \$9,779,198.61 100.00 % \$196,096,077.83 100.00 %


### GASTOS Y OTRAS PÉRDIDAS

|  |                 |          |                  |         |
|--|-----------------|----------|------------------|---------|
| GASTOS DE FUNCIONAMIENTO                                 | \$20,629,439.81 | 210.95 % | \$181,278,831.89 | 92.44 % |
| SERVICIOS PERSONALES                                     | \$17,014,061.40 | 173.98 % | \$161,656,325.61 | 82.43 % |
| MATERIALES Y SUMINISTROS                                 | \$106,001.49    | 1.08 %   | \$2,865,738.66   | 1.46 %  |
| SERVICIOS GENERALES                                      | \$3,509,376.92  | 35.88 %  | \$16,756,767.62  | 8.54 %  |
| TRANSFERENCIAS, ASIGNACIONES, SUBSIDIOS Y OTRAS AYUDAS   | \$0.00          | 0.00 %   | \$0.00           | 0.00 %  |
| PARTICIPACIONES Y APORTACIONES                           | \$0.00          | 0.00 %   | \$0.00           | 0.00 %  |
| INTERESES, COMISIONES Y OTROS GASTOS DE LA DEUDA PÚBLICA | \$0.00          | 0.00 %   | \$0.00           | 0.00 %  |
| OTROS GASTOS Y PÉRDIDAS EXTRAORDINARIAS                  | \$0.00          | 0.00 %   | \$0.00           | 0.00 %  |
| INVERSIÓN PÚBLICA  | \$0.00          | 0.00 %   | \$0.00           | 0.00 %  |

**Total de Gastos y otras Perdidas** \$20,629,439.81 210.95 % \$181,278,831.89 92.44 %

**Ahorro / Desahorro Neto del Ejercicio** -\$10,850,241.20 -110.95 % \$14,817,245.94 7.55 %

  
LIC. MARIA DEL ROSARIO CRUZ GARCIA  
DIRECTOR GENERAL

  
L.C. JOSÉ IGNACIO OCHOA MACEDO  
DIRECTOR DE ADMINISTRACIÓN



# Instituto de Capacitación para el Trabajo del Estado de Michoacán

MICHOACAN

Estado de Variación en la Hacienda Pública

Del 01/ene/2020 Al 30/nov./2020

Fecha y hora de Impresión: 07/dic./2020 01:22 p. m.

Uscr. Sandra  
Rep. rptE-estadoVariacionHacienda

| Concepto  | Hacienda Pública/<br>Patrimonio<br>Contribuido | Hacienda Pública/<br>Patrimonio<br>Generado De<br>Ejercicios<br>Anteriores | Hacienda<br>Pública/<br>Patrimonio<br>Generado Del<br>Ejercicio | Insuficiencia en la<br>Actualización de la<br>Hacienda Pública /<br>Patrimonio | Exceso o<br>Insuficiencia en la<br>Actualización de la<br>Hacienda Pública /<br>Patrimonio | Total            |
|---|--|--|---|--|--|------------------|
| <b>HACIENDA PÚBLICA/PATRIMONIO CONTRIBUIDO NETO DE 2019</b>   | \$145,508,024.38                               | \$0.00   | \$0.00  | \$0.00   | \$0.00   | \$145,508,024.38 |
| APORTACIONES  | \$0.00   | \$0.00   | \$0.00  | \$0.00   | \$0.00   | \$0.00           |
| DONACIONES DE CAPITAL   | \$0.00   | \$0.00   | \$0.00  | \$0.00   | \$0.00   | \$0.00           |
| ACTUALIZACIÓN DE LA HACIENDA PÚBLICA/PATRIMONIO   | \$145,508,024.38                               | \$0.00   | \$0.00  | \$0.00   | \$0.00   | \$145,508,024.38 |
| <b>HACIENDA PÚBLICA / PATRIMONIO GENERADO NETO DE 2019</b>  | \$0.00   | \$1,632,143.71   | -\$1,083,702.84   | \$0.00   | \$0.00   | \$548,440.87     |
| RESULTADOS DEL EJERCICIO (AHORRO/ DESAHORRO)  | \$0.00   | \$0.00   | -\$1,083,702.84   | \$0.00   | \$0.00   | -\$1,083,702.84  |
| RESULTADOS DE EJERCICIOS ANTERIORES   | \$0.00   | \$2,075,815.96   | \$0.00  | \$0.00   | \$0.00   | \$2,075,815.96   |
| REVALÚOS  | \$0.00   | \$0.00   | \$0.00  | \$0.00   | \$0.00   | \$0.00           |
| RESERVAS  | \$0.00   | \$0.00   | \$0.00  | \$0.00   | \$0.00   | \$0.00           |
| <b>RECTIFICACIONES DE RESULTADOS DE EJERCICIOS ANTERIORES</b>   | \$0.00   | \$0.00   | \$0.00  | \$0.00   | \$0.00   | \$0.00           |
| <b>EXCESO O INSUFICIENCIA EN LA ACTUALIZACIÓN DE LA HACIENDA PÚBLICA/ PATRIMONIO NETO DE 2019</b>               | \$0.00   | \$0.00   | \$0.00  | \$0.00   | \$0.00   | \$0.00           |
| RESULTADO POR POSICIÓN MONETARIA  | \$0.00   | \$0.00   | \$0.00  | \$0.00   | \$0.00   | \$0.00           |
| RESULTADO POR TENENCIA DE ACTIVOS NO MONETARIOS   | \$0.00   | \$0.00   | \$0.00  | \$0.00   | \$0.00   | \$0.00           |
| <b>HACIENDA PÚBLICA / PATRIMONIO NETO FINAL DE 2019</b>   | \$145,508,024.38                               | \$1,632,143.71   | -\$1,083,702.84   | \$0.00   | \$0.00   | \$146,056,465.25 |
| <b>CAMBIOS EN LA HACIENDA PÚBLICA/PATRIMONIO CONTRIBUIDO NETO DE 2020</b>                                       | \$0.00   | \$0.00   | \$0.00  | \$0.00   | \$0.00   | \$0.00           |
| APORTACIONES  | \$0.00   | \$0.00   | \$0.00  | \$0.00   | \$0.00   | \$0.00           |
| DONACIONES DE CAPITAL   | \$0.00   | \$0.00   | \$0.00  | \$0.00   | \$0.00   | \$0.00           |
| ACTUALIZACIÓN DE LA HACIENDA PÚBLICA/PATRIMONIO   | \$0.00   | \$0.00   | \$0.00  | \$0.00   | \$0.00   | \$0.00           |
| <b>VARIACIONES DE LA HACIENDA PÚBLICA / PATRIMONIO GENERADO NETO DE 2020</b>                                    | \$0.00   | -\$1,083,702.84  | -\$8,964,912.01   | \$0.00   | \$0.00   | -\$10,048,614.85 |
| RESULTADOS DEL EJERCICIO (AHORRO/ DESAHORRO)  | \$0.00   | \$0.00   | \$14,817,245.94   | \$0.00   | \$0.00   | \$14,817,245.94  |
| RESULTADOS DE EJERCICIOS ANTERIORES   | \$0.00   | -\$1,083,702.84  | \$1,083,702.84  | \$0.00   | \$0.00   | \$0.00           |
| REVALÚOS  | \$0.00   | \$0.00   | \$0.00  | \$0.00   | \$0.00   | \$0.00           |
| RESERVAS  | \$0.00   | \$0.00   | \$0.00  | \$0.00   | \$0.00   | \$0.00           |
| <b>RECTIFICACIONES DE RESULTADOS DE EJERCICIOS ANTERIORES</b>   | \$0.00   | \$0.00   | \$0.00  | \$0.00   | \$0.00   | \$0.00           |
| <b>CAMBIOS EN EL EXCESO O INSUFICIENCIA EN LA ACTUALIZACIÓN DE LA HACIENDA PÚBLICA/ PATRIMONIO NETO DE 2020</b> | \$0.00   | \$0.00   | -\$24,865,860.79  | \$0.00   | \$0.00   | -\$24,865,860.79 |
| RESULTADO POR POSICIÓN MONETARIA  | \$0.00   | \$0.00   | \$0.00  | \$0.00   | \$0.00   | \$0.00           |
| RESULTADO POR TENENCIA DE ACTIVOS NO MONETARIOS   | \$0.00   | \$0.00   | \$0.00  | \$0.00   | \$0.00   | \$0.00           |
| <b>HACIENDA PÚBLICA / PATRIMONIO NETO FINAL DE 2020</b>   | \$145,508,024.38                               | \$548,440.87   | -\$10,048,614.85  | \$0.00   | \$0.00   | \$136,007,850.40 |



**Instituto de Capacitación para el Trabajo del Estado de Michoacán**  
**MICHOACAN**

Estado de Variación en la Hacienda Pública  
 Del 01/ene/2020 Al 30/nov./2020


Usr: Sandra  
 Rep: rptEstadoVariacionHacienda

Fecha y hora de impresión: 07/dic./2020 01:22 p. m.

| Concepto | Hacienda Publica/<br>Patrimonio<br>Contribuido | Hacienda Publica/<br>Patrimonio<br>Generado De<br>Ejercicios<br>Anteriores | Hacienda<br>Publica/<br>Patrimonio<br>Generado Del<br>Ejercicio | Exceso o<br>Insuficiencia en la<br>Actualización de la<br>Hacienda Pública /<br>Patrimonio | Total |
|----------|--|--|---|--|-------|
|----------|--|--|---|--|-------|

"Bajo protesta de decir verdad declaramos que los Estados Financieros y sus notas, son razonablemente correctos y son responsabilidad del emisor".

  
 LIC. MARIA DEL ROSARIO-CRUZ GARCIA  
 DIRECTOR GENERAL

  
 L.C. JOSÉ IGNACIO OCHOA MACEDO  
 DIRECTOR DE ADMINISTRACIÓN


|   | <u>Origen</u>          | <u>Aplicación</u> |
|---|------------------------|-------------------|
| <b>ACTIVO</b>   |                        | \$5,007,207.77    |
| <b><u>ACTIVO CIRCULANTE</u></b>   |                        |                   |
| EFFECTIVO Y EQUIVALENTES  |                        | \$1,888,137.49    |
| DERECHOS A RECIBIR EFECTIVO O EQUIVALENTES  | \$4,320,952.22         | \$4,320,952.22    |
| DERECHOS A RECIBIR BIENES O SERVICIOS   |                        |                   |
| INVENTARIOS   |                        |                   |
| ALMACENES   |                        |                   |
| ESTIMACIÓN POR PÉRDIDA O DETERIORO DE ACTIVOS CIRCULANTES                                   |                        |                   |
| OTROS ACTIVOS CIRCULANTES   | \$13,100.00            |                   |
| <b><u>ACTIVO NO CIRCULANTE</u></b>  |                        | \$15,049,822.57   |
| INVERSIONES FINANCIERAS A LARGO PLAZO   |                        |                   |
| DERECHOS A RECIBIR EFECTIVO O EQUIVALENTES A LARGO PLAZO                                    |                        |                   |
| BIENES INMUEBLES, INFRAESTRUCTURA Y CONSTRUCCIONES EN PROCESO                               |                        |                   |
| BIENES MUEBLES  |                        |                   |
| ACTIVOS INTANGIBLES   |                        |                   |
| DEPRECIACIÓN, DETERIORO Y AMORTIZACIÓN ACUMULADA DE BIENES                                  |                        |                   |
| ACTIVOS DIFERIDOS   |                        |                   |
| ESTIMACIÓN POR PÉRDIDA O DETERIORO DE ACTIVOS NO CIRCULANTES                                |                        |                   |
| OTROS ACTIVOS NO CIRCULANTES  |                        |                   |
| <b>PASIVO</b>   | <b>\$15,049,822.57</b> |                   |
| <b><u>PASIVO CIRCULANTE</u></b>   | <b>\$15,049,822.57</b> |                   |
| CUENTAS POR PAGAR A CORTO PLAZO   | \$15,049,822.57        |                   |
| DOCUMENTOS POR PAGAR A CORTO PLAZO  |                        |                   |
| PORCIÓN A CORTO PLAZO DE LA DEUDA PÚBLICA A LARGO PLAZO                                     |                        |                   |
| TÍTULOS Y VALORES A CORTO PLAZO   |                        |                   |
| PASIVOS DIFERIDOS A CORTO PLAZO   |                        |                   |
| FONDOS Y BIENES DE TERCEROS EN GARANTÍA Y/O ADMINISTRACIÓN A CORTO PLAZO                    |                        |                   |
| PROVISIONES A CORTO PLAZO   |                        |                   |
| OTROS PASIVOS A CORTO PLAZO   |                        |                   |
| <b><u>PASIVO NO CIRCULANTE</u></b>  |                        |                   |
| CUENTAS POR PAGAR A LARGO PLAZO   |                        |                   |
| DOCUMENTOS POR PAGAR A LARGO PLAZO  |                        |                   |
| DEUDA PÚBLICA A LARGO PLAZO   |                        |                   |
| PASIVOS DIFERIDOS A LARGO PLAZO   |                        |                   |
| FONDOS Y BIENES DE TERCEROS EN GARANTÍA Y/O ADMINISTRACIÓN A LARGO PLAZO                    |                        |                   |
| PROVISIONES A LARGO PLAZO   |                        |                   |
| <b>HACIENDA PÚBLICA/ PATRIMONIO</b>   |                        | \$10,048,619.86   |
| <b><u>HACIENDA PÚBLICA/PATRIMONIO CONTRIBUIDO</u></b>                                       |                        |                   |
| APORTACIONES  |                        |                   |
| DONACIONES DE CAPITAL   |                        |                   |
| ACTUALIZACIÓN DE LA HACIENDA PÚBLICA/PATRIMONIO   |                        |                   |
| <b><u>HACIENDA PÚBLICA /PATRIMONIO GENERADO</u></b>   |                        | \$10,048,619.86   |
| RESULTADOS DEL EJERCICIO (AHORRO/ DESAHORRO)  | \$15,900,948.78        |                   |
| RESULTADOS DE EJERCICIOS ANTERIORES   |                        |                   |
| REVALÚOS  |                        |                   |
| RESERVAS  |                        |                   |
| RECTIFICACIONES DE RESULTADOS DE EJERCICIOS ANTERIORES                                      |                        |                   |
| <b><u>EXCESO O INSUFICIENCIA EN LA ACTUALIZACIÓN DE LA HACIENDA PÚBLICA/ PATRIMONIO</u></b> |                        |                   |
| RESULTADO POR POSICIÓN MONETARIA  |                        |                   |
| RESULTADO POR TENENCIA DE ACTIVOS NO MONETARIOS   |                        |                   |

Origen

Aplicación

"Bajo protesta de decir verdad declaramos que los Estados Financieros y sus notas, son razonablemente correctos y son responsabilidad del emisor".

  
LIC. MARIA DEL ROSARIO CRUZ GARCIA  
DIRECTOR GENERAL

  
L.C. JOSÉ IGNACIO OCHOA MACEDO  
DIRECTOR DE ADMINISTRACIÓN



# Instituto de Capacitación para el Trabajo del Estado de Michoacán MICHOCAN

Estado de Flujos de Efectivo  
Del 01/ene/2020 Al 30/nov./2020

Usu: Sandra  
Rep rptEstadoFlujosEfectivo

Fecha y hora de Impresión | 07/dic./2020  
01:25 p. m.

| Concepto  | 2020                    | 2019                    |
|---|-------------------------|-------------------------|
| <b>FLUJOS DE EFECTIVO DE LAS ACTIVIDADES DE OPERACIÓN</b>   |                         |                         |
| <b>ORIGEN</b>   | <b>\$196,095,263.84</b> | <b>\$218,898,387.52</b> |
| ENDEUDAMIENTO EXTERNO   | \$0.00                  | \$0.00                  |
| IMPUESTOS   | \$0.00                  | \$0.00                  |
| CUOTAS Y APORTACIONES DE SEGURIDAD SOCIAL   | \$0.00                  | \$0.00                  |
| CONTRIBUCIONES DE MEJORAS   | \$0.00                  | \$0.00                  |
| DERECHOS  | \$0.00                  | \$0.00                  |
| PRODUCTOS   | \$0.00                  | \$0.00                  |
| APROVECHAMIENTOS  | \$0.00                  | \$0.00                  |
| INGRESOS POR VENTA DE BIENES Y PRESTACIÓN DE SERVICIOS  | \$5,534,802.29          | \$15,380,182.54         |
| PARTICIPACIONES, APORTACIONES, CONVENIOS, INCENTIVOS DERIVADOS DE LA COLABORACIÓN FISCAL Y FONDOS DISTINTOS DE APORTACIONES | \$0.00                  | \$0.00                  |
| TRANSFERENCIAS, ASIGNACIONES, SUBSIDIOS Y SUBVENCIONES, Y PENSIONES Y JUBILACIONES  | \$190,560,461.55        | \$203,518,204.98        |
| OTROS ORÍGENES DE OPERACIÓN   | \$0.00                  | \$0.00                  |
| <b>APLICACIÓN</b>   | <b>\$186,767,891.90</b> | <b>\$221,379,202.22</b> |
| SERVICIOS PERSONALES  | \$161,656,325.61        | \$196,828,584.56        |
| MATERIALES Y SUMINISTRO   | \$2,837,027.18          | \$4,624,232.42          |
| SERVICIOS GENERALES   | \$16,253,630.29         | \$18,492,398.24         |
| TRANSFERENCIAS INTERNAS Y ASIGNACIONES AL SECTOR PÚBLICO  | \$0.00                  | \$0.00                  |
| TRANSFERENCIAS AL RESTO DEL SECTOR PÚBLICO  | \$0.00                  | \$0.00                  |
| SUBSIDIOS Y SUBVENCIONES  | \$0.00                  | \$0.00                  |
| AYUDAS SOCIALES   | \$0.00                  | \$0.00                  |
| PENSIONES Y JUBILACIONES  | \$0.00                  | \$0.00                  |
| TRANSFERENCIAS A FIDEICOMISOS, MANDATOS Y OTROS ANÁLOGOS  | \$0.00                  | \$0.00                  |
| TRANSFERENCIAS A LA SEGURIDAD SOCIAL  | \$0.00                  | \$0.00                  |
| DONATIVOS   | \$0.00                  | \$0.00                  |
| TRANFERENCIAS AL EXTERIOR   | \$0.00                  | \$0.00                  |
| PARTICIPACIONES   | \$0.00                  | \$0.00                  |
| APORTACIONES  | \$0.00                  | \$0.00                  |
| CONVENIOS   | \$0.00                  | \$0.00                  |
| OTRAS APLICACIONES DE OPERACIÓN   | \$6,020,908.82          | \$1,433,987.00          |
| <b>FLUJOS NETOS DE EFECTIVO POR ACTIVIDADES DE OPERACIÓN</b>  | <b>\$9,327,371.94</b>   | <b>-\$2,480,814.70</b>  |
| <b>FLUJOS DE EFECTIVO DE LAS ACTIVIDADES DE INVERSIÓN</b>   |                         |                         |
| <b>ORIGEN</b>   | <b>\$0.00</b>           | <b>\$0.00</b>           |
| BIENES INMUEBLES, INFRAESTRUCTURA Y CONSTRUCCIONES EN PROCESO   | \$0.00                  | \$0.00                  |
| BIENES MUEBLES  | \$0.00                  | \$0.00                  |
| OTROS ORÍGENES DE INVERSIÓN   | \$0.00                  | \$0.00                  |
| <b>APLICACIÓN</b>   | <b>\$138,182.30</b>     | <b>\$579,275.59</b>     |
| BIENES INMUEBLES, INFRAESTRUCTURA Y CONSTRUCCIONES EN PROCESO   | \$0.00                  | \$0.00                  |
| BIENES MUEBLES  | \$138,182.30            | \$579,275.59            |
| OTRAS APLICACIONES DE INVERSIÓN   | \$0.00                  | \$0.00                  |
| <b>FLUJOS NETOS DE EFECTIVO POR ACTIVIDADES DE INVERSIÓN</b>  | <b>-\$138,182.30</b>    | <b>-\$579,275.59</b>    |
| <b>FLUJO DE EFECTIVO DE LAS ACTIVIDADES DE FINANCIAMIENTO</b>   |                         |                         |
| <b>ORIGEN</b>   | <b>\$0.00</b>           | <b>\$0.00</b>           |
| ENDEUDAMIENTO NETO  |                         |                         |
| INTERNO   | \$0.00                  | \$0.00                  |
| EXTERNO   | \$0.00                  | \$0.00                  |
| OTROS ORÍGENES DE FINANCIAMIENTO  | \$0.00                  | \$0.00                  |
| <b>APLICACIÓN</b>   | <b>\$0.00</b>           | <b>\$0.00</b>           |
| SERVICIOS DE LA DEUDA   |                         |                         |
| INTERNO   | \$0.00                  | \$0.00                  |
| EXTERNO   | \$0.00                  | \$0.00                  |
| OTRAS APLICACIONES DE FINANCIAMIENTO  | \$0.00                  | \$0.00                  |
| <b>FLUJOS NETOS DE EFECTIVO POR ACTIVIDADES DE FINANCIAMIENTO</b>   | <b>\$0.00</b>           | <b>\$0.00</b>           |



**INSTITUTO de Capacitación para el Trabajo del Estado de Michoacán  
MICHOACÁN**

**Estado de Flujos de Efectivo**

Del 01/ene/2020 Al 30/nov./2020

Usu: Sandra

Rep: rptEstadoFlujosEfectivo

Fecha y hora de Impresión | 07/dic./2020  
01:25 p. m.

| Concepto   | 2020                  | 2019                   |
|--|-----------------------|------------------------|
| <b>INCREMENTO/DISMINUCIÓN NETA EN EL EFECTIVO Y EQUIVALENTES AL EFECTIVO</b> | <b>\$9,189,189.64</b> | <b>-\$3,060,090.29</b> |
| EFFECTIVO Y EQUIVALENTES AL EFECTIVO AL INICIO DEL EJERCICIO                 | \$1,512,601.89        | \$4,572,692.18         |
| EFFECTIVO Y EQUIVALENTES AL EFECTIVO AL FINAL DEL EJERCICIO                  | \$10,701,791.53       | \$1,512,601.89         |

"Bajo protesta de decir verdad declaramos que los Estados Financieros y sus notas, son razonablemente correctos y son responsabilidad del emisor".

  
LIC. MARÍA DEL ROSARIO CRUZ GARCÍA

DIRECTOR GENERAL

  
L.C. JOSÉ IGNACIO OCHOA MACEDO

DIRECTOR DE ADMINISTRACIÓN



# Instituto de Capacitación para el Trabajo del Estado de Michoacán

MICHOACAN

Estado Analítico del Activo

Del 01/ene./2020 al 30/nov./2020

Fecha y hora de impresión 07/dic./2020 01:27 p. m.

Usu: Sandra  
Rep: rptEstadoAnaliticoDeActivosYPasivos\_R

| Concepto  | Saldo Inicial<br>1      | Cargos<br>del<br>periodo 2 | Abonos<br>del<br>periodo 3 | Saldo Final<br>4(1+2-3) | Variación del<br>Periodo<br>(4-1) |
|---|-------------------------|----------------------------|----------------------------|-------------------------|-----------------------------------|
| <b>ACTIVO</b>   | <b>\$178,393,453.49</b> | <b>\$581,716,706.82</b>    | <b>\$576,715,499.10</b>    | <b>\$183,394,661.21</b> | <b>\$5,001,207.72</b>             |
| <b>ACTIVO CIRCULANTE</b>                                      | <b>\$29,500,424.18</b>  | <b>\$581,570,636.52</b>    | <b>\$576,715,499.10</b>    | <b>\$34,355,561.60</b>  | <b>\$4,855,137.42</b>             |
| EFFECTIVO Y EQUIVALENTES                                      | \$1,512,601.89          | \$376,451,806.09           | \$367,262,616.45           | \$10,701,791.53         | \$9,189,189.64                    |
| DERECHOS A RECIBIR EFECTIVO O EQUIVALENTES                    | \$27,829,381.88         | \$205,115,466.43           | \$209,436,418.65           | \$23,508,429.66         | -\$4,320,952.22                   |
| DERECHOS A RECIBIR BIENES O SERVICIOS                         | \$130,152.49            | \$3,364.00                 | \$3,364.00                 | \$130,152.49            | \$0.00                            |
| INVENTARIOS   | \$0.00                  | \$0.00                     | \$0.00                     | \$0.00                  | \$0.00                            |
| ALMACENES   | \$0.00                  | \$0.00                     | \$0.00                     | \$0.00                  | \$0.00                            |
| ESTIMACIÓN POR PÉRDIDA O DETERIORO DE ACTIVOS CIRCULANTES     | \$0.00                  | \$0.00                     | \$0.00                     | \$0.00                  | \$0.00                            |
| OTROS ACTIVOS CIRCULANTES                                     | \$28,287.92             | \$0.00                     | \$13,100.00                | \$15,187.92             | -\$13,100.00                      |
| <b>ACTIVO NO CIRCULANTE</b>                                   | <b>\$148,893,029.31</b> | <b>\$146,070.30</b>        | <b>\$0.00</b>              | <b>\$149,039,099.61</b> | <b>\$146,070.30</b>               |
| INVERSIONES FINANCIERAS A LARGO PLAZO                         | \$0.00                  | \$0.00                     | \$0.00                     | \$0.00                  | \$0.00                            |
| DERECHOS A RECIBIR EFECTIVO O EQUIVALENTES A LARGO PLAZO      | \$54,580.12             | \$0.00                     | \$0.00                     | \$54,580.12             | \$0.00                            |
| BIENES INMUEBLES, INFRAESTRUCTURA Y CONSTRUCCIONES EN PROCESO | \$81,981,255.92         | \$0.00                     | \$0.00                     | \$81,981,255.92         | \$0.00                            |
| BIENES MUEBLES  | \$66,630,856.53         | \$146,070.30               | \$0.00                     | \$66,776,926.83         | \$146,070.30                      |
| ACTIVOS INTANGIBLES   | \$226,336.74            | \$0.00                     | \$0.00                     | \$226,336.74            | \$0.00                            |
| DEPRECIACIÓN, DETERIORO Y AMORTIZACIÓN ACUMULADA DE BIENES    | \$0.00                  | \$0.00                     | \$0.00                     | \$0.00                  | \$0.00                            |
| ACTIVOS DIFERIDOS   | \$0.00                  | \$0.00                     | \$0.00                     | \$0.00                  | \$0.00                            |
| ESTIMACIÓN POR PÉRDIDA O DETERIORO DE ACTIVOS NO CIRCULANTES  | \$0.00                  | \$0.00                     | \$0.00                     | \$0.00                  | \$0.00                            |
| OTROS ACTIVOS NO CIRCULANTES                                  | \$0.00                  | \$0.00                     | \$0.00                     | \$0.00                  | \$0.00                            |





Instituto de Capacitación para el Trabajo del Estado de Michoacán  
MICHOCACAN


Estado Analítico del Activo  
Del 01/ene./2020 al 30/nov./2020

Usu. Sandra  
Rep. rpt:EstadoAnaliticoDeActivosYPasivos\_R

Fecha y hora de Impresión 07/dic./2020  
01:27 p. m.

| Concepto | Saldo Inicial<br>1 | Cargos<br>del<br>periodo 2 | Abonos<br>del<br>periodo 3 | Saldo Final<br>4(1+2-3) | Variación del<br>Periodo<br>(4-1) |
|----------|--------------------|----------------------------|----------------------------|-------------------------|-----------------------------------|
|----------|--------------------|----------------------------|----------------------------|-------------------------|-----------------------------------|

"Bajo protesta de decir verdad declaramos que los Estados Financieros y sus notas, son razonablemente correctos y son responsabilidad del emisor".

  
LIC. MARIA DEL ROSARIO CRUZ GARCIA  
DIRECTOR GENERAL

  
L.C. JOSE IGNACIO OCHOA MACEDO  
DIRECTOR DE ADMINISTRACIÓN



# Instituto de Capacitación para el Trabajo del Estado de Michoacán

MICHOACAN


Reporte Analítico del Pasivo  
Del 01/ene./2020 al 30/nov./2020

Fecha y hora de Impresión 07/dic./2020 01:28 p. m.

Usu: Sandra  
Rep rptEstadoAnaliticoDeActivosYPasivos

| Cuenta Contable   | Saldo Inicial          | Cargos del periodo      | Abonos del periodo      | Saldo Final            | Flujo del Periodo      |
|---|------------------------|-------------------------|-------------------------|------------------------|------------------------|
| <b>2000 PASIVO</b>  | <b>\$32,336,988.24</b> | <b>\$328,041,194.87</b> | <b>\$343,091,017.44</b> | <b>\$47,386,810.81</b> | <b>\$15,049,822.57</b> |
| 2100 PASIVO CIRCULANTE                                    | \$32,336,988.24        | \$328,041,194.87        | \$343,091,017.44        | \$47,386,810.81        | \$15,049,822.57        |
| 2110 CUENTAS POR PAGAR A CORTO PLAZO                      | \$32,336,988.24        | \$328,041,194.87        | \$343,091,017.44        | \$47,386,810.81        | \$15,049,822.57        |
| 2111 SERVICIOS PERSONALES POR PAGAR A CORTO PLAZO         | \$7,020,136.42         | \$258,982,824.55        | \$266,221,942.61        | \$14,259,254.48        | \$7,239,118.06         |
| 2112 PROVEEDORES POR PAGAR A CORTO PLAZO                  | \$125,943.89           | \$18,216,153.69         | \$18,755,039.06         | \$664,829.26           | \$538,885.37           |
| 2115 TRANSFERENCIAS OTORGADAS POR PAGAR A CORTO PLAZO     | \$4,537,439.00         | \$0.00                  | \$0.00                  | \$4,537,439.00         | \$0.00                 |
| 2117 RETENCIONES Y CONTRIBUCIONES POR PAGAR A CORTO PLAZO | \$18,275,773.72        | \$38,437,212.06         | \$45,162,242.17         | \$25,000,803.83        | \$6,725,030.11         |
| 2119 OTRAS CUENTAS POR PAGAR A CORTO PLAZO                | \$2,377,695.21         | \$12,405,004.57         | \$12,951,793.60         | \$2,924,484.24         | \$546,789.03           |

"Bajo protesta de decir verdad declaramos que los Estados Financieros y sus notas, son razonablemente correctos y son responsabilidad del emisor".

  
LIC. MARIA DEL ROSARIO CRUZ GARCIA  
DIRECTOR GENERAL

  
L.C. JOSE IGNACIO OCHOA MACEDO  
DIRECTOR DE ADMINISTRACIÓN



# Instituto de Capacitación para el Trabajo del Estado de Michoacán MICHOACAN

Estado Analítico de la Deuda y Otros Pasivos  
Del 01/ene./2020 Al 30/nov./2020

Fecha y hora de Impresión 07/dic./2020 01:30 p. m.

Usu: Sandra  
Rep: rptEstadoAnaliticoDeudaYPasivos

| Denominación de las Deudas             | Moneda de Contratación | Institución o País Acreedor | Saldo Inicial del Periodo | Saldo Final del Periodo |
|--|------------------------|-----------------------------|---------------------------|-------------------------|
| <b>DEUDA PÚBLICA</b>                   |                        |                             |                           |                         |
| <b>Corto Plazo</b>                     |                        |                             |                           |                         |
| <b>Deuda Interna</b>                   |                        |                             |                           |                         |
| Instituciones de Crédito               | Peso                   | México                      | \$0.00                    | \$0.00                  |
| Títulos y Valores                      | Peso                   | México                      | \$0.00                    | \$0.00                  |
| Arrendamientos Financieros             | Peso                   | México                      | \$0.00                    | \$0.00                  |
| <b>Deuda Externa</b>                   |                        |                             |                           |                         |
| Organismos Financieros Internacionales | Peso                   | México                      | \$0.00                    | \$0.00                  |
| Deuda Bilateral                        | Peso                   | México                      | \$0.00                    | \$0.00                  |
| Títulos y Valores                      | Peso                   | México                      | \$0.00                    | \$0.00                  |
| Arrendamientos Financieros             | Peso                   | México                      | \$0.00                    | \$0.00                  |
| Subtotal Corto Plazo                   | Peso                   | México                      | \$0.00                    | \$0.00                  |
| <b>Largo Plazo</b>                     |                        |                             |                           |                         |
| <b>Deuda Interna</b>                   |                        |                             |                           |                         |
| Instituciones de Crédito               | Peso                   | México                      | \$0.00                    | \$0.00                  |
| Títulos y Valores                      | Peso                   | México                      | \$0.00                    | \$0.00                  |
| Arrendamientos Financieros             | Peso                   | México                      | \$0.00                    | \$0.00                  |
| <b>Deuda Externa</b>                   |                        |                             |                           |                         |
| Organismos Financieros Internacionales | Peso                   | México                      | \$0.00                    | \$0.00                  |
| Deuda Bilateral                        | Peso                   | México                      | \$0.00                    | \$0.00                  |
| Títulos y Valores                      | Peso                   | México                      | \$0.00                    | \$0.00                  |
| Arrendamientos Financieros             | Peso                   | México                      | \$0.00                    | \$0.00                  |
| Subtotal Largo Plazo                   | Peso                   | México                      | \$0.00                    | \$0.00                  |
| <b>Otros Pasivos</b>                   | Peso                   | México                      | \$32,336,988.24           | \$47,386,810.81         |
| <b>Total Deuda y Otros Pasivos</b>     | Peso                   | México                      | \$32,336,988.24           | \$47,386,810.81         |



# Instituto de Capacitación para el Trabajo del Estado de Michoacán

MICHOACAN

Estado Analítico de la Deuda y Otros Pasivos  
Del 01/ene./2020 Al 30/nov./2020


Fecha y hora de Impresión 07/dic./2020 01:30 p. m.

Usu: Sandra  
Rep rptE:EstadoAnaliticoDeudaYPasivos

| Denominación de las Deudas | Moneda de Contratación | Institución o País Acreedor | Saldo Inicial del Periodo | Saldo Final del Periodo |
|----------------------------|------------------------|-----------------------------|---------------------------|-------------------------|
|----------------------------|------------------------|-----------------------------|---------------------------|-------------------------|

## DEUDA PÚBLICA

"Bajo protesta de decir verdad declaramos que los Estados Financieros y sus notas, son razonablemente correctos y son responsabilidad del emisor".

  
 LIC. MARIA DEL ROSARIO CRUZ GARCIA  
 DIRECTOR GENERAL

  
 L.C. JOSE IGNACIO OCHOA MACEDO  
 DIRECTOR DE ADMINISTRACIÓN



Instituto de Capacitación para el Trabajo del Estado de Michoacán  
MICHOCAN

Estado de Origen y Aplicación de Recursos

Del 01/ene./2020 al 30/nov./2020

Usu: Sandra

Rep rptEstadoOrigenAplicacion


Fecha y hora de Impresión 07/dic./2020 01:31 p. m.

ORIGEN DE LOS RECURSOS


|  |                         |
|--|-------------------------|
| INGRESOS POR VENTA DE BIENES Y PRESTACIÓN DE SER | \$5,524,455.86          |
| TRANSFERENCIAS, ASIGNACIONES, SUBSIDIOS Y SUBVEN | \$190,560,461.55        |
| INGRESOS FINANCIEROS                             | \$813.99                |
| OTROS INGRESOS Y BENEFICIOS VARIOS               | \$10,346.43             |
| Disminuciones del Activo                         | \$209,452,882.65        |
| Incrementos del Pasivo                           | \$375,428,005.68        |
| Incrementos del Patrimonio                       | \$144,977,740.41        |
| <b>TOTAL ORIGEN</b>                              | <b>\$925,954,706.57</b> |

APLICACIÓN DE LOS RECURSOS

|  |                         |
|--|-------------------------|
| SERVICIOS PERSONALES                     | \$161,656,325.61        |
| MATERIALES Y SUMINISTROS                 | \$2,865,738.66          |
| SERVICIOS GENERALES                      | \$16,756,767.62         |
| Incrementos del Activo                   | \$382,145,752.33        |
| Disminuciones del Pasivo                 | \$328,041,194.87        |
| Disminuciones del Patrimonio             | \$23,787,135.95         |
| EXISTENCIA EN EFECTIVO Y EQUIVALENTES AL | \$10,701,791.53         |
| <b>TOTAL APLICACIÓN</b>                  | <b>\$925,954,706.57</b> |

  
LIC. MARÍA DEL ROSARIO CRUZ GARCÍA

DIRECTOR GENERAL

  
L.C. JOSÉ IGNACIO OCHOA MACEDO

DIRECTOR DE ADMINISTRACIÓN

## INSTITUTO DE CAPACITACIÓN PARA EL TRABAJO DEL ESTADO DE MICHOACÁN

### NOTAS A LOS ESTADOS FINANCIEROS DEL MES DE NOVIEMBRE DE 2020

Las notas que se presentan en los Estados Financieros, son parte integral de los mismos y corresponden al periodo del 01 al 30 de Noviembre de 2020 las cuales tienen como propósito revelar y proporcionar información adicional y suficiente que amplíe y dé significado a los datos contenidos en los reportes, en cumplimiento a lo dispuesto por la Ley General de Contabilidad Gubernamental.

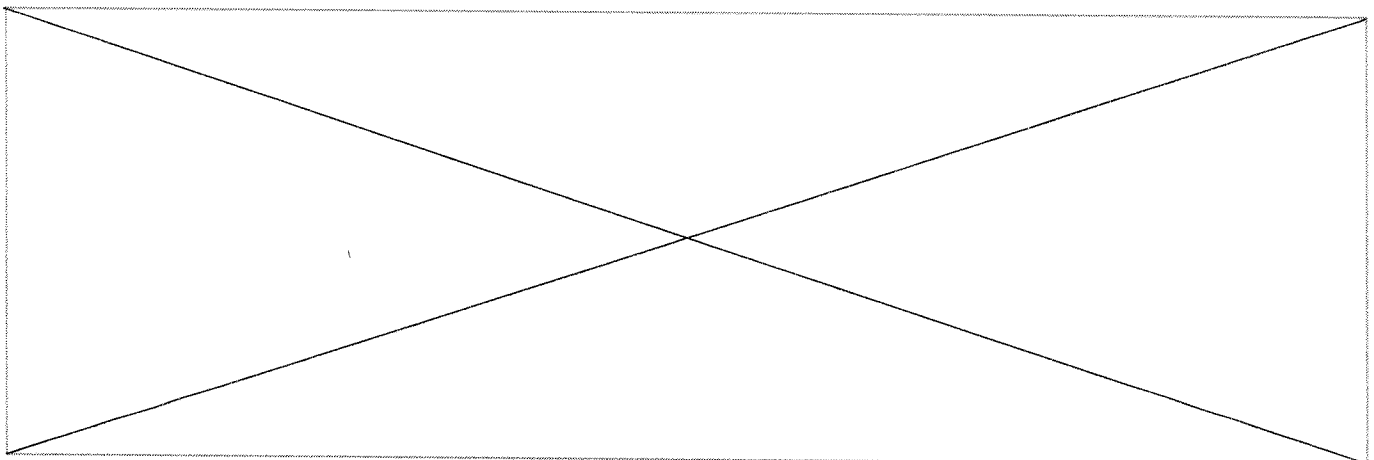
Con el propósito de dar cumplimiento a los artículos 46 y 49 de la Ley General de Contabilidad Gubernamental, el Instituto de Capacitación para el Trabajo del Estado de Michoacán acompaña las notas a los estados financieros cuyos rubros así lo requieren, teniendo presente los postulados de revelación suficiente e importancia relativa con la finalidad que la información sea de mayor utilidad para los usuarios. De igual manera se da cumplimiento a la normatividad emitida por el Consejo Nacional de Armonización Contable.

A continuación, se presentan los tres tipos de notas que acompañan a los estados, a saber:

- a) Notas de Desglose
- b) Notas de Memoria
- c) Notas de Gestión Administrativa

#### a) NOTAS DE DESGLOSE

Los estados financieros contables del Instituto de Capacitación para el Trabajo del Estado de Michoacán, son el Estado de Situación Financiera, Estado de Actividades, Estado de Variaciones en la Hacienda Pública/Patrimonio, Estado de Flujo de Efectivo y los presupuestales son el Estado Analítico de Ingresos y Estado del Ejercicio del Presupuesto; de acuerdo con lo establecido en la Normatividad y Metodología para la Emisión de Información Financiera y Estructura de los Estados Financieros Básicos del Ente Público y sus Características de sus Notas emitido por el CONAC.



## I) NOTAS AL ESTADO DE SITUACIÓN FINANCIERA

### ACTIVO

#### ACTIVO CIRCULANTE

##### Efectivo y Equivalentes

1.- Al 30 de noviembre de 2020, el saldo de este rubro es por la cantidad de \$ **10,701,791.53** y se integra como se muestra a continuación:

| CUENTA         | DESCRIPCIÓN                    | SALDO                |
|----------------|--------------------------------|----------------------|
| 1.1.1.3.       | Bancos/Dependencias y Otros    | \$.....10,547,452.36 |
| 1.1.1.3 – 0.1. | BANCOMER                       | \$.....10,565,794.20 |
| 1.1.1.3 – 0.2. | BANCA AFIRME                   | \$.....-18,341.84    |
| 1.1.1.9.       | Otros Efectivos y Equivalentes | \$.....154,339.17    |

Con el propósito de administrar los recursos financieros de acuerdo a la fuente de financiamiento: Recursos Propios y las Aportaciones Presupuestales del Gobierno Federal y Estatal; así mismo, atendiendo a los 21 Planteles que pertenecen al Instituto; se tienen aperturadas 66 cuentas bancarias necesarias para tal efecto, integrándose los saldos respectivos de la manera que lo muestra el Anexo 1 en el que se relacionan las mismas.


La cuenta de Otros Efectivos y Equivalentes representa el saldo correspondiente al Subsidio al Empleo pendiente de aplicar al pago provisional del impuesto sobre la renta que se retiene a los trabajadores por los ingresos que perciben de conformidad con lo establecido en el Capítulo I de la Ley del Impuesto sobre la Renta.

#### Derechos a recibir Efectivo y Equivalentes y Bienes o Servicios a Recibir

Se integra por los gastos a comprobar, anticipos y adeudos a favor del Instituto, derivados de obligaciones contenidas en convenios de capacitación y que están pendientes de cubrir a esta fecha. (No se incluyen ni se contemplan reservas para cuentas incobrables).

2.- El importe de este rubro al 30 de noviembre de 2020 es por \$ 23,508,429.66 se integra:

| CUENTA          | DESCRIPCIÓN                                | SALDO                | Vencimiento a 90 días |
|-----------------|--|----------------------|-----------------------|
| 1.1.2.2.        | Cuentas por Cobrar a corto plazo           | \$.....138,763.78    | \$.....138,763.78     |
| 1.1.2.2. – 0.2. | Facturas Emitidas pendientes de Cobro      | \$.....138,763.78    | \$.....138,763.78     |
| 1.1.2.3.        | Deudores Diversos por Cobras a Corto Plazo | \$.....23,369,665.88 | \$.....23,369,665.88  |



De este importe corresponde \$ 17,578,256.27 a DEP'S Subsidio Estatal del año 2017; \$ 1,510,810.00 a DEP'S del año 2018 y DEP'S del 2020 por \$ 3,927,486.00.- DEP'S Subsidio Federal del año 2018 \$ 8,975.43 y del 2020 \$ 6,400.00; que a la fecha nos adeuda la Secretaria de Finanzas y Administración. Así mismo, \$ 337,738.18 representan gastos por comprobar que se recuperan vía nómina a través de descuento al personal que corresponda.

#### Bienes Disponibles Para su Transformación o Consumo

4.- Por lo que a este rubro se refiere el Instituto de Capacitación para el Trabajo del Estado de Michoacán no cuenta con bienes disponibles para su transformación.

5.- De igual manera, no se cuenta con existencia de mercancías para su uso o comercialización.

#### ACTIVO NO CIRCULANTE

##### Inversiones Financieras

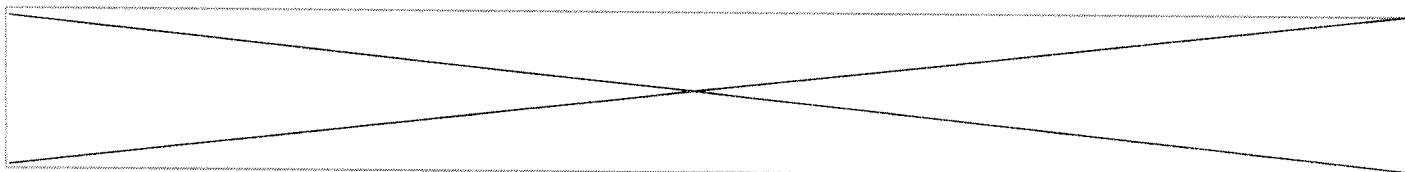
6.- Respecto a este rubro no se dispone de cuentas con Inversiones financieras ni fideicomisos, así como tampoco de participaciones y aportaciones de capital.

##### Bienes Muebles, Inmuebles e Intangibles

7.- El Activo Fijo está integrado por los bienes necesarios para el desarrollo de las actividades y cumplimiento de las atribuciones del Instituto de Capacitación para el Trabajo del Estado de Michoacán; al 30 de noviembre de 2020 se cuenta con los siguientes saldos:

| CUENTA          | DESCRIPCION                                   | SALDO                       |
|-----------------|---|-----------------------------|
| <b>1.2.3.0.</b> | <b>BIENES INMUEBLES</b>                       | <b>\$.....81,981,255.92</b> |
| 1.2.3.1.        | Terrenos                                      | \$.....10,519,869.93        |
| 1.2.3.3.        | Edificios no Habitacionales                   | \$.....71,461,385.99        |
| <b>1.2.4.0.</b> | <b>BIENES MUEBLES</b>                         | <b>\$.....66,776,926.83</b> |
| 1.2.4.1.        | Mobiliario y Equipo de Administración         | \$.....30,610,228.53        |
| 1.2.4.2.        | Mobiliario y Equipo Educativo y Recreativo    | \$.....3,127,392.44         |
| 1.2.4.3.        | Equipo e Instrumental Médico y de Laboratorio | \$.....0.00                 |
| 1.2.4.4.        | Vehículos y Equipo de Transporte              | \$.....3,006,005.18         |
| 1.2.4.6.        | Maquinaria, Otros Equipos y Herramientas      | \$.....30,021,989.14        |
| 1.2.4.7.        | Colecciones, Obras de Arte y Objetos Valiosos | \$.....11,311.54            |

8.- Las depreciaciones y amortizaciones se realizan de manera interna de conformidad con las Principales Reglas de Registro y Valoración del Patrimonio emitidas por la CONAC como sigue:





| Cuenta    | Concepto   | Años de vida útil | % de depreciación anual |
|-----------|--|-------------------|-------------------------|
| 1.2.3     | <b>BIENES INMUEBLES, INFRAESTRUCTURA Y CONSTRUCCIONES EN PROCESO</b> |                   |                         |
| 1.2.3.3   | Edificios No Habitacionales  | 30                | 3.3                     |
| 1.2.4     | <b>BIENES MUEBLES</b>  |                   |                         |
| 1.2.4.1   | <b>Mobiliario y Equipo de Administración</b>                         |                   |                         |
| 1.2.4.1.1 | Muebles de Oficina y Estantería                                      | 10                | 10                      |
| 1.2.4.1.2 | Muebles, Excepto De Oficina Y Estantería                             | 10                | 10                      |
| 1.2.4.1.3 | Equipo de Cómputo y de Tecnologías de la Información                 | 3                 | 33.3                    |
| 1.2.4.1.9 | Otros Mobiliarios y Equipos de Administración                        | 10                | 10                      |
| 1.2.4.2   | <b>Mobiliario y Equipo Educacional y Recreativo</b>                  |                   |                         |
| 1.2.4.2.1 | Equipos y Aparatos Audiovisuales                                     | 3                 | 33.3                    |
| 1.2.4.2.3 | Cámaras Fotográficas y de Video                                      | 3                 | 33.3                    |
| 1.2.4.2.9 | Otro Mobiliario y Equipo Educacional y Recreativo                    | 5                 | 20                      |
| 1.2.4.3   | <b>Equipo e Instrumental Médico y de Laboratorio</b>                 |                   |                         |
| 1.2.4.3.1 | Equipo Médico y de Laboratorio                                       | 5                 | 20                      |
| 1.2.4.3.2 | Instrumental Médico y de Laboratorio                                 | 5                 | 20                      |
| 1.2.4.4   | <b>Equipo de Transporte</b>  |                   |                         |
| 1.2.4.4.1 | Automóviles y Equipo Terrestre                                       | 5                 | 20                      |
| 1.2.4.6   | <b>Maquinaria, Otros Equipos y Herramientas</b>                      |                   |                         |
| 1.2.4.6.7 | Herramientas y Máquinas-Herramienta                                  | 10                | 10                      |
| 1.2.4.6.9 | Otros Equipos  | 10                | 10                      |

Al 30 de noviembre de 2020 no es posible revelar la depreciación del periodo y la depreciación acumulada ya que a partir del 01 de Enero del año corriente se apertura el Módulo de Bienes Patrimoniales del Sistema Automatizado de Administración y Contabilidad Gubernamental (SAACG.NET) para estar en posibilidad de presentar los valores actuales del activo fijo propiedad del Instituto.

En el presente mes se reporta como avance de este proceso la captura de los bienes patrimoniales en una base de datos en Excel con la finalidad de importar la información al Saacg.Net; se han estado recibiendo por parte de los Planteles sus inventarios actualizados; se revisan y se validan para incluirlos en la base de datos mencionada, o bien, se solicita se hagan las correcciones, modificaciones necesarias para tal fin. Se informa que las actividades laborales dentro de la Institución están ajustadas a las medidas de prevención que se han tenido que tomar dentro de la contingencia sanitaria por la pandemia por Covid 19 que se está viviendo.

9.- En los activos fijos del Instituto se disponen de activos intangibles por \$ 226,336.74 que corresponden a Licencias Informáticas e Intelectuales.

### Estimaciones y Deterioros

10.- En el Instituto no se generan estimaciones adicionales a las depreciaciones y amortizaciones que actualmente se manejan de manera interna con la finalidad de reflejarlas en los Estados Financieros del ejercicio 2020.

### Otros Activos No Circulantes

11.- No se cuenta con el rubro de Otros Activos.

## PASIVO

### PASIVO CIRCULANTE

#### Cuentas por Pagar a Corto Plazo

1.- Al 30 de noviembre de 2020, el saldo de este rubro es por la cantidad de \$ 47,386,810.81 se integra como sigue:

| CUENTA              | DESCRIPCIÓN   | SALDO                       |
|---------------------|---|-----------------------------|
| <b>2.1.1.1.</b>     | <b>Servicios Personales por Pagar a Corto Plazo</b>         | <b>\$.....14,259,254.48</b> |
| 2.1.1.1 – 0.1.      | Provisión Nóminas   | \$.....8,581.70             |
| 2.1.1.1. – 1.0.     | Sueldos por Pagar   | \$.....81,191.08            |
| 2.1.1.1. – 4 – 0.1. | Retenciones a Trabajadores (Cuotas ISSSTE y SAR)            | \$.....14,169,481.70        |
| <b>2.1.1.2.</b>     | <b>Proveedores por Pagar a Corto Plazo</b>                  | <b>\$.....664,829.26</b>    |
| <b>2.1.1.5.</b>     | <b>Transferencias otorgadas por Pagar a Corto Plazo</b>     | <b>\$.....4,537,439.00</b>  |
| <b>2.1.1.7.</b>     | <b>Retenciones y Contribuciones por Pagar a Corto Plazo</b> | <b>\$.....25,000,803.83</b> |
| 2.1.1.7. – 0.1.     | ISR Retenciones Sueldos y Salarios                          | \$.....5,514,150.41         |
| 2.1.1.7. – 0.2.     | ISR Retenciones Honorarios                                  | \$.....14,181.49            |
| 2.1.1.7. – 0.3.     | ISR Retenciones Arrendamiento                               | \$.....66,494.51            |
| 2.1.1.7. – 0.4.     | Provisión Mensual de Impuestos                              | \$.....10,026.62            |
| 2.1.1.7. – 0.5.     | Préstamos a Corto Plazo (Préstamos ISSSTE)                  | \$.....5,733,686.47         |
| 2.1.1.7. – 0.6.     | Amortización de Crédito (Crédito FOVISSSTE)                 | \$.....1,027,538.25         |
| 2.1.1.7. – 0.7.     | Seguro de Daños FOVISSSTE                                   | \$.....7,767.50             |
| 2.1.1.7. – 0.8.     | Cuotas Patronales (Aportación Patronal SAR e ISSSTE)        | \$.....11,519,280.51        |
| 2.1.1.7. – 1.1.     | Cuotas SAR por Pagar 2017                                   | \$.....2,947.44             |
| 2.1.1.7. – 1.2.     | Cuotas SAR por Pagar 2018                                   | \$.....1,342.71             |
| 2.1.1.7. – 1.3.     | Cuotas SAR por Pagar 2019                                   | \$.....5,040.40             |

|                 |  |                            |
|-----------------|--|----------------------------|
| 2.1.1.7. - 7.1. | 3% sobre Nóminas                             | \$.....1,098,347.52        |
| <b>2.1.1.9.</b> | <b>Otras Cuentas por Pagar a Corto Plazo</b> | <b>\$.....2,924,484.24</b> |
| 2.1.1.9. - 0.1. | Descuentos y Pensiones Alimenticias          | \$.....688,990.49          |
| 2.1.1.9. - 0.2. | Cuotas Sindicales                            | \$.....213,766.96          |
| 2.1.1.9. - 0.3. | Cursos Cobrados por Anticipado               | \$.....1,866,263.02        |
| 2.1.1.9. - 0.4. | Préstamos para Viáticos                      | \$.....-821.00             |
| 2.1.1.9. - 0.5. | Aportaciones Voluntarias Aniversario         | \$.....141,250.00          |
| 2.1.1.9. - 0.6. | Acreeedores Diversos                         | \$.....6,774.77            |
| 2.1.1.9. - 0.7. | Cursos Personal ICATMI                       | \$.....8,260.00            |

## PASIVO NO CIRCULANTE

2.- El Instituto de Capacitación para el Trabajo del Estado de Michoacán no cuenta con saldo que revelar dentro del Pasivo No Circulante.

## II). NOTAS AL ESTADO DE ACTIVIDADES

### Ingresos y Otros Beneficios

El reporte muestra el total de ingresos que el Instituto de Capacitación para el Trabajo del Estado de Michoacán obtuvo al 30 de noviembre de 2020 los cuales están armonizados con los rubros del Clasificador por Rubros de Ingresos, y que a continuación se detallan:

| CUENTA                                      | DESCRIPCIÓN  | SALDO                      |
|---|--|----------------------------|
| 4.1   | INGRESOS DE GESTION  | \$.....5,524,455.86        |
| 4.1.7.3.                                    | Ingresos por Venta de Bienes y Prestación de Servicios   | \$.....5,524,455.86        |
| 4.2   | Participaciones, Aportaciones, Convenios, Incentivos derivados de la Colaboración Fiscal, Transferencias, Asignaciones, Subsidios y Subvenciones, y Pensiones y Jubilaciones | \$...190,560,461.55        |
| 4.2.2.                                      | Transferencias, Asignaciones, Subsidios y Subvenciones, y Pensiones y Jubilaciones   | \$...190,560,461.55        |
| 4.3.  | Otros Ingresos y Beneficios  | \$.....11,160.42           |
| <b>TOTAL DE INGRESOS Y OTROS BENEFICIOS</b> |  | <b>\$...196,096,077.83</b> |

### Gastos y Otras Pérdidas

Al 30 de noviembre de 2020 se erogaron los siguientes gastos:

| CUENTA                            | DESCRIPCIÓN              | %          | SALDO                      |
|-----------------------------------|--------------------------|------------|----------------------------|
| 5.1                               | GASTOS DE FUNCIONAMIENTO |            | \$...181,278,831.89        |
| 5.1.1                             | Servicios Personales     | 89.00      | \$...161,656,325.61        |
| 5.1.2                             | Materiales y Suministros | 2.00       | \$.....2,865,738.66        |
| 5.1.3                             | Servicios Generales      | 9.00       | \$.....16,756,767.62       |
| <b>TOTAL DE GASTOS Y PERDIDAS</b> |                          | <b>100</b> | <b>\$...181,278,831.89</b> |

### III).-NOTAS AL ESTADO DE VARIACIONES EN LA HACIENDA PÚBLICA

#### Modificaciones al Patrimonio.

1.-La Hacienda Pública/Patrimonio Contribuido es de \$ 145,508,024.38 correspondiente a la Actualización de la misma.

La Hacienda Pública/Patrimonio Generado de Ejercicios Anteriores fue por \$ 548,440.87.

La Hacienda Pública/Patrimonio Generado del Ejercicio es por \$ -10,048,614.85

Por lo que el Saldo Neto en la Hacienda Pública/Patrimonio al 30 de noviembre es de \$ 136,007,850.40.

### IV).- NOTAS AL ESTADO DE FLUJO DE EFECTIVO:

#### Efectivo y equivalentes

1.-El análisis de los saldos inicial y final que figuran en la última parte del Estado de Flujo de Efectivo en la cuenta de Efectivo y Equivalentes es el siguiente:

| DESCRIPCION          | 2020                 | 2019                |
|----------------------|----------------------|---------------------|
| Inicio del Ejercicio | \$.....1,512,601.89  | \$.....4,572,692.18 |
| Final del Ejercicio  | \$.....10,701,791.53 | \$.....1,512,601.89 |

2.-Durante el periodo del 01 al 30 de noviembre del año corriente el Instituto no realizó adquisiciones de bienes muebles e inmuebles.

### V).- CONCILIACIÓN ENTRE LOS INGRESOS PRESUPUESTARIOS Y CONTABLES, ASÍ COMO ENTRE LOS EGRESOS PRESUPUESTARIOS Y LOS GASTOS CONTABLES

#### Conciliación entre los Ingresos Presupuestarios y Contables

| DESCRIPCION                                     | SALDO         |                              |
|---|---------------|------------------------------|
| Ingresos Presupuestarios                        |               | \$.....196,095,263.84        |
| Más:<br>Ingresos Contables no Presupuestarios   | \$.....813.99 |                              |
| Menos:<br>Ingresos Presupuestarios no Contables | \$.....0.00   | \$.....813.99                |
| <b>Total de Ingresos Contables</b>              |               | <b>\$.....196,096,077.83</b> |



### Conciliación entre los Egresos Presupuestarios y los Gastos Contables

| DESCRIPCION  |                   | SALDO                        |
|--|-------------------|------------------------------|
| <b>Egresos Presupuestarios</b>   |                   | \$.....181,424,902.19        |
| Más:   |                   |                              |
| Gastos Contables no Presupuestales<br>(Estimaciones, Depreciaciones, Deterioros, obsolescencia y Amortizaciones) | \$.....0.00       |                              |
| Menos:   |                   |                              |
| Egresos Presupuestarios no Contables   | \$.....146,070.30 | \$.....146,070.30            |
| <b>Total de Gastos Contables</b>   |                   | <b>\$.....181,278,831.89</b> |

#### b) NOTAS DE MEMORIA (CUENTAS DE ORDEN)

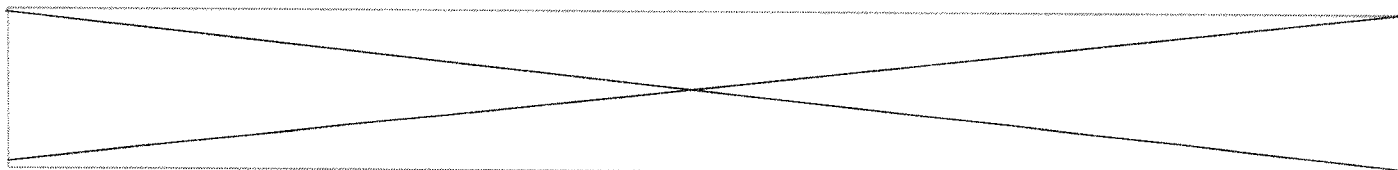
#### Cuentas de Orden Contables y Presupuestarias


Las cuentas de orden se utilizan para registrar movimientos de valores que no afecten o modifiquen el balance del ente contable, sin embargo, su incorporación en libros es necesaria con fines de recordatorio contable, de control y en general sobre los aspectos administrativos, o bien, para consignar sus derechos o responsabilidades contingentes que puedan, o no, presentarse en el futuro.

Este rubro lo utiliza el sistema como puente para registrar los momentos contables que demanda la Ley General de Contabilidad Gubernamental, de igual manera el registro de los Presupuestos de Ingresos y el Presupuesto de Egresos correspondiente, que de manera automática genera el sistema con los movimientos presupuestales efectuados durante el periodo y a la fecha.

Ley de Ingresos:

|      |                                     |                       |
|------|-------------------------------------|-----------------------|
| 8110 | Ley de Ingresos Estimada            | \$.....219,035,875.00 |
| 8120 | Ley de Ingresos por Ejecutar        | \$.....22,940,611.16  |
| 8130 | Modificaciones a la Ley de Ingresos | \$.....0.00           |
| 8140 | Ingreso Devengado                   | \$.....196,095,263.84 |
| 8150 | Ingreso Recaudado                   | \$.....196,095,263.84 |





Presupuesto de Egresos:

|      |   |                        |
|------|---|------------------------|
| 8210 | Presupuesto de Egresos Aprobado                   | \$..... 219,035,875.00 |
| 8220 | Presupuesto de Egresos por Ejercer                | \$.....45,903,579.36   |
| 8230 | Modificaciones Al Presupuesto De Egresos Aprobado | \$.....8,292,906.55    |
| 8240 | Presupuesto de Egresos Comprometido               | \$.....181,425,202.19  |
| 8250 | Presupuesto de Egresos Devengado                  | \$ .....181,424,902.19 |
| 8260 | Presupuesto de Egresos Ejercido                   | \$ .....180,885,165.38 |
| 8270 | Presupuesto de Egresos Pagado                     | \$ .....180,885,165.38 |

**c) NOTAS DE GESTIÓN ADMINISTRATIVA**

El objetivo del presente documento es la revelación del contexto y de los aspectos económicos financieros más relevantes que influyeron en las decisiones del periodo y que deberán ser considerados en la elaboración de los estados financieros para la mayor comprensión de los mismos y sus particularidades.


De esta manera, se informa y explica la respuesta del gobierno a las condiciones relacionadas con la información financiera de cada periodo de gestión; además, de exponer aquellas políticas que podrían afectar la toma de decisiones en periodos posteriores.

**1. Introducción**

El Instituto de Capacitación para el Trabajo del Estado de Michoacán se creó con el objeto de impartir e impulsar la capacitación formal para el trabajo en la entidad, propiciando su mejor calidad y su vinculación con el aparato productivo y las necesidades de desarrollo regional, así como también promover el desarrollo de nuevos perfiles académicos que correspondan a las necesidades del mercado laboral, así mismo formar y actualizar a los instructores que se harán cargo de capacitar a los alumnos del Instituto.

**2. Panorama Financiero**

| CONCEPTO                       | 30 Noviembre 2020        |
|--------------------------------|--------------------------|
| Ley de Ingresos Recaudados     | \$ 196,095,263.84        |
| Presupuesto de Egresos Pagados | <u>\$ 180,885,165.38</u> |
| Superávit Financiero           | \$ 15,210,098.46         |



El Instituto de Capacitación para el Trabajo del Estado de Michoacán opera con recursos federales, estatales y recursos propios.

### 3. Autorización e Historia

#### a) Fecha de creación del ente.

El Instituto de Capacitación para el Trabajo del Estado de Michoacán se crea el día 25 de mayo de 1992, como un Organismo Público Descentralizado, con personalidad jurídica y patrimonio propio. El Instituto de Capacitación para el Trabajo del Estado de Michoacán, tendrá su domicilio en la ciudad de Morelia, Michoacán y podrá contar con planteles en el interior del Estado, conforme a los términos de la normativa aplicable para su creación

#### b) Principales cambios en su estructura

La estructura está basa en el Reglamento Interno del Instituto y no ha tenido modificaciones.

### 4. Organización y Objeto Social

#### a) Objeto social.

El Instituto de Capacitación para el Trabajo del Estado de Michoacán se creó con el objeto de impartir e impulsar la capacitación formal para el trabajo en la entidad, propiciando su mejor calidad y su vinculación con el aparato productivo y las necesidades de desarrollo regional, así como también promover el desarrollo de nuevos perfiles académicos que correspondan a las necesidades del mercado laboral, así mismo formar y actualizar a los instructores que se harán cargo de capacitar a los alumnos del Instituto.

Contribuir a la formación de factor humano que tiene la necesidad de empleo, autoempleo y actualización en su actividad laboral, mediante un modelo académico flexible, pertinente e incluyente, con instructores competentes, dando respuestas a los requerimientos individuales y laborales de los michoacanos para mejorar su calidad de vida y así contribuir al desarrollo socioeconómico del estado."

#### b) Principal actividad.

Servicios Educativos

#### c) Ejercicio Fiscal 2020.

#### d) Régimen jurídico.

- ✓ Acuerdo de Creación del Instituto de Capacitación para el Trabajo del Edo. de Michoacán.
- ✓ Reglamento Interno del Instituto de Capacitación para el Trabajo del Edo. de Michoacán.
- ✓ Manual de Organización del Instituto de Capacitación para el Trabajo del Edo. de Michoacán.

#### e) Consideraciones Fiscales.

El Instituto de Capacitación para el Trabajo es un contribuyente que tributa bajo el régimen de Persona Moral con Fines no Lucrativos, cuya Actividad Económica es: "Otros Servicios Educativos proporcionados por el Sector Público" y tiene como obligaciones fiscales:

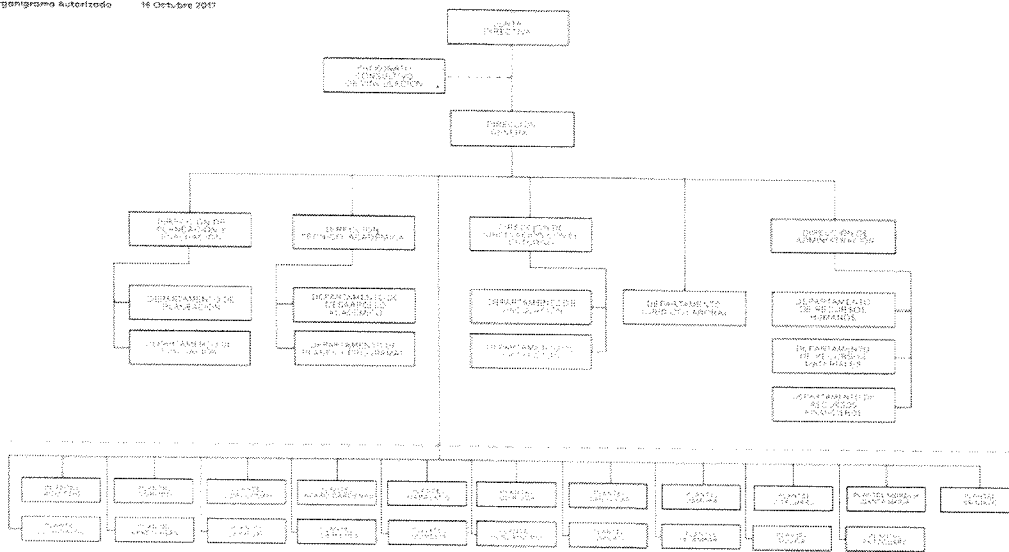
- ✓ Presentar la declaración y pago provisional mensual de retenciones de Impuesto Sobre la Renta (ISR) por sueldos y salarios.
- ✓ Presentar la declaración y pago provisional mensual de Impuesto Sobre la Renta (ISR) por las retenciones realizadas por servicios profesionales.


- ✓ Presentar la declaración y pago provisional mensual de Impuesto Sobre la Renta (ISR) por las retenciones realizadas por pago de arrendamientos.
- ✓ Cabe mencionar que la actividad del Instituto de Capacitación para el Trabajo del Estado de Michoacán **no está sujeta** al pago del Impuesto al Valor Agregado (IVA).

### Impuesto Local Sobre Las Nóminas Y Asimilables

- ✓ De conformidad con el Capítulo IV de la Ley de Hacienda para el Estado de Michoacán de Ocampo, el Instituto de Capacitación para el Trabajo del Estado de Michoacán está obligado al pago del Impuesto Sobre Erogaciones por Remuneración al Trabajo Personal, ubicado como 3% sobre Nóminas.

f) Estructura organizacional básica.



  
**Mtro. Tavajete Angid Luján Cruz**  
Secretario Técnico del Despacho del Gobernador  
Representante del Presidente

  
**Lic. Carlos Maldonado Mendoza**  
Secretario de Finanzas y Administración  
Vice

  
**Mtra. Silvia Estrada Esquivel**  
Secretaria de Contraloría  
Vice

g) El Instituto de Capacitación para el Trabajo del Estado de Michoacán no forma parte de fideicomisos, mandatos y análogos.



## 5. Bases de Preparación de los Estados Financieros:

Los Estados Financieros han sido elaborados con sustento en las disposiciones legales, normas contables y presupuestales, que cumplen en gran parte las reglas de presentación de las Normas de Información Financiera Mexicanas, con apego a los criterios de armonización que dicta la Ley de Contabilidad Gubernamental y demás lineamientos emitidos por el CONAC.

a) Se observa la normatividad emitida por:

- ✓ El Consejo Nacional de Armonización Contable, vigente y publicada a la fecha de preparación de los estados financieros.
- ✓ El Consejo Estatal de Armonización Contable del Estado de Michoacán de Ocampo.
- ✓ La Ley de Ingresos del Municipio de Morelia, Michoacán, para el Ejercicio Fiscal 2020.
- ✓ La Ley de Hacienda Municipal del Estado de Michoacán de Ocampo
- ✓ Ley de Fiscalización Superior del Estado de Michoacán
- ✓ Otras Disposiciones aplicables a todos los Municipios de Michoacán

b) Considera también la normatividad aplicada para el reconocimiento, valuación y revelación de los diferentes rubros de la información financiera, así como las bases de medición utilizadas para la elaboración de los estados financieros. El total de las operaciones están reconocidas a su Costo Histórico.


c) Los Estados Financieros han sido elaborados siguiendo los postulados básicos emitidos por el Consejo Nacional de Armonización Contable:

1. Sustancia Económica
2. Entes Públicos
3. Existencia Permanente
4. Revelación Suficiente
5. Importancia Relativa
6. Registro e Integración Presupuestaria
7. Consolidación de la Información Financiera
8. Devengo Contable
9. Valuación
10. Dualidad Económica
11. Consistencia

## 6. Políticas de Contabilidad Significativas:

a) Desde su creación y a la fecha, el Instituto de Capacitación para el Trabajo del Estado de Michoacán no ha utilizado ningún Método para la Actualización del Valor de los Activos, Pasivos y Hacienda Pública y/o Patrimonio y no se tiene reconocimiento inflacionario de los mismos.

b) Durante el periodo del 01 al 30 de noviembre de 2020 no se han realizado operaciones en Moneda Extranjera, y en todo caso si se realizara alguna, invariablemente el registro se realizará en su equivalente en Moneda Nacional al tipo de cambio del día de la operación.



c) El Instituto de Capacitación para el Trabajo del Estado de Michoacán no cuenta con inversión en acciones de Compañías subsidiarias no consolidadas y asociadas.

d) No maneja, dentro del Activo Circulante, Inventarios, por lo tanto, no se aplican sistemas ni métodos de valuación de los mismos, ni se determina un costo de lo vendido.

e) Actualmente no se cuenta con ningún tipo de reservas que se apliquen a beneficios futuros de los empleados, más que las que se contemplan en el presupuesto de egresos anual de cada ejercicio.

f) El Instituto de Capacitación para el Trabajo del Estado de Michoacán durante el periodo del 01 al 30 de noviembre no ha creado provisiones.

#### **7. Posición en Moneda Extranjera y Protección por Riesgo Cambiario:**

El Instituto de Capacitación para el Trabajo del Estado de Michoacán no registra operaciones en moneda extranjera.

#### **8. Reporte Analítico del Activo:**

En la parte en la que se hace referencia a las notas relativas al activo fijo del Instituto de Capacitación para el Trabajo del Estado de Michoacán, se especifican los datos de la vida útil y porcentajes de depreciación, deterioro o amortización utilizados en los diferentes tipos de activos. No hay más información que revelar respecto al Activo.

#### **9. Fideicomisos, Mandatos y Análogos**

De igual manera se reitera que el Instituto de Capacitación para el Trabajo del Estado de Michoacán no forma parte de fideicomisos, mandatos y análogos.

#### **10. Reporte de la Recaudación**

El ingreso recaudado al 30 de noviembre de 2020 fue por un importe total de \$ 196,095,263.84; integrado por Ingresos por Venta de Bienes y Servicios con la cantidad de \$ 5,534,802.29; así como Transferencias, Asignaciones, Subsidios y Subvenciones; \$ 190,560,461.55.

#### **11. Información sobre la Deuda y el Reporte Analítico de la Deuda**

El Instituto de Capacitación para el Trabajo del Estado de Michoacán no obtiene recursos financieros a través de Deuda Pública.

#### **12. Calificaciones otorgadas**

El Instituto de Capacitación para el Trabajo del Estado de Michoacán no cuenta con calificaciones Crediticias.

#### **13. Proceso de Mejora**

a) Principales Políticas de control interno:

- Implementación del registro y control de operaciones en base Devengado proyectando el control total durante el ejercicio 2014.

b) Medidas de desempeño financiero, metas y alcance:

- Las propias contempladas por la Ley General de Contabilidad Gubernamental, teniendo como meta tener el pleno control en 2015.

#### 14. Información por Segmentos

Por lo que a este tema se refiere, toda la información del Instituto de Capacitación para el Trabajo del Estado de Michoacán se encuentra procesada por Segmentos Departamentales y se expresa en el informe de Presupuesto por Unidad Administrativa.

#### 15. Eventos Posteriores al Cierre

No existen eventos posteriores al cierre del periodo que revelar.

#### 16. Partes Relacionadas

No existen partes relacionadas que pudieran ejercer influencia significativa sobre la toma de decisiones financieras y operativas del Instituto de Capacitación para el Trabajo del Estado de Michoacán.

#### 17. Responsabilidad sobre la presentación razonable de los Estados Financieros

Las notas descritas son parte de los Estados Financieros del Instituto de Capacitación para el Trabajo del Estado de Michoacán por el periodo comprendido del 01 de Enero al 30 de Noviembre de 2020.

"Bajo protesta de decir verdad declaramos que los Estados Financieros y sus notas, son razonablemente correctos y son responsabilidad del emisor".



LIC. MARÍA DEL ROSARIO CRUZ GARCÍA

DIRECTORA GENERAL DEL ICATMI



L.C. JOSÉ IGNACIO OCHOA MACEDO

DIRECTOR ADMINISTRATIVO

La presente hoja forma parte de las Notas a los Estados Financieros del *Instituto de Capacitación para el Trabajo del Estado de Michoacán* elaboradas al 30 de Noviembre de 2020, que consta de 14 hojas.



# Instituto de Capacitación para el Trabajo del Estado de Michoacán

MICHOACAN

Estado Analítico de Ingresos  
Del 01/ene./2020 Al 30/nov./2020

Fecha y hora de Impresión | 07/dic./2020  
01:33 p. m.

Usr: Sandra  
Rep: rptEstadoPresupuestoIngresosR8\_CP\_2019

| Rubro de Ingreso                                       | Ingreso                 |                                      |                         |                         |                         | Diferencia<br>(6=5-1) |
|--|-------------------------|--------------------------------------|-------------------------|-------------------------|-------------------------|-----------------------|
|  | Estimado<br>(1)         | Ampliaciones y<br>Reducciones<br>(2) | Modificado<br>(3=1+2)   | Devengados<br>(4)       | Recaudado<br>(5)        |                       |
| IMPUESTOS  | \$0.00                  | \$0.00                               | \$0.00                  | \$0.00                  | \$0.00                  | 0.00                  |
| CUOTAS Y APORTACIONES DE SEGURIDAD SOCIAL              | \$0.00                  | \$0.00                               | \$0.00                  | \$0.00                  | \$0.00                  | 0.00                  |
| CONTRIBUCIONES DE MEJORAS                              | \$0.00                  | \$0.00                               | \$0.00                  | \$0.00                  | \$0.00                  | 0.00                  |
| DERECHOS   | \$0.00                  | \$0.00                               | \$0.00                  | \$0.00                  | \$0.00                  | 0.00                  |
| PRODUCTOS  | \$0.00                  | \$0.00                               | \$0.00                  | \$0.00                  | \$0.00                  | 0.00                  |
| APROVECHAMIENTOS                                       | \$0.00                  | \$0.00                               | \$0.00                  | \$0.00                  | \$0.00                  | 0.00                  |
| INGRESOS POR VENTA DE BIENES, PRESTACIÓN DE SERVICIOS  | \$17,317,102.00         | \$0.00                               | \$17,317,102.00         | \$5,534,802.29          | \$5,534,802.29          | -11,782,299.71        |
| PARTICIPACIONES, APORTACIONES, CONVENIOS, INCENTIVOS I | \$0.00                  | \$0.00                               | \$0.00                  | \$0.00                  | \$0.00                  | 0.00                  |
| TRANSFERENCIAS, ASIGNACIONES, SUBSIDIOS Y SUBVENCIÓN   | \$201,718,773.00        | \$0.00                               | \$201,718,773.00        | \$190,560,461.55        | \$190,560,461.55        | -11,158,311.45        |
| INGRESOS DERIVADOS DE FINANCIAMIENTOS                  | \$0.00                  | \$0.00                               | \$0.00                  | \$0.00                  | \$0.00                  | 0.00                  |
| <b>Total</b>   | <b>\$219,035,875.00</b> | <b>\$0.00</b>                        | <b>\$219,035,875.00</b> | <b>\$196,095,263.84</b> | <b>\$196,095,263.84</b> | <b>-22,940,611.16</b> |

| Estado Analítico de Ingresos por Fuente de<br>Financiamiento  | Ingreso                 |  |                         |                         |                         | Diferencia<br>(6=5-1) |
|---|-------------------------|--|-------------------------|-------------------------|-------------------------|-----------------------|
|   | Estimado<br>(1)         | Ampliaciones /<br>(Reducciones)<br>(2) | Modificado<br>(3=1+2)   | Devengados<br>(4)       | Recaudado<br>(5)        |                       |
| <b>Ingresos del Poder Ejecutivo Federal o Estatal y<br/>de los Municipios</b>   |                         |  |                         |                         |                         |                       |
| IMPUESTOS   | \$0.00                  | \$0.00                                 | \$0.00                  | \$0.00                  | \$0.00                  | 0.00                  |
| CUOTAS Y APORTACIONES DE SEGURIDAD SOCIAL   | \$0.00                  | \$0.00                                 | \$0.00                  | \$0.00                  | \$0.00                  | 0.00                  |
| CONTRIBUCIONES DE MEJORAS   | \$0.00                  | \$0.00                                 | \$0.00                  | \$0.00                  | \$0.00                  | 0.00                  |
| DERECHOS  | \$0.00                  | \$0.00                                 | \$0.00                  | \$0.00                  | \$0.00                  | 0.00                  |
| PRODUCTOS   | \$0.00                  | \$0.00                                 | \$0.00                  | \$0.00                  | \$0.00                  | 0.00                  |
| APROVECHAMIENTOS  | \$0.00                  | \$0.00                                 | \$0.00                  | \$0.00                  | \$0.00                  | 0.00                  |
| PARTICIPACIONES, APORTACIONES, CONVENIOS, INCENTIVOS  | \$0.00                  | \$0.00                                 | \$0.00                  | \$0.00                  | \$0.00                  | 0.00                  |
| TRANSFERENCIAS, ASIGNACIONES, SUBSIDIOS Y SUBVENCIÓN  | \$0.00                  | \$0.00                                 | \$0.00                  | \$0.00                  | \$0.00                  | 0.00                  |
| <b>Ingresos de los Entes Públicos de los Poderes<br/>Legislativo y Judicial, de los Órganos Autónomos<br/>y del Sector Paraestatal o Paramunicipal, así como de las<br/>Empresas Productivas del Estado</b> |                         |  |                         |                         |                         |                       |
| CUOTAS Y APORTACIONES DE SEGURIDAD SOCIAL   | \$0.00                  | \$0.00                                 | \$0.00                  | \$0.00                  | \$0.00                  | 0.00                  |
| PRODUCTOS   | \$0.00                  | \$0.00                                 | \$0.00                  | \$0.00                  | \$0.00                  | 0.00                  |
| INGRESOS POR VENTA DE BIENES, PRESTACIÓN DE SERVICIO  | \$17,317,102.00         | \$0.00                                 | \$17,317,102.00         | \$5,534,802.29          | \$5,534,802.29          | -11,782,299.71        |
| TRANSFERENCIAS, ASIGNACIONES, SUBSIDIOS Y SUBVENCIÓN  | \$201,718,773.00        | \$0.00                                 | \$201,718,773.00        | \$190,560,461.55        | \$190,560,461.55        | -11,158,311.45        |
| <b>Ingresos Derivados de Financiamiento</b>   |                         |  |                         |                         |                         |                       |
| INGRESOS DERIVADOS DE FINANCIAMIENTOS   | \$0.00                  | \$0.00                                 | \$0.00                  | \$0.00                  | \$0.00                  | 0.00                  |
| <b>Total</b>  | <b>\$219,035,875.00</b> | <b>\$0.00</b>                          | <b>\$219,035,875.00</b> | <b>\$196,095,263.84</b> | <b>\$196,095,263.84</b> | <b>-22,940,611.16</b> |

| Ingresos Excedentes | Ingreso                 |  |                         |                         |                         | Diferencia<br>(6=5-1) |
|---------------------|-------------------------|--|-------------------------|-------------------------|-------------------------|-----------------------|
|                     | Estimado<br>(1)         | Ampliaciones /<br>(Reducciones)<br>(2) | Modificado<br>(3=1+2)   | Devengados<br>(4)       | Recaudado<br>(5)        |                       |
| <b>Total</b>        | <b>\$219,035,875.00</b> | <b>\$0.00</b>                          | <b>\$219,035,875.00</b> | <b>\$196,095,263.84</b> | <b>\$196,095,263.84</b> | <b>-22,940,611.16</b> |




# Instituto de Capacitación para el Trabajo del Estado de Michoacán

MICHOACAN

Estado Analítico de Ingresos  
Del 01/ene./2020 Al 30/nov./2020

Fecha y hora de Impresión | 07/dic./2020  
01:33 p. m.

Usr: Sandra  
Rep: rptEstadoPresupuestoIngresosRB\_CP\_2019

  
LIC. MARIA DEL ROSARIO CRUZ GARCIA  
DIRECTOR GENERAL

  
L.C. JOSÉ IGNACIO OCHOA MACEDO  
DIRECTOR DE ADMINISTRACIÓN



# Instituto de Capacitación para el Trabajo del Estado de Michoacán

MICHOACAN

Estado Analítico de Ingresos  
Del 01/nov./2020 Al 30/nov./2020

Fecha y hora de Impresión | 07/dic./2020 | 01:35 p. m.

Usr: Sandra  
Rep: rpt:EstadoPresupuestoIngresosRB\_CP\_2019

| Rubro de Ingreso                                       | Ingreso                 |                                   |                         |                       |                       | Diferencia<br>(6=5-1)  |
|--|-------------------------|-----------------------------------|-------------------------|-----------------------|-----------------------|------------------------|
|  | Estimado<br>(1)         | Ampliaciones y Reducciones<br>(2) | Modificado<br>(3=1+2)   | Devengados<br>(4)     | Recaudado<br>(5)      |                        |
| IMPUESTOS  | \$0.00                  | \$0.00                            | \$0.00                  | \$0.00                | \$0.00                | 0.00                   |
| CUOTAS Y APORTACIONES DE SEGURIDAD SOCIAL              | \$0.00                  | \$0.00                            | \$0.00                  | \$0.00                | \$0.00                | 0.00                   |
| CONTRIBUCIONES DE MEJORAS                              | \$0.00                  | \$0.00                            | \$0.00                  | \$0.00                | \$0.00                | 0.00                   |
| DERECHOS   | \$0.00                  | \$0.00                            | \$0.00                  | \$0.00                | \$0.00                | 0.00                   |
| PRODUCTOS  | \$0.00                  | \$0.00                            | \$0.00                  | \$0.00                | \$0.00                | 0.00                   |
| APROVECHAMIENTOS                                       | \$0.00                  | \$0.00                            | \$0.00                  | \$0.00                | \$0.00                | 0.00                   |
| INGRESOS POR VENTA DE BIENES, PRESTACIÓN DE SERVICIOS  | \$17,317,102.00         | \$0.00                            | \$17,317,102.00         | \$288,564.94          | \$288,564.94          | -17,028,537.06         |
| PARTICIPACIONES, APORTACIONES, CONVENIOS, INCENTIVOS [ | \$0.00                  | \$0.00                            | \$0.00                  | \$0.00                | \$0.00                | 0.00                   |
| TRANSFERENCIAS, ASIGNACIONES, SUBSIDIOS Y SUBVENCIONE  | \$201,718,773.00        | \$0.00                            | \$201,718,773.00        | \$9,490,633.55        | \$9,490,633.55        | -192,228,139.45        |
| INGRESOS DERIVADOS DE FINANCIAMIENTOS                  | \$0.00                  | \$0.00                            | \$0.00                  | \$0.00                | \$0.00                | 0.00                   |
| <b>Total</b>   | <b>\$219,035,875.00</b> | <b>\$0.00</b>                     | <b>\$219,035,875.00</b> | <b>\$9,779,198.49</b> | <b>\$9,779,198.49</b> | <b>-209,256,676.51</b> |

| Estado Analítico de Ingresos por Fuente de Financiamiento   | Ingreso                 |                                   |                         |                       |                       | Diferencia<br>(6=5-1)  |
|---|-------------------------|-----------------------------------|-------------------------|-----------------------|-----------------------|------------------------|
|   | Estimado<br>(1)         | Ampliaciones / Reducciones<br>(2) | Modificado<br>(3=1+2)   | Devengados<br>(4)     | Recaudado<br>(5)      |                        |
| <b>Ingresos del Poder Ejecutivo Federal o Estatal y de los Municipios</b>   |                         |                                   |                         |                       |                       |                        |
| IMPUESTOS   | \$0.00                  | \$0.00                            | \$0.00                  | \$0.00                | \$0.00                | 0.00                   |
| CUOTAS Y APORTACIONES DE SEGURIDAD SOCIAL   | \$0.00                  | \$0.00                            | \$0.00                  | \$0.00                | \$0.00                | 0.00                   |
| CONTRIBUCIONES DE MEJORAS   | \$0.00                  | \$0.00                            | \$0.00                  | \$0.00                | \$0.00                | 0.00                   |
| DERECHOS  | \$0.00                  | \$0.00                            | \$0.00                  | \$0.00                | \$0.00                | 0.00                   |
| PRODUCTOS   | \$0.00                  | \$0.00                            | \$0.00                  | \$0.00                | \$0.00                | 0.00                   |
| APROVECHAMIENTOS  | \$0.00                  | \$0.00                            | \$0.00                  | \$0.00                | \$0.00                | 0.00                   |
| PARTICIPACIONES, APORTACIONES, CONVENIOS, INCENTIVOS  | \$0.00                  | \$0.00                            | \$0.00                  | \$0.00                | \$0.00                | 0.00                   |
| TRANSFERENCIAS, ASIGNACIONES, SUBSIDIOS Y SUBVENCIOI  | \$0.00                  | \$0.00                            | \$0.00                  | \$0.00                | \$0.00                | 0.00                   |
| <b>Ingresos de los Entes Públicos de los Poderes Legislativo y Judicial, de los Órganos Autónomos y del Sector Paraestatal o Paramunicipal, así como de las Empresas Productivas del Estado</b> |                         |                                   |                         |                       |                       |                        |
| CUOTAS Y APORTACIONES DE SEGURIDAD SOCIAL   | \$0.00                  | \$0.00                            | \$0.00                  | \$0.00                | \$0.00                | 0.00                   |
| PRODUCTOS   | \$0.00                  | \$0.00                            | \$0.00                  | \$0.00                | \$0.00                | 0.00                   |
| INGRESOS POR VENTA DE BIENES, PRESTACIÓN DE SERVICIO  | \$17,317,102.00         | \$0.00                            | \$17,317,102.00         | \$288,564.94          | \$288,564.94          | -17,028,537.06         |
| TRANSFERENCIAS, ASIGNACIONES, SUBSIDIOS Y SUBVENCIOI  | \$201,718,773.00        | \$0.00                            | \$201,718,773.00        | \$9,490,633.55        | \$9,490,633.55        | -192,228,139.45        |
| <b>Ingresos Derivados de Financiamiento</b>   |                         |                                   |                         |                       |                       |                        |
| INGRESOS DERIVADOS DE FINANCIAMIENTOS   | \$0.00                  | \$0.00                            | \$0.00                  | \$0.00                | \$0.00                | 0.00                   |
| <b>Total</b>  | <b>\$219,035,875.00</b> | <b>\$0.00</b>                     | <b>\$219,035,875.00</b> | <b>\$9,779,198.49</b> | <b>\$9,779,198.49</b> | <b>-209,256,676.51</b> |



# Instituto de Capacitación para el Trabajo del Estado de Michoacán

## MICHOACAN

Estado Analítico de Ingresos

Del 01/nov./2020 Al 30/nov./2020

Usr: Sandra  
Rep: rptEstadoPresupuestoIngresosRB\_CP\_2019

Fecha y hora de Impresión | 07/dic./2020 | 01:35 p. m.



LIC-MARIA DEL ROSARIO CRUZ GARCIA  
DIRECTOR GENERAL



L.C. JOSE IGNACIO OCHOA MACEDO  
DIRECTOR DE ADMINISTRACIÓN



# Instituto de Capacitación para el Trabajo del Estado de Michoacán

MICHOACAN

## Estado Analítico del Ejercicio del Presupuesto de Egresos


### Clasificación por Objeto del Gasto (Capítulo y Concepto)


Usr: Sandra

Rep: rptEstadoPresupuestoEgresos\_CP\_CTO

Fecha y hora de impresión: 07/12/2020 01:37 p. m.

| Concepto   | Egresos                 |                              |                         |                         |                         |                        |
|--|-------------------------|------------------------------|-------------------------|-------------------------|-------------------------|------------------------|
|  | Aprobado                | Ampliaciones / (Reducciones) | Modificado              | Devengado               | Pagado                  | Subejercicio           |
|  | 1                       | 2                            | 3=(1+2)                 | 4                       | 5                       | 6 = (3 - 4)            |
| <b>SERVICIOS PERSONALES</b>                              | <b>\$186,920,060.00</b> | <b>\$5,523,289.06</b>        | <b>\$192,443,349.06</b> | <b>\$161,656,325.61</b> | <b>\$161,656,325.61</b> | <b>\$30,787,023.45</b> |
| REMUNERACIONES AL PERSONAL DE CARÁCTER PERMANENTE        | \$123,822,447.77        | \$15,043,713.57              | \$108,778,734.20        | \$104,354,453.41        | \$104,354,453.41        | \$4,424,280.79         |
| REMUNERACIONES AL PERSONAL DE CARÁCTER TRANSITORIO       | \$0.00                  | \$0.00                       | \$0.00                  | \$0.00                  | \$0.00                  | \$0.00                 |
| REMUNERACIONES ADICIONALES Y ESPECIALES                  | \$22,292,878.28         | \$5,058,720.81               | \$27,351,599.09         | \$18,623,322.35         | \$18,623,322.35         | \$8,728,276.74         |
| SEGURIDAD SOCIAL   | \$29,896,600.22         | \$1,054,593.92               | \$30,951,194.14         | \$12,467,310.46         | \$12,467,310.46         | \$16,374,696.74        |
| OTRAS PRESTACIONES SOCIALES Y ECONÓMICAS                 | \$10,908,133.73         | \$16,562,874.84              | \$27,471,008.57         | \$26,211,239.39         | \$26,211,239.39         | \$1,259,769.18         |
| PREVISIONES  | \$0.00                  | \$0.00                       | \$0.00                  | \$0.00                  | \$0.00                  | \$0.00                 |
| PAGO DE ESTÍMULOS A SERVIDORES PÚBLICOS                  | \$0.00                  | \$0.00                       | \$0.00                  | \$0.00                  | \$0.00                  | \$0.00                 |
| <b>MATERIALES Y SUMINISTRO</b>                           | <b>\$8,521,050.00</b>   | <b>-\$202,693.20</b>         | <b>\$8,318,446.80</b>   | <b>\$2,865,738.66</b>   | <b>\$2,837,027.18</b>   | <b>\$5,452,708.14</b>  |
| MATERIALES DE ADMINISTRACIÓN, EMISIÓN DE DOCUMENTOS      | \$4,286,550.00          | \$648,266.30                 | \$3,670,263.30          | \$1,406,519.42          | \$1,402,270.82          | \$2,263,743.88         |
| ALIMENTOS Y UTENSILIOS                                   | \$676,000.00            | \$166,317.11                 | \$609,682.89            | \$178,645.49            | \$176,443.49            | \$331,037.40           |
| MATERIAS PRIMAS Y MATERIALES DE PRODUCCIÓN Y COMERCIALES | \$0.00                  | \$42,690.03                  | \$42,690.03             | \$42,690.03             | \$42,690.03             | \$0.00                 |
| MATERIALES Y ARTICULOS DE CONSTRUCCIÓN Y DE REPARACIÓN   | \$900,000.00            | \$5,004.50                   | \$905,004.50            | \$196,236.79            | \$194,483.18            | \$708,767.71           |
| PRODUCTOS QUÍMICOS, FARMACÉUTICOS Y DE LABORATORIO       | \$150,000.00            | \$364,662.10                 | \$514,662.10            | \$352,727.55            | \$352,727.55            | \$161,934.55           |
| COMBUSTIBLES, LUBRICANTES Y ADITIVOS                     | \$608,500.00            | \$97,210.32                  | \$705,710.32            | \$548,292.65            | \$547,822.58            | \$157,417.67           |
| VESTUARIO, BLANCOS, PRENDAS DE PROTECCIÓN Y ARTÍCULOS    | \$350,000.00            | \$8,567.87                   | \$358,567.87            | \$18,358.97             | \$18,358.97             | \$340,208.90           |
| MATERIALES Y SUMINISTRO PARA SEGURIDAD                   | \$300,000.00            | \$7,308.20                   | \$307,308.20            | \$12,058.20             | \$0.00                  | \$295,250.00           |
| HERRAMIENTAS, REFACCIONES Y ACCESORIOS MENORES           | \$1,250,000.00          | \$54,557.59                  | \$1,304,557.59          | \$110,209.56            | \$102,230.56            | \$1,194,348.03         |
| <b>SERVICIOS GENERALES</b>                               | <b>\$20,094,765.00</b>  | <b>\$2,972,220.69</b>        | <b>\$23,066,985.69</b>  | <b>\$16,756,767.62</b>  | <b>\$16,253,630.29</b>  | <b>\$6,310,218.07</b>  |
| SERVICIOS BÁSICOS  | \$4,412,102.00          | \$1,266,661.57               | \$3,145,210.03          | \$2,520,121.30          | \$2,348,322.38          | \$625,088.73           |
| SERVICIOS DE ARRENDAMIENTO                               | \$2,480,000.00          | \$259,048.86                 | \$2,739,048.86          | \$2,144,294.07          | \$1,890,329.66          | \$594,754.79           |
| SERVICIOS PROFESIONALES, CIENTÍFICOS, TÉCNICOS Y OTROS   | \$7,986,363.00          | \$1,500,014.71               | \$9,486,377.71          | \$6,999,630.98          | \$6,928,056.98          | \$2,486,746.73         |
| SERVICIOS FINANCIEROS, BANCARIOS Y COMERCIALES           | \$1,530,000.00          | \$1,435,587.77               | \$2,965,587.77          | \$1,802,112.94          | \$1,802,112.94          | \$1,163,474.83         |

  
LIC. MARÍA DEL ROSARIO CRUZ GARCÍA  
DIRECTOR GENERAL

  
LIC. JOSÉ IGNACIO OCHOA MACEDO  
DIRECTOR DE ADMINISTRACIÓN





# Instituto de Capacitación para el Trabajo del Estado de Michoacán

MICHOACAN

## Estado Analítico del Ejercicio del Presupuesto de Egresos Clasificación por Objeto del Gasto (Capítulo y Concepto)

Fecha y hora de Impresión 07/dic./2020 01:37 p. m.

Ustr. Sandra  
Rep. rptEstadoPresupuestoEgresos\_CP\_CTO  
Del 01/ene./2020 Al 30/nov./2020

| Concepto   | Egresos               |                              |                       |                     |                     |                       |
|--|-----------------------|------------------------------|-----------------------|---------------------|---------------------|-----------------------|
|  | Aprobado              | Ampliaciones / (Reducciones) | Modificado            | Devengado           | Pagado              | Subejercicio          |
|  | 1                     | 2                            | 3=(1+2)               | 4                   | 5                   | 6 = ( 3 - 4 )         |
| SERVICIOS DE INSTALACIÓN, REPARACIÓN, MANTENIMIENTO    | \$1,595,000.00        | \$50,515.39                  | \$1,645,515.39        | \$1,204,459.30      | \$1,198,659.30      | \$441,056.09          |
| SERVICIOS DE COMUNICACIÓN SOCIAL Y PUBLICIDAD          | \$10,000.00           | \$673,769.09                 | \$683,769.09          | \$670,493.34        | \$670,493.34        | \$13,275.75           |
| SERVICIOS DE TRASLADOS Y VIÁTICOS                      | \$1,794,300.00        | \$703,549.20                 | \$1,000,750.80        | \$63,375.10         | \$63,375.10         | \$937,375.70          |
| SERVICIOS OFICIALES                                    | \$287,000.00          | \$173,014.62                 | \$111,985.38          | \$63,541.98         | \$63,541.98         | \$48,443.40           |
| OTROS SERVICIOS GENERALES                              | \$0.00                | \$1,288,740.66               | \$1,288,740.66        | \$1,288,738.61      | \$1,288,738.61      | \$2.05                |
| <b>TRANSFERENCIAS, ASIGNACIONES, SUBSIDIOS Y OTROS</b> | <b>\$0.00</b>         | <b>\$0.00</b>                | <b>\$0.00</b>         | <b>\$0.00</b>       | <b>\$0.00</b>       | <b>\$0.00</b>         |
| TRANSFERENCIAS INTERNAS Y ASIGNACIONES AL SECTOR I     | \$0.00                | \$0.00                       | \$0.00                | \$0.00              | \$0.00              | \$0.00                |
| TRANSFERENCIAS AL RESTO DEL SECTOR PÚBLICO             | \$0.00                | \$0.00                       | \$0.00                | \$0.00              | \$0.00              | \$0.00                |
| SUBSIDIOS Y SUBVENCIONES                               | \$0.00                | \$0.00                       | \$0.00                | \$0.00              | \$0.00              | \$0.00                |
| AYUDAS SOCIALES  | \$0.00                | \$0.00                       | \$0.00                | \$0.00              | \$0.00              | \$0.00                |
| PENSIONES Y JUBILACIONES                               | \$0.00                | \$0.00                       | \$0.00                | \$0.00              | \$0.00              | \$0.00                |
| TRANSFERENCIAS A FIDEICOMISOS, MANDATOS Y OTROS AI     | \$0.00                | \$0.00                       | \$0.00                | \$0.00              | \$0.00              | \$0.00                |
| TRANSFERENCIAS A LA SEGURIDAD SOCIAL                   | \$0.00                | \$0.00                       | \$0.00                | \$0.00              | \$0.00              | \$0.00                |
| DONATIVOS  | \$0.00                | \$0.00                       | \$0.00                | \$0.00              | \$0.00              | \$0.00                |
| TRANSFERENCIAS AL EXTERIOR                             | \$0.00                | \$0.00                       | \$0.00                | \$0.00              | \$0.00              | \$0.00                |
| <b>BIENES MUEBLES, INMUEBLES E INTANGIBLES</b>         | <b>\$3,500,000.00</b> | <b>\$0.00</b>                | <b>\$3,500,000.00</b> | <b>\$146,070.30</b> | <b>\$138,182.30</b> | <b>\$3,353,929.70</b> |
| MOBILIARIO Y EQUIPO DE ADMINISTRACIÓN                  | \$0.00                | \$0.00                       | \$0.00                | \$0.00              | \$0.00              | \$0.00                |
| MOBILIARIO Y EQUIPO EDUCACIONAL Y RECREATIVO           | \$3,500,000.00        | \$0.00                       | \$3,500,000.00        | \$146,070.30        | \$138,182.30        | \$3,353,929.70        |
| EQUIPO E INSTRUMENTAL MÉDICO Y DE LABORATORIO          | \$0.00                | \$0.00                       | \$0.00                | \$0.00              | \$0.00              | \$0.00                |
| VEHÍCULOS Y EQUIPO DE TRANSPORTE                       | \$0.00                | \$0.00                       | \$0.00                | \$0.00              | \$0.00              | \$0.00                |
| EQUIPO DE DEFENSA Y SEGURIDAD                          | \$0.00                | \$0.00                       | \$0.00                | \$0.00              | \$0.00              | \$0.00                |
| MAQUINARIA, OTROS EQUIPOS Y HERRAMIENTAS               | \$0.00                | \$0.00                       | \$0.00                | \$0.00              | \$0.00              | \$0.00                |
| ACTIVOS BIOLÓGICOS                                     | \$0.00                | \$0.00                       | \$0.00                | \$0.00              | \$0.00              | \$0.00                |

LIC. MARIA DEL ROSARIO CRUZ GARCIA  
DIRECTOR GENERAL

L.C. JOSÉ IGNACIO OCHOA MACEDO  
DIRECTOR DE ADMINISTRACIÓN



# Instituto de Capacitación para el Trabajo del Estado de Michoacán

MICHOACAN

## Estado Analítico del Ejercicio del Presupuesto de Egresos

### Clasificación por Objeto del Gasto (Capítulo y Concepto)

Utr: Sandra  
Rep: rptEstadoPresupuestoEgresos\_CP\_CTO

Fecha y hora de Impresión: 07/dic./2020 01:37 p. m.

| Concepto   | Egresos       |                              |               |               |               |               |
|--|---------------|------------------------------|---------------|---------------|---------------|---------------|
|  | Aprobado      | Ampliaciones / (Reducciones) | Modificado    | Devengado     | Pagado        | Subejercicio  |
| 1  | 2             | 3=(1+2)                      | 4             | 5             | 6 = (3 - 4)   |               |
| BIENES INMUEBLES   | \$0.00        | \$0.00                       | \$0.00        | \$0.00        | \$0.00        | \$0.00        |
| ACTIVOS INTANGIBLES                                      | \$0.00        | \$0.00                       | \$0.00        | \$0.00        | \$0.00        | \$0.00        |
| <b>INVERSIÓN PÚBLICA</b>                                 | <b>\$0.00</b> | <b>\$0.00</b>                | <b>\$0.00</b> | <b>\$0.00</b> | <b>\$0.00</b> | <b>\$0.00</b> |
| OBRA PÚBLICA EN BIENES DE DOMINIO PÚBLICO                | \$0.00        | \$0.00                       | \$0.00        | \$0.00        | \$0.00        | \$0.00        |
| OBRA PÚBLICA EN BIENES PROPIOS                           | \$0.00        | \$0.00                       | \$0.00        | \$0.00        | \$0.00        | \$0.00        |
| PROYECTOS PRODUCTIVOS Y ACCIONES DE FOMENTO              | \$0.00        | \$0.00                       | \$0.00        | \$0.00        | \$0.00        | \$0.00        |
| <b>INVERSIONES FINANCIERAS Y OTRAS PROVISIONES</b>       | <b>\$0.00</b> | <b>\$0.00</b>                | <b>\$0.00</b> | <b>\$0.00</b> | <b>\$0.00</b> | <b>\$0.00</b> |
| INVERSIONES PARA EL FOMENTO DE ACTIVIDADES PRODUCTIVAS   | \$0.00        | \$0.00                       | \$0.00        | \$0.00        | \$0.00        | \$0.00        |
| ACCIONES Y PARTICIPACIONES DE CAPITAL                    | \$0.00        | \$0.00                       | \$0.00        | \$0.00        | \$0.00        | \$0.00        |
| COMPRA DE TÍTULOS Y VALORES                              | \$0.00        | \$0.00                       | \$0.00        | \$0.00        | \$0.00        | \$0.00        |
| CONCESIÓN DE PRÉSTAMOS                                   | \$0.00        | \$0.00                       | \$0.00        | \$0.00        | \$0.00        | \$0.00        |
| INVERSIONES EN FIDEICOMISOS, MANDATOS Y OTROS ANALÓGICOS | \$0.00        | \$0.00                       | \$0.00        | \$0.00        | \$0.00        | \$0.00        |
| OTRAS INVERSIONES FINANCIERAS                            | \$0.00        | \$0.00                       | \$0.00        | \$0.00        | \$0.00        | \$0.00        |
| PROVISIONES PARA CONTINGENCIAS Y OTRAS EROGACIONES       | \$0.00        | \$0.00                       | \$0.00        | \$0.00        | \$0.00        | \$0.00        |
| <b>PARTICIPACIONES Y APORTACIONES</b>                    | <b>\$0.00</b> | <b>\$0.00</b>                | <b>\$0.00</b> | <b>\$0.00</b> | <b>\$0.00</b> | <b>\$0.00</b> |
| PARTICIPACIONES  | \$0.00        | \$0.00                       | \$0.00        | \$0.00        | \$0.00        | \$0.00        |
| APORTACIONES   | \$0.00        | \$0.00                       | \$0.00        | \$0.00        | \$0.00        | \$0.00        |
| CONVENIOS  | \$0.00        | \$0.00                       | \$0.00        | \$0.00        | \$0.00        | \$0.00        |
| <b>DEUDA PÚBLICA</b>                                     | <b>\$0.00</b> | <b>\$0.00</b>                | <b>\$0.00</b> | <b>\$0.00</b> | <b>\$0.00</b> | <b>\$0.00</b> |
| AMORTIZACIÓN DE LA DEUDA PÚBLICA                         | \$0.00        | \$0.00                       | \$0.00        | \$0.00        | \$0.00        | \$0.00        |
| INTERESES DE LA DEUDA PÚBLICA                            | \$0.00        | \$0.00                       | \$0.00        | \$0.00        | \$0.00        | \$0.00        |
| COMISIONES DE LA DEUDA PÚBLICA                           | \$0.00        | \$0.00                       | \$0.00        | \$0.00        | \$0.00        | \$0.00        |
| GASTOS DE LA DEUDA PÚBLICA                               | \$0.00        | \$0.00                       | \$0.00        | \$0.00        | \$0.00        | \$0.00        |

LIC. MARIA DEL ROSARIO CRUZ GARCIA  
DIRECTOR GENERAL

L. C. JOSÉ IGNACIO OCHOA MACEDO  
DIRECTOR DE ADMINISTRACIÓN



# Instituto de Capacitación para el Trabajo del Estado de Michoacán

MICHOACAN

## Estado Analítico del Ejercicio del Presupuesto de Egresos

### Clasificación por Objeto del Gasto (Capítulo y Concepto)

Utr. Sandra  
Rep. rptEstadoPresupuestoEgresos\_CP\_CTO

Fecha y hora de Impresión | 07/dic./2020 01:37 p. m.

| Concepto   | Egresos          |                                      |                       |                  |                  |                               |
|--|------------------|--------------------------------------|-----------------------|------------------|------------------|-------------------------------|
|  | Aprobado<br>1    | Ampliaciones /<br>(Reducciones)<br>2 | Modificado<br>3=(1+2) | Devengado<br>4   | Pagado<br>5      | Subejercicio<br>6 = ( 3 - 4 ) |
| COSTOS POR COBERTURA                               | \$0.00           | \$0.00                               | \$0.00                | \$0.00           | \$0.00           | \$0.00                        |
| APOYOS FINANCIEROS                                 | \$0.00           | \$0.00                               | \$0.00                | \$0.00           | \$0.00           | \$0.00                        |
| ADEUDOS DE EJERCICIOS FISCALES ANTERIORES (ADEFAS) | <b>\$0.00</b>    | <b>\$0.00</b>                        | <b>\$0.00</b>         | <b>\$0.00</b>    | <b>\$0.00</b>    | <b>\$0.00</b>                 |
| <b>Total del Gasto</b>                             | \$219,035,875.00 | \$8,292,906.55                       | \$227,328,781.55      | \$181,424,902.19 | \$180,885,165.38 | \$45,903,879.36               |

  
LIC. MARIA DEL ROSARIO CRUZ GARCIA  
DIRECTOR GENERAL

  
L. C. JOSE IGNACIO OCHOA MACEDO  
DIRECTOR DE ADMINISTRACIÓN



# Instituto de Capacitación para el Trabajo del Estado de Michoacán

MICHOACAN

## Estado Analítico del Ejercicio del Presupuesto de Egresos Clasificación por Objeto del Gasto (Capítulo y Concepto)

Usu: Sandra  
Rep: rptEstadoPresupuestoEgresos\_CP\_CTO

Fecha y hora de Impresión: 07/dic./2020 01:38 p. m.

| Concepto   | Egresos                 |                              |                         |                        |                        |                         |
|--|-------------------------|------------------------------|-------------------------|------------------------|------------------------|-------------------------|
|  | Aprobado                | Ampliaciones / (Reducciones) | Modificado              | Devengado              | Pagado                 | Subejercicio            |
|  | 1                       | 2                            | 3=(1+2)                 | 4                      | 5                      | 6 = (3 - 4)             |
| <b>SERVICIOS PERSONALES</b>                            | <b>\$186,920,060.00</b> | <b>\$5,523,289.06</b>        | <b>\$192,443,349.06</b> | <b>\$17,014,061.40</b> | <b>\$17,014,061.40</b> | <b>\$175,429,287.66</b> |
| REMUNERACIONES AL PERSONAL DE CARÁCTER PERMANENTE      | \$123,822,447.77        | -\$15,043,513.37             | \$108,778,934.20        | \$9,533,708.07         | \$9,533,708.07         | \$99,245,026.13         |
| REMUNERACIONES AL PERSONAL DE CARÁCTER TRANSITORIO     | \$0.00                  | \$0.00                       | \$0.00                  | \$0.00                 | \$0.00                 | \$0.00                  |
| REMUNERACIONES ADICIONALES Y ESPECIALES                | \$22,292,878.28         | \$5,058,720.81               | \$27,351,599.09         | \$2,370,335.91         | \$2,370,335.91         | \$24,981,263.18         |
| SEGURIDAD SOCIAL                                       | \$29,896,600.22         | -\$1,054,593.02              | \$28,842,007.20         | \$1,937,172.84         | \$1,937,172.84         | \$26,904,834.36         |
| OTRAS PRESTACIONES SOCIALES Y ECONÓMICAS               | \$10,908,133.73         | \$16,562,874.84              | \$27,471,008.57         | \$3,172,844.58         | \$3,172,844.58         | \$24,298,163.99         |
| PREVISIONES  | \$0.00                  | \$0.00                       | \$0.00                  | \$0.00                 | \$0.00                 | \$0.00                  |
| PAGO DE ESTÍMULOS A SERVIDORES PÚBLICOS                | \$0.00                  | \$0.00                       | \$0.00                  | \$0.00                 | \$0.00                 | \$0.00                  |
| <b>MATERIALES Y SUMINISTRO</b>                         | <b>\$8,521,050.00</b>   | <b>-\$292,693.20</b>         | <b>\$8,318,446.80</b>   | <b>\$106,001.49</b>    | <b>\$149,562.29</b>    | <b>\$8,212,445.31</b>   |
| MATERIALES DE ADMINISTRACIÓN, EMISIÓN DE DOCUMENTOS    | \$4,286,550.00          | \$818,286.70                 | \$3,670,263.30          | \$42,641.57            | \$82,064.17            | \$3,627,621.73          |
| ALIMENTOS Y UTENSILIOS                                 | \$876,000.00            | -\$155,317.11                | \$609,682.89            | \$13,118.06            | \$13,118.06            | \$496,564.83            |
| MATERIAS PRIMAS Y MATERIALES DE PRODUCCIÓN Y COMERCIO  | \$0.00                  | \$42,690.03                  | \$42,690.03             | \$0.00                 | \$0.00                 | \$42,690.03             |
| MATERIALES Y ARTÍCULOS DE CONSTRUCCIÓN Y DE REPARACIÓN | \$900,000.00            | \$5,004.50                   | \$905,004.50            | \$5,801.00             | \$5,801.00             | \$899,203.50            |
| PRODUCTOS QUÍMICOS, FARMACÉUTICOS Y DE LABORATORIO     | \$150,000.00            | \$364,662.10                 | \$514,662.10            | \$6,960.00             | \$6,960.00             | \$507,702.10            |
| COMBUSTIBLES, LUBRICANTES Y ADITIVOS                   | \$608,500.00            | \$97,210.32                  | \$705,710.32            | \$34,120.86            | \$34,480.66            | \$671,589.46            |
| VESTUARIO, BLANCOS, PRENDAS DE PROTECCIÓN Y ARTÍCULOS  | \$350,000.00            | \$8,567.87                   | \$358,567.87            | \$0.00                 | \$0.00                 | \$358,567.87            |
| MATERIALES Y SUMINISTRO PARA SEGURIDAD                 | \$300,000.00            | \$7,308.20                   | \$307,308.20            | \$0.00                 | \$0.00                 | \$307,308.20            |
| HERRAMIENTAS, REFACCIONES Y ACCESORIOS MENORES         | \$1,250,000.00          | \$54,557.59                  | \$1,304,557.59          | \$3,360.00             | \$7,138.40             | \$1,301,197.59          |
| <b>SERVICIOS GENERALES</b>                             | <b>\$20,094,765.00</b>  | <b>\$2,972,220.69</b>        | <b>\$23,066,985.69</b>  | <b>\$3,509,376.92</b>  | <b>\$3,259,298.19</b>  | <b>\$19,557,608.77</b>  |
| SERVICIOS BÁSICOS                                      | \$4,412,102.00          | -\$1,266,591.97              | \$3,145,210.03          | \$263,906.07           | \$182,495.98           | \$2,881,303.96          |
| SERVICIOS DE ARRENDAMIENTO                             | \$2,480,000.00          | \$259,048.86                 | \$2,739,048.86          | \$203,659.76           | \$106,565.12           | \$2,535,389.10          |
| SERVICIOS PROFESIONALES, CIENTÍFICOS, TÉCNICOS Y OTROS | \$7,986,363.00          | \$1,500,014.71               | \$9,486,377.71          | \$2,116,866.95         | \$2,045,282.95         | \$7,369,520.76          |
| SERVICIOS FINANCIEROS, BANCARIOS Y COMERCIALES         | \$1,530,000.00          | \$1,435,587.77               | \$2,965,587.77          | \$21,810.50            | \$21,810.50            | \$2,943,777.27          |

LIC. MARIA DEL ROSARIO CRUZ GARCIA  
DIRECTOR GENERAL

L.C. JOSÉ IGNACIO OCHOA MACEDO  
DIRECTOR DE ADMINISTRACIÓN



# Instituto de Capacitación para el Trabajo del Estado de Michoacán

MICHOACÁN

## Estado Analítico del Ejercicio del Presupuesto de Egresos Clasificación por Objeto del Gasto (Capítulo y Concepto)

Utr: Sandra  
Rep: rpt\_estadoPresupuestoEgresos\_CP\_CTO

Fecha y hora de impresión: 07/dic./2020 01:38 p. m.

| Concepto  | Egresos               |                              |                       |                    |                    |                       |
|---|-----------------------|------------------------------|-----------------------|--------------------|--------------------|-----------------------|
|   | Aprobado              | Ampliaciones / (Reducciones) | Modificado            | Devengado          | Pagado             | Subejercicio          |
|   | 1                     | 2                            | 3=(1+2)               | 4                  | 5                  | 6 = ( 3 - 4 )         |
| SERVICIOS DE INSTALACIÓN, REPARACIÓN, MANTENIMIENTO | \$1,585,000.00        | \$50,515.39                  | \$1,645,515.39        | \$881,850.20       | \$881,850.20       | \$763,665.19          |
| SERVICIOS DE COMUNICACIÓN SOCIAL Y PUBLICIDAD       | \$10,000.00           | \$673,769.09                 | \$683,769.09          | \$0.00             | \$0.00             | \$683,769.09          |
| SERVICIOS DE TRASLADOS Y VIÁTICOS                   | \$1,794,300.00        | -\$753,549.20                | \$1,000,750.80        | \$4,056.00         | \$4,056.00         | \$996,694.80          |
| SERVICIOS OFICIALES                                 | \$287,000.00          | -\$175,014.62                | \$111,985.38          | \$0.00             | \$0.00             | \$111,985.38          |
| OTROS SERVICIOS GENERALES                           | \$0.00                | \$1,288,740.66               | \$1,288,740.66        | \$17,237.44        | \$17,237.44        | \$1,271,503.22        |
| <b>TRANSFERENCIAS, ASIGNACIONES, SUBSIDIOS Y OT</b> | <b>\$0.00</b>         | <b>\$0.00</b>                | <b>\$0.00</b>         | <b>\$0.00</b>      | <b>\$0.00</b>      | <b>\$0.00</b>         |
| TRANSFERENCIAS INTERNAS Y ASIGNACIONES AL SECTOR I  | \$0.00                | \$0.00                       | \$0.00                | \$0.00             | \$0.00             | \$0.00                |
| TRANSFERENCIAS AL RESTO DEL SECTOR PÚBLICO          | \$0.00                | \$0.00                       | \$0.00                | \$0.00             | \$0.00             | \$0.00                |
| SUBSIDIOS Y SUBVENCIONES                            | \$0.00                | \$0.00                       | \$0.00                | \$0.00             | \$0.00             | \$0.00                |
| AYUDAS SOCIALES                                     | \$0.00                | \$0.00                       | \$0.00                | \$0.00             | \$0.00             | \$0.00                |
| PENSIONES Y JUBILACIONES                            | \$0.00                | \$0.00                       | \$0.00                | \$0.00             | \$0.00             | \$0.00                |
| TRANSFERENCIAS A FIDEICOMISOS, MANDATOS Y OTROS AI  | \$0.00                | \$0.00                       | \$0.00                | \$0.00             | \$0.00             | \$0.00                |
| TRANSFERENCIAS A LA SEGURIDAD SOCIAL                | \$0.00                | \$0.00                       | \$0.00                | \$0.00             | \$0.00             | \$0.00                |
| DONATIVOS   | \$0.00                | \$0.00                       | \$0.00                | \$0.00             | \$0.00             | \$0.00                |
| TRANSFERENCIAS AL EXTERIOR                          | \$0.00                | \$0.00                       | \$0.00                | \$0.00             | \$0.00             | \$0.00                |
| <b>BIENES MUEBLES, INMUEBLES E INTANGIBLES</b>      | <b>\$3,500,000.00</b> | <b>\$0.00</b>                | <b>\$3,500,000.00</b> | <b>\$32,264.57</b> | <b>\$24,376.57</b> | <b>\$3,467,735.43</b> |
| MOBILIARIO Y EQUIPO DE ADMINISTRACIÓN               | \$0.00                | \$0.00                       | \$0.00                | \$0.00             | \$0.00             | \$0.00                |
| MOBILIARIO Y EQUIPO EDUCACIONAL Y RECREATIVO        | \$3,500,000.00        | \$0.00                       | \$3,500,000.00        | \$32,264.57        | \$24,376.57        | \$3,467,735.43        |
| EQUIPO E INSTRUMENTAL MÉDICO Y DE LABORATORIO       | \$0.00                | \$0.00                       | \$0.00                | \$0.00             | \$0.00             | \$0.00                |
| VEHÍCULOS Y EQUIPO DE TRANSPORTE                    | \$0.00                | \$0.00                       | \$0.00                | \$0.00             | \$0.00             | \$0.00                |
| EQUIPO DE DEFENSA Y SEGURIDAD                       | \$0.00                | \$0.00                       | \$0.00                | \$0.00             | \$0.00             | \$0.00                |
| MAQUINARIA, OTROS EQUIPOS Y HERRAMIENTAS            | \$0.00                | \$0.00                       | \$0.00                | \$0.00             | \$0.00             | \$0.00                |
| ACTIVOS BIOLÓGICOS                                  | \$0.00                | \$0.00                       | \$0.00                | \$0.00             | \$0.00             | \$0.00                |

LIC. MARIA DEL ROSARIO CRUZ GARCIA  
DIRECTOR GENERAL

L. C. JOSÉ IGNACIO OCHOA MACEDO  
DIRECTOR DE ADMINISTRACIÓN



# Instituto de Capacitación para el Trabajo del Estado de Michoacán

MICHOACAN

## Estado Analítico del Ejercicio del Presupuesto de Egresos

### Clasificación por Objeto del Gasto (Capítulo y Concepto)

Ustr: Sandra  
Rep: rptEstadoPresupuestoEgresos\_CP\_CTO

Fecha y hora de impresión 07/dic./2020 01:38 p. m.

| Concepto   | Egresos       |                              |               |               |               |               |
|--|---------------|------------------------------|---------------|---------------|---------------|---------------|
|  | Aprobado      | Ampliaciones / (Reducciones) | Modificado    | Devengado     | Pagado        | Subejercicio  |
| 1  | 2             | 3=(1+2)                      | 4             | 5             | 6 = (3 - 4)   |               |
| BIENES INMUEBLES   | \$0.00        | \$0.00                       | \$0.00        | \$0.00        | \$0.00        | \$0.00        |
| ACTIVOS INTANGIBLES                                      | \$0.00        | \$0.00                       | \$0.00        | \$0.00        | \$0.00        | \$0.00        |
| <b>INVERSIÓN PÚBLICA</b>                                 | <b>\$0.00</b> | <b>\$0.00</b>                | <b>\$0.00</b> | <b>\$0.00</b> | <b>\$0.00</b> | <b>\$0.00</b> |
| OBRA PÚBLICA EN BIENES DE DOMINIO PÚBLICO                | \$0.00        | \$0.00                       | \$0.00        | \$0.00        | \$0.00        | \$0.00        |
| OBRA PÚBLICA EN BIENES PROPIOS                           | \$0.00        | \$0.00                       | \$0.00        | \$0.00        | \$0.00        | \$0.00        |
| PROYECTOS PRODUCTIVOS Y ACCIONES DE FOMENTO              | \$0.00        | \$0.00                       | \$0.00        | \$0.00        | \$0.00        | \$0.00        |
| <b>INVERSIONES FINANCIERAS Y OTRAS PROVISIONES</b>       | <b>\$0.00</b> | <b>\$0.00</b>                | <b>\$0.00</b> | <b>\$0.00</b> | <b>\$0.00</b> | <b>\$0.00</b> |
| INVERSIONES PARA EL FOMENTO DE ACTIVIDADES PRODUCTIVAS   | \$0.00        | \$0.00                       | \$0.00        | \$0.00        | \$0.00        | \$0.00        |
| ACCIONES Y PARTICIPACIONES DE CAPITAL                    | \$0.00        | \$0.00                       | \$0.00        | \$0.00        | \$0.00        | \$0.00        |
| COMPRA DE TÍTULOS Y VALORES                              | \$0.00        | \$0.00                       | \$0.00        | \$0.00        | \$0.00        | \$0.00        |
| CONCESIÓN DE PRÉSTAMOS                                   | \$0.00        | \$0.00                       | \$0.00        | \$0.00        | \$0.00        | \$0.00        |
| INVERSIONES EN FIDEICOMISOS, MANDATOS Y OTROS ANALÓGICOS | \$0.00        | \$0.00                       | \$0.00        | \$0.00        | \$0.00        | \$0.00        |
| OTRAS INVERSIONES FINANCIERAS                            | \$0.00        | \$0.00                       | \$0.00        | \$0.00        | \$0.00        | \$0.00        |
| PROVISIONES PARA CONTINGENCIAS Y OTRAS EROGACIONES       | \$0.00        | \$0.00                       | \$0.00        | \$0.00        | \$0.00        | \$0.00        |
| <b>PARTICIPACIONES Y APORTACIONES</b>                    | <b>\$0.00</b> | <b>\$0.00</b>                | <b>\$0.00</b> | <b>\$0.00</b> | <b>\$0.00</b> | <b>\$0.00</b> |
| PARTICIPACIONES  | \$0.00        | \$0.00                       | \$0.00        | \$0.00        | \$0.00        | \$0.00        |
| APORTACIONES   | \$0.00        | \$0.00                       | \$0.00        | \$0.00        | \$0.00        | \$0.00        |
| CONVENIOS  | \$0.00        | \$0.00                       | \$0.00        | \$0.00        | \$0.00        | \$0.00        |
| <b>DEUDA PÚBLICA</b>                                     | <b>\$0.00</b> | <b>\$0.00</b>                | <b>\$0.00</b> | <b>\$0.00</b> | <b>\$0.00</b> | <b>\$0.00</b> |
| AMORTIZACIÓN DE LA DEUDA PÚBLICA                         | \$0.00        | \$0.00                       | \$0.00        | \$0.00        | \$0.00        | \$0.00        |
| INTERESES DE LA DEUDA PÚBLICA                            | \$0.00        | \$0.00                       | \$0.00        | \$0.00        | \$0.00        | \$0.00        |
| COMISIONES DE LA DEUDA PÚBLICA                           | \$0.00        | \$0.00                       | \$0.00        | \$0.00        | \$0.00        | \$0.00        |
| GASTOS DE LA DEUDA PÚBLICA                               | \$0.00        | \$0.00                       | \$0.00        | \$0.00        | \$0.00        | \$0.00        |

LIC. MARIA DEL ROSARIO CRUZ GARCIA  
DIRECTOR GENERAL

L. C. JOSE IGNACIO OCHOA MACEDO  
DIRECTOR DE ADMINISTRACIÓN



# Instituto de Capacitación para el Trabajo del Estado de Michoacán

MICHOACAN


## Estado Analítico del Ejercicio del Presupuesto de Egresos

### Clasificación por Objeto del Gasto (Capítulo y Concepto)

Usr: Sandra  
Rep rptEstadoPresupuestoEgresos\_CP\_CTO

Fecha y hora de Impresión 07/dic./2020 01:38 p. m.

| Concepto   | Egresos          |                                      |                       |                 |                 |                               |
|--|------------------|--------------------------------------|-----------------------|-----------------|-----------------|-------------------------------|
|  | Aprobado<br>1    | Ampliaciones /<br>(Reducciones)<br>2 | Modificado<br>3=(1+2) | Devengado<br>4  | Pagado<br>5     | Subejercicio<br>6 = ( 3 - 4 ) |
| COSTOS POR COBERTURA                               | \$0.00           | \$0.00                               | \$0.00                | \$0.00          | \$0.00          | \$0.00                        |
| APOYOS FINANCIEROS                                 | \$0.00           | \$0.00                               | \$0.00                | \$0.00          | \$0.00          | \$0.00                        |
| ADEUDOS DE EJERCICIOS FISCALES ANTERIORES (ADEFAS) | \$0.00           | \$0.00                               | \$0.00                | \$0.00          | \$0.00          | \$0.00                        |
| <b>Total del Gasto</b>                             | \$219,035,875.00 | \$8,292,906.55                       | \$227,328,781.55      | \$20,661,704.38 | \$20,447,298.45 | \$206,667,077.17              |

  
LIC. MARIA DEL ROSARIO CRUZ GARCIA  
DIRECTOR GENERAL

  
L.C. JOSE IGNACIO OCHOA MACEDO  
DIRECTOR DE ADMINISTRACIÓN




Insituto de Capacitacion para el Trabajo del Estado de Michoacán  
MICHOACAN

Estado Analítico del Ejercicio del Presupuesto de Egresos  
Clasificación Económica (por Tipo de Gasto)

Usr: Sandra  
Rep rptEstadoPresupuestoEgresos\_CL2

Fecha y hora de Impresión: 07/dic./2020 01:39 p. m.

| Concepto  | Egresos                 |                              |                         |                         |                         | Subejercicio           |
|---|-------------------------|------------------------------|-------------------------|-------------------------|-------------------------|------------------------|
|   | Aprobado                | Ampliaciones / (Reducciones) | Modificado              | Devengado               | Pagado                  |                        |
|   | 1                       | 2                            | 3=(1+2)                 | 4                       | 5                       | 6 = ( 3 - 4 )          |
| Gasto Corriente                                   | \$215,535,875.00        | \$8,292,906.55               | \$223,828,781.55        | \$181,278,831.89        | \$180,746,983.08        | \$42,549,949.66        |
| Gasto de Capital                                  | \$3,500,000.00          | \$0.00                       | \$3,500,000.00          | \$146,070.30            | \$138,182.30            | \$3,353,929.70         |
| Amortización de la deuda y disminución de pasivos | \$0.00                  | \$0.00                       | \$0.00                  | \$0.00                  | \$0.00                  | \$0.00                 |
| Pensiones y Jubilaciones                          | \$0.00                  | \$0.00                       | \$0.00                  | \$0.00                  | \$0.00                  | \$0.00                 |
| Participaciones                                   | \$0.00                  | \$0.00                       | \$0.00                  | \$0.00                  | \$0.00                  | \$0.00                 |
| <b>Total del Gasto</b>                            | <b>\$219,035,875.00</b> | <b>\$8,292,906.55</b>        | <b>\$227,328,781.55</b> | <b>\$181,424,902.19</b> | <b>\$180,885,165.38</b> | <b>\$45,903,879.36</b> |

  
LIC. MARIA DEL ROSARIO CRUZ GARCIA  
DIRECTOR GENERAL

  
L.C. JOSE IGNACIO OCHOA MACEDO  
DIRECTOR DE ADMINISTRACIÓN





Instituto de Capacitación para el Trabajo del Estado de Michoacán  
MICHOACAN

Estado Analítico del Ejercicio del Presupuesto de Egresos

Clasificación Económica (por Tipo de Gasto)

Uer Sandra  
Rep rptEstadoPresupuestoEgresos\_CL2

Fecha y hora de Impresión 07/feb./2020  
01:40 p. m.

| Concepto  | Egresos                 |                                      |                         |                        |                        | Subejercicio<br>6 = ( 3 - 4 ) |
|---|-------------------------|--------------------------------------|-------------------------|------------------------|------------------------|-------------------------------|
|   | Aprobado<br>1           | Ampliaciones /<br>(Reducciones)<br>2 | Modificado<br>3=(1+2)   | Devengado<br>4         | Pagado<br>5            |                               |
| Gasto Corriente                                   | \$215,535,875.00        | \$8,292,906.55                       | \$223,828,781.55        | \$20,629,439.81        | \$20,422,921.88        | \$203,199,341.74              |
| Gasto de Capital                                  | \$3,500,000.00          | \$0.00                               | \$3,500,000.00          | \$32,264.57            | \$24,376.57            | \$3,467,735.43                |
| Amortización de la deuda y disminución de pasivos | \$0.00                  | \$0.00                               | \$0.00                  | \$0.00                 | \$0.00                 | \$0.00                        |
| Pensiones y Jubilaciones                          | \$0.00                  | \$0.00                               | \$0.00                  | \$0.00                 | \$0.00                 | \$0.00                        |
| Participaciones                                   | \$0.00                  | \$0.00                               | \$0.00                  | \$0.00                 | \$0.00                 | \$0.00                        |
| <b>Total del Gasto</b>                            | <b>\$219,035,875.00</b> | <b>\$8,292,906.55</b>                | <b>\$227,328,781.55</b> | <b>\$20,661,704.38</b> | <b>\$20,447,298.45</b> | <b>\$206,667,077.17</b>       |

L.C. MARIA DEL ROSARIO CRUZ GARCIA  
DIRECTOR GENERAL

L.C. JOSE IGNACIO OCHOA MACEDO  
DIRECTOR DE ADMINISTRACIÓN



Instituto de Capacitación para el Trabajo del Estado de Michoacán  
MICHOACAN


Estado Analítico del Ejercicio del Presupuesto de Egresos

Clasificación Administrativa  
| Del 01/ene./2020 Al 30/nov./2020

Fecha y hora de impresión | 07/dic./2020  
01:41 p. m.

Usu: Sandra  
Rep: rptEstadoPresupuestoEgresos\_UA3

| Concepto                             | Egresos                 |                              |                         |                         |                         |                        |
|--------------------------------------|-------------------------|------------------------------|-------------------------|-------------------------|-------------------------|------------------------|
|                                      | Aprobado                | Ampliaciones / (Reducciones) | Modificado              | Devengado               | Pagado                  | Subejercicio           |
|                                      | 1                       | 2                            | 3=(1+2)                 | 4                       | 5                       | 6 = ( 3 - 4 )          |
| <b>Sin Ramo/Dependencia</b>          |                         |                              |                         |                         |                         |                        |
| DIRECCIÓN GENERAL                    | \$31,982,398.17         | -\$461,773.19                | \$31,530,624.98         | \$23,110,828.16         | \$23,110,828.16         | \$8,419,796.82         |
| DIRECCION DE PLANEACION Y EVALUACION | \$4,383,985.24          | -\$195,564.00                | \$4,088,921.24          | \$1,398,626.12          | \$1,398,626.12          | \$2,690,295.12         |
| DIRECCION TECNICO-ACADEMICA          | \$92,885,896.19         | \$4,544,361.36               | \$97,430,257.55         | \$84,810,550.33         | \$84,810,550.33         | \$12,619,707.22        |
| DIRECCION DE VINCULACION             | \$13,854,837.83         | -\$385,444.81                | \$12,985,853.78         | \$7,013,747.01          | \$7,013,350.91          | \$5,972,106.77         |
| DIRECCION ADMINISTRATIVA             | \$75,918,757.57         | \$5,374,366.43               | \$81,293,124.00         | \$65,091,150.57         | \$64,551,809.86         | \$16,201,973.43        |
| <b>Sin Ramo/Dependencia</b>          | <b>\$219,035,875.00</b> | <b>-\$8,292,906.55</b>       | <b>\$227,328,781.55</b> | <b>\$181,424,902.19</b> | <b>\$180,885,165.38</b> | <b>\$45,903,879.36</b> |
| <b>Total del Gasto</b>               | <b>\$219,035,875.00</b> | <b>-\$8,292,906.55</b>       | <b>\$227,328,781.55</b> | <b>\$181,424,902.19</b> | <b>\$180,885,165.38</b> | <b>\$45,903,879.36</b> |

  
LIC. MARÍA DEL ROSARIO CRUZ GARCÍA  
DIRECTOR GENERAL

  
L.C. JOSÉ IGNACIO OCHOA MACEDO  
DIRECTOR DE ADMINISTRACIÓN



# Instituto de Capacitación para el Trabajo del Estado de Michoacán

MICHOACAN

## Estado Analítico del Ejercicio del Presupuesto de Egresos

Clasificación Administrativa  
| Del 01/nov./2020 Al 30/nov./2020

Usr Sandra  
Rep rptEstadoPresupuestoEgresos\_UA3

Fecha y hora de Impresión 07/dic./2020  
01:42 p. m.

| Concepto                             | Egresos                 |  |                         |                        |                        |                         | Subejercicio |
|--------------------------------------|-------------------------|--|-------------------------|------------------------|------------------------|-------------------------|--------------|
|                                      | Aprobado                | Ampliaciones /<br>(Reducciones) Al<br>30/nov./2020 | Modificado              | Devengado              | Pagado                 |                         |              |
|                                      | 1                       | 2  | 3=(1+2)                 | 4                      | 5                      | 6 = ( 3 - 4 )           |              |
| <b>Sin Ramo/Dependencia</b>          |                         |  |                         |                        |                        |                         |              |
| DIRECCIÓN GENERAL                    | \$31,992,398.17         | -\$451,773.18                                      | \$31,530,624.98         | \$7,246,179.80         | \$7,246,179.80         | \$24,284,445.18         |              |
| DIRECCION DE PLANEACION Y EVALUACION | \$4,383,985.24          | -\$295,064.90                                      | \$4,088,921.24          | \$9,561.48             | \$9,561.48             | \$4,079,359.76          |              |
| DIRECCION TECNICO- ACADEMICA         | \$92,885,896.19         | \$4,544,361.36                                     | \$97,430,257.55         | \$9,187,158.56         | \$9,187,158.56         | \$88,243,098.99         |              |
| DIRECCION DE VINCULACION             | \$13,854,837.83         | -\$355,994.05                                      | \$12,985,853.78         | \$60,538.97            | \$60,142.87            | \$12,925,314.81         |              |
| DIRECCION ADMINISTRATIVA             | \$75,918,757.57         | \$5,374,366.43                                     | \$81,293,124.00         | \$4,158,265.57         | \$3,944,255.74         | \$77,134,858.43         |              |
| <b>Sin Ramo/Dependencia</b>          | <b>\$219,035,875.00</b> | <b>-\$8,292,906.55</b>                             | <b>\$227,328,781.55</b> | <b>\$20,661,704.38</b> | <b>\$20,447,298.45</b> | <b>\$206,667,077.17</b> |              |
| <b>Total del Gasto</b>               | <b>\$219,035,875.00</b> | <b>-\$8,292,906.55</b>                             | <b>\$227,328,781.55</b> | <b>\$20,661,704.38</b> | <b>\$20,447,298.45</b> | <b>\$206,667,077.17</b> |              |

LIC. MARIA DEL ROSARIO CRUZ GARCIA  
DIRECTOR GENERAL

L.C. JOSE IGNACIO OCHOA MACEDO  
DIRECTOR DE ADMINISTRACIÓN



# Instituto de Capacitación para el Trabajo del Estado de Michoacán

MICHOACAN


## Estado Analítico del Ejercicio del Presupuesto de Egresos

### Clasificación Funcional (Finalidad y Función)

Usr: Sandra  
Rep: rptEstadoPresupuestoEgresos\_FN3

Fecha y hora de Impresión: 07/dic./2020 01:43 p. m.

| Concepto   | Egresos          |                              |                  |                  |                  |                 | Subejercicio<br>6 = ( 3 - 4 ) |
|--|------------------|------------------------------|------------------|------------------|------------------|-----------------|-------------------------------|
|  | Aprobado         | Ampliaciones / (Reducciones) | Modificado       | Devengado        | Pagado           |                 |                               |
|  | 1                | 2                            | 3=(1+2)          | 4                | 5                |                 |                               |
| <b>GOBIERNO</b>  | \$0.00           | \$0.00                       | \$0.00           | \$0.00           | \$0.00           | \$0.00          | \$0.00                        |
| LEGISLACIÓN  | \$0.00           | \$0.00                       | \$0.00           | \$0.00           | \$0.00           | \$0.00          | \$0.00                        |
| JUSTICIA   | \$0.00           | \$0.00                       | \$0.00           | \$0.00           | \$0.00           | \$0.00          | \$0.00                        |
| COORDINACIÓN DE LA POLÍTICA DE GOBIERNO                | \$0.00           | \$0.00                       | \$0.00           | \$0.00           | \$0.00           | \$0.00          | \$0.00                        |
| RELACIONES EXTERIORES                                  | \$0.00           | \$0.00                       | \$0.00           | \$0.00           | \$0.00           | \$0.00          | \$0.00                        |
| ASUNTOS FINANCIEROS Y HACENDARIOS                      | \$0.00           | \$0.00                       | \$0.00           | \$0.00           | \$0.00           | \$0.00          | \$0.00                        |
| SEGURIDAD NACIONAL                                     | \$0.00           | \$0.00                       | \$0.00           | \$0.00           | \$0.00           | \$0.00          | \$0.00                        |
| ASUNTOS DE ORDEN PÚBLICO Y DE SEGURIDAD INTERIOR       | \$0.00           | \$0.00                       | \$0.00           | \$0.00           | \$0.00           | \$0.00          | \$0.00                        |
| OTROS SERVICIOS GENERALES                              | \$0.00           | \$0.00                       | \$0.00           | \$0.00           | \$0.00           | \$0.00          | \$0.00                        |
| <b>DESARROLLO SOCIAL</b>                               | \$219,035,875.00 | \$8,292,906.55               | \$227,328,781.55 | \$181,424,902.19 | \$180,885,165.38 | \$45,903,879.36 | \$45,903,879.36               |
| PROTECCIÓN AMBIENTAL                                   | \$0.00           | \$0.00                       | \$0.00           | \$0.00           | \$0.00           | \$0.00          | \$0.00                        |
| VIVIENDA Y SERVICIOS A LA COMUNIDAD                    | \$0.00           | \$0.00                       | \$0.00           | \$0.00           | \$0.00           | \$0.00          | \$0.00                        |
| SALUD  | \$0.00           | \$0.00                       | \$0.00           | \$0.00           | \$0.00           | \$0.00          | \$0.00                        |
| RECREACIÓN, CULTURA Y OTRAS MANIFESTACIONES SOCIALES   | \$0.00           | \$0.00                       | \$0.00           | \$0.00           | \$0.00           | \$0.00          | \$0.00                        |
| EDUCACIÓN  | \$219,035,875.00 | \$8,292,906.55               | \$227,328,781.55 | \$181,424,902.19 | \$180,885,165.38 | \$45,903,879.36 | \$45,903,879.36               |
| PROTECCIÓN SOCIAL                                      | \$0.00           | \$0.00                       | \$0.00           | \$0.00           | \$0.00           | \$0.00          | \$0.00                        |
| OTROS ASUNTOS SOCIALES                                 | \$0.00           | \$0.00                       | \$0.00           | \$0.00           | \$0.00           | \$0.00          | \$0.00                        |
| <b>DESARROLLO ECONÓMICO</b>                            | \$0.00           | \$0.00                       | \$0.00           | \$0.00           | \$0.00           | \$0.00          | \$0.00                        |
| ASUNTOS ECONÓMICOS, COMERCIALES Y LABORALES EN GENERAL | \$0.00           | \$0.00                       | \$0.00           | \$0.00           | \$0.00           | \$0.00          | \$0.00                        |
| AGROPECUARIA, SILVICULTURA, PESCA Y CAZA               | \$0.00           | \$0.00                       | \$0.00           | \$0.00           | \$0.00           | \$0.00          | \$0.00                        |
| COMBUSTIBLES Y ENERGÍA                                 | \$0.00           | \$0.00                       | \$0.00           | \$0.00           | \$0.00           | \$0.00          | \$0.00                        |

  
LIC. MARÍA DEL ROSARIO CRUZ GARCÍA  
DIRECTOR GENERAL

  
L.C. JOSE IGNACIO OCHOA MACEDO  
DIRECTOR DE ADMINISTRACIÓN



# Instituto de Capacitación para el Trabajo del Estado de Michoacán

MICHOACAN


## Estado Analítico del Ejercicio del Presupuesto de Egresos

Clasificación Funcional (Finalidad y Función)

Usr: Sandra  
Rep: rptEstadoPresupuestoEgresos\_FN3

Fecha y hora de impresión: 07/dic./2020 01:43 p. m.

| Concepto  | Egresos                 |                              |                         |                         |                         |                        |
|---|-------------------------|------------------------------|-------------------------|-------------------------|-------------------------|------------------------|
|   | Aprobado                | Ampliaciones / (Reducciones) | Modificado              | Devengado               | Pagado                  | Subejercicio           |
|   | 1                       | 2                            | 3=(1+2)                 | 4                       | 5                       | 6 = ( 3 - 4 )          |
| MINERÍA, MANUFACTURAS Y CONSTRUCCIÓN  | \$0.00                  | \$0.00                       | \$0.00                  | \$0.00                  | \$0.00                  | \$0.00                 |
| TRANSPORTE  | \$0.00                  | \$0.00                       | \$0.00                  | \$0.00                  | \$0.00                  | \$0.00                 |
| COMUNICACIONES  | \$0.00                  | \$0.00                       | \$0.00                  | \$0.00                  | \$0.00                  | \$0.00                 |
| TURISMO   | \$0.00                  | \$0.00                       | \$0.00                  | \$0.00                  | \$0.00                  | \$0.00                 |
| CIENCIA, TECNOLOGÍA E INNOVACIÓN  | \$0.00                  | \$0.00                       | \$0.00                  | \$0.00                  | \$0.00                  | \$0.00                 |
| OTRAS INDUSTRIAS Y OTROS ASUNTOS ECONÓMICOS   | \$0.00                  | \$0.00                       | \$0.00                  | \$0.00                  | \$0.00                  | \$0.00                 |
| <b>OTRAS NO CLASIFICADAS EN FUNCIONES ANTERIORES</b>  | <b>\$0.00</b>           | <b>\$0.00</b>                | <b>\$0.00</b>           | <b>\$0.00</b>           | <b>\$0.00</b>           | <b>\$0.00</b>          |
| TRANSACCIONES DE LA DEUDA PÚBLICA / COSTO FINANCIERO DE LA DEUDA                              | \$0.00                  | \$0.00                       | \$0.00                  | \$0.00                  | \$0.00                  | \$0.00                 |
| TRANSFERENCIAS, PARTICIPACIONES Y APORTACIONES ENTRE DIFERENTES NIVELES Y ORDENES DE GOBIERNO | \$0.00                  | \$0.00                       | \$0.00                  | \$0.00                  | \$0.00                  | \$0.00                 |
| SANEAMIENTO DEL SISTEMA FINANCIERO  | \$0.00                  | \$0.00                       | \$0.00                  | \$0.00                  | \$0.00                  | \$0.00                 |
| ADEUDOS DE EJERCICIOS FISCALES ANTERIORES   | \$0.00                  | \$0.00                       | \$0.00                  | \$0.00                  | \$0.00                  | \$0.00                 |
| <b>Total del Gasto</b>  | <b>\$219,035,875.00</b> | <b>\$8,292,906.55</b>        | <b>\$227,328,781.55</b> | <b>\$181,424,902.19</b> | <b>\$180,885,165.38</b> | <b>\$45,903,879.36</b> |

  
LIC. MARIA DEL ROSARIO CRUZ GARCIA  
DIRECTOR GENERAL

  
L.C. JOSÉ IGNACIO OCHOA MACEDO  
DIRECTOR DE ADMINISTRACIÓN



# Instituto de Capacitación para el Trabajo del Estado de Michoacán

MICHOACAN

## Estado Analítico del Ejercicio del Presupuesto de Egresos

Utr. Sandra  
Rep. rptEstadoPresupuestoEgresos\_FN3

Fecha y hora de Impresión | 07/dic./2020 | 01:45 p. m.

### Clasificación Funcional (Finalidad y Función)

Del 01/nov./2020 Al 30/nov./2020

| Concepto   | Egresos          |                              |                  |                 |                 |                  |
|--|------------------|------------------------------|------------------|-----------------|-----------------|------------------|
|  | Aprobado         | Ampliaciones / (Reducciones) | Modificado       | Devengado       | Pagado          | Subejercicio     |
|  | 1                | 2                            | 3=(1+2)          | 4               | 5               | 6 = ( 3 - 4 )    |
| <b>GOBIERNO</b>  | \$0.00           | \$0.00                       | \$0.00           | \$0.00          | \$0.00          | \$0.00           |
| LEGISLACIÓN  | \$0.00           | \$0.00                       | \$0.00           | \$0.00          | \$0.00          | \$0.00           |
| JUSTICIA   | \$0.00           | \$0.00                       | \$0.00           | \$0.00          | \$0.00          | \$0.00           |
| COORDINACIÓN DE LA POLÍTICA DE GOBIERNO                | \$0.00           | \$0.00                       | \$0.00           | \$0.00          | \$0.00          | \$0.00           |
| RELACIONES EXTERIORES                                  | \$0.00           | \$0.00                       | \$0.00           | \$0.00          | \$0.00          | \$0.00           |
| ASUNTOS FINANCIEROS Y HACENDARIOS                      | \$0.00           | \$0.00                       | \$0.00           | \$0.00          | \$0.00          | \$0.00           |
| SEGURIDAD NACIONAL                                     | \$0.00           | \$0.00                       | \$0.00           | \$0.00          | \$0.00          | \$0.00           |
| ASUNTOS DE ORDEN PÚBLICO Y DE SEGURIDAD INTERIOR       | \$0.00           | \$0.00                       | \$0.00           | \$0.00          | \$0.00          | \$0.00           |
| OTROS SERVICIOS GENERALES                              | \$0.00           | \$0.00                       | \$0.00           | \$0.00          | \$0.00          | \$0.00           |
| <b>DESARROLLO SOCIAL</b>                               | \$219,035,875.00 | \$8,292,906.55               | \$227,328,781.55 | \$20,661,704.38 | \$20,447,298.45 | \$206,667,077.17 |
| PROTECCIÓN AMBIENTAL                                   | \$0.00           | \$0.00                       | \$0.00           | \$0.00          | \$0.00          | \$0.00           |
| VIVIENDA Y SERVICIOS A LA COMUNIDAD                    | \$0.00           | \$0.00                       | \$0.00           | \$0.00          | \$0.00          | \$0.00           |
| SALUD  | \$0.00           | \$0.00                       | \$0.00           | \$0.00          | \$0.00          | \$0.00           |
| RECREACIÓN, CULTURA Y OTRAS MANIFESTACIONES SOCIALES   | \$0.00           | \$0.00                       | \$0.00           | \$0.00          | \$0.00          | \$0.00           |
| EDUCACIÓN  | \$219,035,875.00 | \$8,292,906.55               | \$227,328,781.55 | \$20,661,704.38 | \$20,447,298.45 | \$206,667,077.17 |
| PROTECCIÓN SOCIAL                                      | \$0.00           | \$0.00                       | \$0.00           | \$0.00          | \$0.00          | \$0.00           |
| OTROS ASUNTOS SOCIALES                                 | \$0.00           | \$0.00                       | \$0.00           | \$0.00          | \$0.00          | \$0.00           |
| <b>DESARROLLO ECONÓMICO</b>                            | \$0.00           | \$0.00                       | \$0.00           | \$0.00          | \$0.00          | \$0.00           |
| ASUNTOS ECONÓMICOS, COMERCIALES Y LABORALES EN GENERAL | \$0.00           | \$0.00                       | \$0.00           | \$0.00          | \$0.00          | \$0.00           |
| AGROPECUARIA, SILVICULTURA, PESCA Y CAZA               | \$0.00           | \$0.00                       | \$0.00           | \$0.00          | \$0.00          | \$0.00           |
| COMBUSTIBLES Y ENERGÍA                                 | \$0.00           | \$0.00                       | \$0.00           | \$0.00          | \$0.00          | \$0.00           |

LIC. MARIA DEL ROSARIO CRUZ GARCÍA  
DIRECTOR GENERAL

L.C. JOSE IGNACIO OCHOA MACEDO  
DIRECTOR DE ADMINISTRACIÓN



Instituto de Capacitación para el Trabajo del Estado de Michoacán  
MICHOACAN

Estado Analítico del Ejercicio del Presupuesto de Egresos  
Clasificación Funcional (Finalidad y Función)

Usr: Sandra  
Rep: rptEstadoPresupuestoEgresos\_FN3

Fecha y hora de Impresión: 07/dic./2020 01:45 p. m.

| Concepto  | Egresos                 |                              |                         |                        |                        |                         | Subejercicio<br>6 = ( 3 - 4 ) |
|---|-------------------------|------------------------------|-------------------------|------------------------|------------------------|-------------------------|-------------------------------|
|   | Aprobado                | Ampliaciones / (Reducciones) | Modificado              | Devengado              | Pagado                 | 3=(1+2)                 |                               |
|   | 1                       | 2                            | 3=(1+2)                 | 4                      | 5                      |                         |                               |
| MINERIA, MANUFACTURAS Y CONSTRUCCIÓN  | \$0.00                  | \$0.00                       | \$0.00                  | \$0.00                 | \$0.00                 | \$0.00                  | \$0.00                        |
| TRANSPORTE  | \$0.00                  | \$0.00                       | \$0.00                  | \$0.00                 | \$0.00                 | \$0.00                  | \$0.00                        |
| COMUNICACIONES  | \$0.00                  | \$0.00                       | \$0.00                  | \$0.00                 | \$0.00                 | \$0.00                  | \$0.00                        |
| TURISMO   | \$0.00                  | \$0.00                       | \$0.00                  | \$0.00                 | \$0.00                 | \$0.00                  | \$0.00                        |
| CIENCIA, TECNOLOGÍA E INNOVACIÓN  | \$0.00                  | \$0.00                       | \$0.00                  | \$0.00                 | \$0.00                 | \$0.00                  | \$0.00                        |
| OTRAS INDUSTRIAS Y OTROS ASUNTOS ECONÓMICOS   | \$0.00                  | \$0.00                       | \$0.00                  | \$0.00                 | \$0.00                 | \$0.00                  | \$0.00                        |
| <b>OTRAS NO CLASIFICADAS EN FUNCIONES ANTERIORES</b>  | <b>\$0.00</b>           | <b>\$0.00</b>                | <b>\$0.00</b>           | <b>\$0.00</b>          | <b>\$0.00</b>          | <b>\$0.00</b>           | <b>\$0.00</b>                 |
| TRANSACCIONES DE LA DEUDA PÚBLICA / COSTO FINANCIERO DE LA DEUDA                              | \$0.00                  | \$0.00                       | \$0.00                  | \$0.00                 | \$0.00                 | \$0.00                  | \$0.00                        |
| TRANSFERENCIAS, PARTICIPACIONES Y APORTACIONES ENTRE DIFERENTES NIVELES Y ÓRDENES DE GOBIERNO | \$0.00                  | \$0.00                       | \$0.00                  | \$0.00                 | \$0.00                 | \$0.00                  | \$0.00                        |
| SANEAMIENTO DEL SISTEMA FINANCIERO  | \$0.00                  | \$0.00                       | \$0.00                  | \$0.00                 | \$0.00                 | \$0.00                  | \$0.00                        |
| ADEUDOS DE EJERCICIOS FISCALES ANTERIORES   | \$0.00                  | \$0.00                       | \$0.00                  | \$0.00                 | \$0.00                 | \$0.00                  | \$0.00                        |
| <b>Total del Gasto</b>  | <b>\$219,035,875.00</b> | <b>\$8,292,906.55</b>        | <b>\$227,328,781.55</b> | <b>\$20,661,704.38</b> | <b>\$20,447,298.45</b> | <b>\$206,667,077.17</b> |                               |

LIC. MARIA DEL ROSARIO-CRUZ GARCÍA  
DIRECTOR GENERAL

L. C. JOSÉ IGNACIO OCHOA MACEDO  
DIRECTOR DE ADMINISTRACIÓN



Instituto de Capacitación para el Trabajo del Estado de Michoacán  
MICHOCAN


Endeudamiento Neto

Del 01/ene./2020 Al 30/nov./2020


Usu: Sandra  
Rep rptEndeudamientoNeto

Fecha y hora de Impresión | 07/dic./2020  
01:46 p. m.

| Identificación de Crédito o Instrumento | Contratación/Colocación | Amortización  | Endeudamiento Neto |
|---|-------------------------|---------------|--------------------|
|   | A                       | B             | C=A-B              |
| <b>Créditos Bancarios</b>               |                         |               |                    |
| Total Créditos Bancarios                | \$0.00                  | \$0.00        | \$0.00             |
| <b>Otros Instrumentos de Deuda</b>      |                         |               |                    |
| Total Otros Instrumentos de Deuda       | \$0.00                  | \$0.00        | \$0.00             |
| <b>Total</b>                            | <b>\$0.00</b>           | <b>\$0.00</b> | <b>\$0.00</b>      |

  
LIC. MARÍA DEL ROSARIO CRUZ GARCÍA

DIRECTOR GENERAL

  
L.C. JOSÉ IGNACIO OCHOA MACEDO

DIRECTOR DE ADMINISTRACIÓN





Instituto de Capacitación para el Trabajo del Estado de Michoacán  
MICHOCAN

Intereses de la Deuda

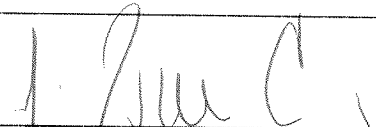
Del 01/ene./2020 Al 30/nov./2020

Usu: Sandra

Rep rptInteresesdeLaDeuda

Fecha y hora de Impresión | 07/dic./2020  
01:46 p. m.

| Identificación de Crédito o Instrumento           | Devengado     | Pagado        |
|---|---------------|---------------|
| <b>Créditos Bancarios</b>                         |               |               |
| Total de Intereses de Créditos Bancarios          | \$0.00        | \$0.00        |
| <b>Otros Instrumentos de Deuda</b>                |               |               |
| Total de Intereses de Otros Instrumentos de Deuda | \$0.00        | \$0.00        |
| <b>Total</b>                                      | <b>\$0.00</b> | <b>\$0.00</b> |

  
LIC. MARÍA DEL ROSARIO CRUZ GARCÍA

DIRECTOR GENERAL

  
L.C. JOSE IGNACIO OCHOA MACEDO

DIRECTOR DE ADMINISTRACIÓN



# Instituto de Capacitación para el Trabajo del Estado de Michoacán

MICHOACAN

## Gasto por Categoría Programática

Del 01/ene./2020 Al 30/nov./2020

Usr Sandra  
Rep rptEstadoPresupuestoEgresos\_PC

Fecha y hora de impresión: 07/dic./2020 01:47 p. m.


| Programas  | Egresos                 |                              |                         |                         |                         |                        |
|--|-------------------------|------------------------------|-------------------------|-------------------------|-------------------------|------------------------|
|  | Aprobado                | Ampliaciones / (Reducciones) | Modificado              | Devengado               | Pagado                  | Subejercicio           |
|  | 1                       | 2                            | 3=(1+2)                 | 4                       | 5                       | 6 = ( 3 - 4 )          |
| <b>Subsidios: Sector Social y Privado o Entidades Federativas y Municipios</b> |                         |                              |                         |                         |                         |                        |
| Sujetos a Reglas de Operación  | \$219,035,875.00        | \$8,292,906.55               | \$227,328,781.55        | \$181,424,902.19        | \$180,885,165.38        | \$45,903,879.36        |
| Otros Subsidios  | \$0.00                  | \$0.00                       | \$0.00                  | \$0.00                  | \$0.00                  | \$0.00                 |
| <b>Desempeño de las Funciones</b>  |                         |                              |                         |                         |                         |                        |
| Prestación de Servicios Públicos   | \$0.00                  | \$0.00                       | \$0.00                  | \$0.00                  | \$0.00                  | \$0.00                 |
| Provisión de Bienes Públicos   | \$0.00                  | \$0.00                       | \$0.00                  | \$0.00                  | \$0.00                  | \$0.00                 |
| Planeación, seguimiento y evaluación de políticas públicas                     | \$0.00                  | \$0.00                       | \$0.00                  | \$0.00                  | \$0.00                  | \$0.00                 |
| Promoción y fomento  | \$0.00                  | \$0.00                       | \$0.00                  | \$0.00                  | \$0.00                  | \$0.00                 |
| Regulación y supervisión   | \$0.00                  | \$0.00                       | \$0.00                  | \$0.00                  | \$0.00                  | \$0.00                 |
| Funciones de las Fuerzas Armadas (Unicamente Gobierno F Especificos            | \$0.00                  | \$0.00                       | \$0.00                  | \$0.00                  | \$0.00                  | \$0.00                 |
| Proyectos de Inversión   | \$0.00                  | \$0.00                       | \$0.00                  | \$0.00                  | \$0.00                  | \$0.00                 |
| <b>Administrativos y de Apoyo</b>  |                         |                              |                         |                         |                         |                        |
| Apoyo al proceso presupuestario y para mejorar la eficiencia                   | \$0.00                  | \$0.00                       | \$0.00                  | \$0.00                  | \$0.00                  | \$0.00                 |
| Apoyo a la función pública y al mejoramiento de la gestión                     | \$0.00                  | \$0.00                       | \$0.00                  | \$0.00                  | \$0.00                  | \$0.00                 |
| Operaciones ajenas   | \$0.00                  | \$0.00                       | \$0.00                  | \$0.00                  | \$0.00                  | \$0.00                 |
| <b>Compromisos</b>   |                         |                              |                         |                         |                         |                        |
| Obligaciones de cumplimiento de resolución jurisdiccional                      | \$0.00                  | \$0.00                       | \$0.00                  | \$0.00                  | \$0.00                  | \$0.00                 |
| Desastres Naturales  | \$0.00                  | \$0.00                       | \$0.00                  | \$0.00                  | \$0.00                  | \$0.00                 |
| <b>Obligaciones</b>  |                         |                              |                         |                         |                         |                        |
| Pensiones y jubilaciones   | \$0.00                  | \$0.00                       | \$0.00                  | \$0.00                  | \$0.00                  | \$0.00                 |
| Aportaciones a la seguridad social   | \$0.00                  | \$0.00                       | \$0.00                  | \$0.00                  | \$0.00                  | \$0.00                 |
| Aportaciones a fondos de estabilización  | \$0.00                  | \$0.00                       | \$0.00                  | \$0.00                  | \$0.00                  | \$0.00                 |
| Aportaciones a fondos de inversión y reestructura de pensior                   | \$0.00                  | \$0.00                       | \$0.00                  | \$0.00                  | \$0.00                  | \$0.00                 |
| <b>Programas de Gasto Federalizado</b>   |                         |                              |                         |                         |                         |                        |
| Gasto Federalizado   | \$0.00                  | \$0.00                       | \$0.00                  | \$0.00                  | \$0.00                  | \$0.00                 |
| <b>Participaciones a entidades federativas y municipios</b>                    |                         |                              |                         |                         |                         |                        |
| Participaciones a entidades federativas y municipios                           | \$0.00                  | \$0.00                       | \$0.00                  | \$0.00                  | \$0.00                  | \$0.00                 |
| <b>Costo financiero, deuda o apoyos a deudores y ahorradores de la banca</b>   |                         |                              |                         |                         |                         |                        |
| Costo financiero, deuda o apoyos a deudores y ahorradores                      | \$0.00                  | \$0.00                       | \$0.00                  | \$0.00                  | \$0.00                  | \$0.00                 |
| <b>Adeudos de ejercicios fiscales anteriores</b>                               |                         |                              |                         |                         |                         |                        |
| Adeudos de ejercicios fiscales anteriores                                      | \$0.00                  | \$0.00                       | \$0.00                  | \$0.00                  | \$0.00                  | \$0.00                 |
| <b>Total del Gasto</b>   | <b>\$219,035,875.00</b> | <b>\$8,292,906.55</b>        | <b>\$227,328,781.55</b> | <b>\$181,424,902.19</b> | <b>\$180,885,165.38</b> | <b>\$45,903,879.36</b> |



Gasto por Categoría Programática  
Del 01/ene./2020 Al 30/nov./2020

| Concepto | Egresos  |                              |            |           |        | Subejercicio  |
|----------|----------|------------------------------|------------|-----------|--------|---------------|
|          | Aprobado | Ampliaciones / (Reducciones) | Modificado | Devengado | Pagado |               |
|          | 1        | 2                            | 3=(1+2)    | 4         | 5      | 6 = ( 3 - 4 ) |

Programas


  
 LIC. MARIA DEL ROSARIO GRUZ GARCIA  
 DIRECTOR GENERAL

  
 L.C. JOSE IGNACIO OCHOA MACEDO  
 DIRECTOR DE ADMINISTRACIÓN

| Concepto  | Estimado                | Devengado               | Pagado                  |
|---|-------------------------|-------------------------|-------------------------|
| <b>I. Ingresos Presupuestarios (I=1+2)</b>                              | <b>\$219,035,875.00</b> | <b>\$196,095,263.84</b> | <b>\$196,095,263.84</b> |
| 1. Ingresos del Gobierno de la Entidad Federativa                       | \$0.00                  | \$0.00                  | \$0.00                  |
| 2. Ingresos del Sector Paraestatal                                      | \$219,035,875.00        | \$196,095,263.84        | \$196,095,263.84        |
| <b>II. Egresos Presupuestarios (II=3+4)</b>                             | <b>\$219,035,875.00</b> | <b>\$181,424,902.19</b> | <b>\$180,885,165.38</b> |
| 3. Egresos del Gobierno de la Entidad Federativa                        | \$0.00                  | \$0.00                  | \$0.00                  |
| 4. Egresos del Sector Paraestatal                                       | \$219,035,875.00        | \$181,424,902.19        | \$180,885,165.38        |
| <b>III. Balance Presupuestario (Superávit o Déficit) (III = I - II)</b> | <b>\$0.00</b>           | <b>\$14,670,361.65</b>  | <b>\$15,210,098.46</b>  |

| Concepto   | Estimado | Devengado       | Pagado          |
|--|----------|-----------------|-----------------|
| III. Balance Presupuestario (Superávit o Déficit)        | \$0.00   | \$14,670,361.65 | \$15,210,098.46 |
| IV. Intereses, Comisiones y Gastos de la Deuda           | \$0.00   | \$0.00          | \$0.00          |
| V. Balance Primario ( Superávit o Déficit) (V= III - IV) | \$0.00   | \$14,670,361.65 | \$15,210,098.46 |

| Concepto  | Estimado | Devengado | Pagado |
|---|----------|-----------|--------|
| A. Financiamiento                               | \$0.00   | \$0.00    | \$0.00 |
| B. Amortización de la deuda                     | \$0.00   | \$0.00    | \$0.00 |
| C. Endeudamiento ó desendeudamiento (C = A - B) | \$0.00   | \$0.00    | \$0.00 |

  
 LIC. MARIA DEL ROSARIO CRUZ GARCIA  
 DIRECTOR GENERAL

  
 L.C. JOSÉ IGNACIO OCHOA MACEDO  
 DIRECTOR DE ADMINISTRACIÓN



INSTITUTO DE CAPACITACION PARA EL TRABAJO DEL ESTADO DE MICHOACÁN

# FORMATOS DE LA LEY DE DISCIPLINA FINANCIERA

**Instituto de Capacitación para el Trabajo del Estado de Michoacán (a)**  
**Estado de Situación Financiera Detallado - LDF**  
**Al 31 de diciembre de 2019 y al 30 de Noviembre de 2020 (b)**  
**(PESOS)**

| Concepto (c)   | 2020 (d)           | 31 de diciembre de 2019 (e) | Concepto (c)   | 2020 (d)           | 31 de diciembre de 2019 (e) |
|--|--------------------|-----------------------------|--|--------------------|-----------------------------|
| <b>ACTIVO</b>  |                    |                             | <b>PASIVO</b>  |                    |                             |
| <b>Activo Circulante</b>   |                    |                             | <b>Pasivo Circulante</b>   |                    |                             |
| a. Efectivo y Equivalentes (a=a1+a2+a3+a4+a5+a6+a7)  | 10,701,792         | 1,512,602                   | a. Cuentas por Pagar a Corto Plazo (a=a1+a2+a3+a4+a5+a6+a7+a8+a9)  | 47,386,811         | 32,336,988                  |
| a1) Efectivo   | 0                  | 0                           | a1) Servicios Personales por Pagar a Corto Plazo   | 14,259,254         | 7,020,136                   |
| a2) Bancos/ Tesorería  | 0                  | 0                           | a2) Proveedores por Pagar a Corto Plazo  | 664,829            | 125,944                     |
| a3) Bancos/Dependencias y Otros  | 10,547,452         | 1,359,307                   | a3) Contratistas por Obras Públicas por Pagar a Corto Plazo  | 0                  | 0                           |
| a4) Inversiones Temporales (Hasta 3 meses)   | 0                  | 0                           | a4) Participaciones y Abortaciones por Pagar a Corto Plazo   | 0                  | 0                           |
| a5) Fondos con Afectación Específica   | 0                  | 0                           | a5) Transferencias Otorgadas por Pagar a Corto Plazo   | 4,537,439          | 4,537,439                   |
| a6) Depósitos de Fondos de Terceros en Garantía y/o Administración                           | 0                  | 0                           | a6) Intereses, Comisiones y Otros Gastos de la Deuda Pública por Pagar a Corto Plazo                     | 0                  | 0                           |
| a7) Otros Efectivos y Equivalentes   | 154,339            | 153,295                     | a7) Retenciones y Contribuciones por Pagar a Corto Plazo   | 25,000,804         | 18,275,774                  |
| b. Derechos a Recibir Efectivo o Equivalentes (b=b1+b2+b3+b4+b5+b6+b7)                       | 23,508,430         | 27,829,382                  | a8) Devoluciones de la Ley de Ingresos por Pagar a Corto Plazo   | 0                  | 0                           |
| b1) Inversiones Financieras de Corto Plazo   | 0                  | 0                           | a9) Otras Cuentas por Pagar a Corto Plazo  | 2,924,484          | 2,377,895                   |
| b2) Cuentas por Cobrar a Corto Plazo   | 138,764            | 168,514                     | b. Documentos por Pagar a Corto Plazo (b=b1+b2+b3)   | 0                  | 0                           |
| b3) Deudores Diversos por Cobrar a Corto Plazo   | 23,369,666         | 27,660,768                  | b1) Documentos Comerciales por Pagar a Corto Plazo   | 0                  | 0                           |
| b4) Ingresos por Recuperar a Corto Plazo   | 0                  | 0                           | b2) Documentos con Contratistas por Obras Públicas por Pagar a Corto Plazo                               | 0                  | 0                           |
| b5) Deudores por Anticipos de la Tesorería a Corto Plazo                                     | 0                  | 0                           | b3) Otros Documentos por Pagar a Corto Plazo   | 0                  | 0                           |
| b6) Prestamos Otorgados a Corto Plazo  | 0                  | 0                           | c. Porción a Corto Plazo de la Deuda Pública (c=c1+c2)   | 0                  | 0                           |
| b7) Otros Derechos a Recibir Efectivo o Equivalentes a Corto Plazo                           | 0                  | 0                           | c1) Porción a Corto Plazo de la Deuda Pública  | 0                  | 0                           |
| c. Derechos a Recibir Bienes o Servicios (c=c1+c2+c3+c4+c5)                                  | 130,152            | 130,152                     | c2) Porción a Corto Plazo de Arrendamiento Financiero  | 0                  | 0                           |
| c1) Anticipo a Proveedores por Adquisición de Bienes y Prestación de Servicios a Corto Plazo | 130,152            | 130,152                     | d. Títulos y Valores a Corto Plazo   | 0                  | 0                           |
| c2) Anticipo a Proveedores por Adquisición de Bienes Inmuebles y Muebles a Corto Plazo       | 0                  | 0                           | e. Pasivos Diferidos a Corto Plazo (e=e1+e2+e3)  | 0                  | 0                           |
| c3) Anticipo a Proveedores por Adquisición de Bienes Intangibles a Corto Plazo               | 0                  | 0                           | e1) Ingresos Cobrados por Adelantado a Corto Plazo   | 0                  | 0                           |
| c4) Anticipo a Contratistas por Obras Públicas a Corto Plazo                                 | 0                  | 0                           | e2) Intereses Cobrados por Adelantado a Corto Plazo  | 0                  | 0                           |
| c5) Otros Derechos a Recibir Bienes o Servicios a Corto Plazo                                | 0                  | 0                           | e3) Otros Pasivos Diferidos a Corto Plazo  | 0                  | 0                           |
| d. Inventarios (d=d1+d2+d3+d4+d5)  | 0                  | 0                           | f. Fondos y Bienes de Terceros en Garantía y/o Administración a Corto Plazo (f=f1+f2+f3+f4+f5+f6)        | 0                  | 0                           |
| d1) Inventario de Mercancías para Venta  | 0                  | 0                           | f1) Fondos en Garantía a Corto Plazo   | 0                  | 0                           |
| d2) Inventario de Mercancías Terminadas  | 0                  | 0                           | f2) Fondos en Administración a Corto Plazo   | 0                  | 0                           |
| d3) Inventario de Mercancías en Proceso de Elaboración                                       | 0                  | 0                           | f3) Fondos Contingentes a Corto Plazo  | 0                  | 0                           |
| d4) Inventario de Materias Primas, Materiales y Suministros para Producción                  | 0                  | 0                           | f4) Fondos de Fideicomisos, Mandatos y Contratos Análogos a Corto Plazo                                  | 0                  | 0                           |
| d5) Bienes en Tránsito   | 0                  | 0                           | f5) Otros Fondos de Terceros en Garantía y/o Administración a Corto Plazo                                | 0                  | 0                           |
| e. Almacenes   | 0                  | 0                           | f6) Valores y Bienes en Garantía a Corto Plazo   | 0                  | 0                           |
| f. Estimación por Pérdida o Deterioro de Activos Circulantes (f=f1+f2)                       | 0                  | 0                           | g. Provisiones a Corto Plazo (g=g1+g2+g3)  | 0                  | 0                           |
| f1) Estimación para Cuentas Incobrables por Derechos a Recibir Efectivo o Equivalentes       | 0                  | 0                           | g1) Provisión para Demandas y Juicios a Corto Plazo  | 0                  | 0                           |
| f2) Estimación por Deterioro de Inventarios  | 0                  | 0                           | g2) Provisión para Contingencias a Corto Plazo   | 0                  | 0                           |
| g. Otros Activos Circulantes (g=g1+g2+g3+g4)   | 15,188             | 28,288                      | g3) Otras Provisiones a Corto Plazo  | 0                  | 0                           |
| g1) Valores en Garantía  | 15,188             | 28,288                      | h. Otros Pasivos a Corto Plazo (h=h1+h2+h3)  | 0                  | 0                           |
| g2) Bienes en Garantía (excluye depósitos de fondos)   | 0                  | 0                           | h1) Ingresos por Clasificar  | 0                  | 0                           |
| g3) Bienes Derivados de Embargos, Decomisos, Aseguramientos y Dación en Pago                 | 0                  | 0                           | h2) Recaudación por Participar   | 0                  | 0                           |
| g4) Adquisición con Fondos de Terceros   | 0                  | 0                           | h3) Otros Pasivos Circulantes  | 0                  | 0                           |
| <b>IA. Total de Activos Circulantes (IA = a + b + c + d + e + f + g)</b>                     | <b>34,355,562</b>  | <b>29,500,424</b>           | <b>IIA. Total de Pasivos Circulantes (IIA = a + b + c + d + e + f + g + h)</b>                           | <b>47,386,811</b>  | <b>32,336,988</b>           |
| <b>Activo No Circulante</b>  |                    |                             | <b>Pasivo No Circulante</b>  |                    |                             |
| a. Inversiones Financieras a Largo Plazo   | 0                  | 0                           | a. Cuentas por Pagar a Largo Plazo   | 0                  | 0                           |
| b. Derechos a Recibir Efectivo o Equivalentes a Largo Plazo                                  | 54,580             | 54,580                      | b. Documentos por Pagar a Largo Plazo  | 0                  | 0                           |
| c. Bienes Inmuebles, Infraestructura y Construcciones en Proceso                             | 81,981,256         | 81,981,256                  | c. Deuda Pública a Largo Plazo   | 0                  | 0                           |
| d. Bienes Muebles  | 66,775,927         | 66,630,857                  | d. Pasivos Diferidos a Largo Plazo   | 0                  | 0                           |
| e. Activos Intangibles   | 226,337            | 226,337                     | e. Fondos y Bienes de Terceros en Garantía y/o Administración a Largo Plazo                              | 0                  | 0                           |
| f. Depreciación, Deterioro y Amortización Acumulada de Bienes                                | 0                  | 0                           | f. Provisiones a Largo Plazo   | 0                  | 0                           |
| g. Activos Diferidos   | 0                  | 0                           | <b>IIIB. Total de Pasivos No Circulantes (IIIB = a + b + c + d + e + f)</b>                              | <b>0</b>           | <b>0</b>                    |
| h. Estimación por Pérdida o Deterioro de Activos no Circulantes                              | 0                  | 0                           | <b>II. Total del Pasivo (II = IIA + IIIB)</b>  | <b>47,386,811</b>  | <b>32,336,988</b>           |
| i. Otros Activos no Circulantes  | 0                  | 0                           | <b>HACIENDA PÚBLICA/PATRIMONIO</b>   |                    |                             |
| <b>IB. Total de Activos No Circulantes (IB = a + b + c + d + e + f + g + h + i)</b>          | <b>149,039,100</b> | <b>148,893,029</b>          | <b>IIIA. Hacienda Pública/Patrimonio Contribuido (IIIA = a + b + c)</b>                                  | <b>145,508,024</b> | <b>145,508,024</b>          |
| <b>I. Total del Activo (I = IA + IB)</b>   | <b>183,394,661</b> | <b>178,393,453</b>          | a. Aportaciones  | 0                  | 0                           |
|  |                    |                             | b. Donaciones de Capital   | 0                  | 0                           |
|  |                    |                             | c. Actualización de la Hacienda Pública/Patrimonio   | 145,508,024        | 145,508,024                 |
|  |                    |                             | <b>IIIB. Hacienda Pública/Patrimonio Generado (IIIB = a + b + c + d + e)</b>                             | <b>14,817,246</b>  | <b>548,441</b>              |
|  |                    |                             | a. Resultados del Ejercicio (Ahorro/Desahorro)   | 14,817,246         | 548,441                     |
|  |                    |                             | b. Resultados de Ejercicios Anteriores   | 982,113            | 2,075,816                   |
|  |                    |                             | c. Revalúos  | 0                  | 0                           |
|  |                    |                             | d. Reservas  | 0                  | 0                           |
|  |                    |                             | e. Rectificaciones de Resultados de Ejercicios Anteriores  | 0                  | 0                           |
|  |                    |                             | <b>IIIC. Exceso o Insuficiencia en la Actualización de la Hacienda Pública/Patrimonio (IIIC = a + b)</b> | <b>0</b>           | <b>0</b>                    |
|  |                    |                             | a. Resultado por Posición Monetaria  | 0                  | 0                           |
|  |                    |                             | b. Resultado por Tenencia de Activos no Monetarios   | 0                  | 0                           |
|  |                    |                             | <b>III. Total Hacienda Pública/Patrimonio (III = IIIA + IIIB + IIIC)</b>                                 | <b>136,007,850</b> | <b>146,056,465</b>          |
|  |                    |                             | <b>IV. Total del Pasivo y Hacienda Pública/Patrimonio (IV = II + III)</b>                                | <b>183,394,661</b> | <b>178,393,453</b>          |

LIC. MARÍA DEL ROSARIO CRUZ GARCÍA  
DIRECTOR GENERAL

L.C. JOSÉ IGNACIO OCHOA MACEDO  
DIRECTOR DE ADMINISTRACIÓN

| Instituto de Capacitación para el Trabajo del Estado de Michoacán (a) |                                      |                           |                            |  |                             |                               |  |
|---|--------------------------------------|---------------------------|----------------------------|--|-----------------------------|-------------------------------|--|
| Informe Analítico de la Deuda Pública y Otros Pasivos - LDF           |                                      |                           |                            |  |                             |                               |  |
| Del 1 de Enero al 30 de Noviembre de 2020 (b)                         |                                      |                           |                            |  |                             |                               |  |
| (PESOS)   |                                      |                           |                            |  |                             |                               |  |
| Denominación de la Deuda Pública y Otros Pasivos                      | Saldo al 31 de diciembre de 2019 (d) | Disposiciones del Periodo | Amortizaciones del Periodo | Revaluaciones, Reclasificaciones y Otros Ajustes | Saldo Final del Periodo (h) | Pago de Intereses del Periodo | Pago de Comisiones y demás costos asociados durante el Periodo |
| (c)   | (d)                                  | (e)                       | (f)                        | (g)  | h=d+e-f+g                   | (i)                           | (j)  |
| 1. Deuda Pública (1=A+B)  | 0                                    | 0                         | 0                          | 0  | 0                           | 0                             | 0  |
| A. Corto Plazo (A=a1+a2+a3)   | 0                                    | 0                         | 0                          | 0  | 0                           | 0                             | 0  |
| a1) Instituciones de Crédito  | 0                                    | 0                         | 0                          | 0  | 0                           | 0                             | 0  |
| a2) Títulos y Valores   | 0                                    | 0                         | 0                          | 0  | 0                           | 0                             | 0  |
| a3) Arrendamientos Financieros  | 0                                    | 0                         | 0                          | 0  | 0                           | 0                             | 0  |
| B. Largo Plazo (B=b1+b2+b3)   | 0                                    | 0                         | 0                          | 0  | 0                           | 0                             | 0  |
| b1) Instituciones de Crédito  | 0                                    | 0                         | 0                          | 0  | 0                           | 0                             | 0  |
| b2) Títulos y Valores   | 0                                    | 0                         | 0                          | 0  | 0                           | 0                             | 0  |
| b3) Arrendamientos Financieros  | 0                                    | 0                         | 0                          | 0  | 0                           | 0                             | 0  |
| 2. Otros Pasivos  | 32,336,988                           | 0                         | 0                          | 0  | 47,386,811                  | 0                             | 0  |
| 3. Total de la Deuda Pública y Otros Pasivos                          | 32,336,988                           | 0                         | 0                          | 0  | 47,386,811                  | 0                             | 0  |
| 4. Deuda Contingente 1 (informativo)                                  | 0                                    | 0                         | 0                          | 0  | 0                           | 0                             | 0  |
| A. Deuda Contingente 1  | 0                                    | 0                         | 0                          | 0  | 0                           | 0                             | 0  |
| B. Deuda Contingente 2  | 0                                    | 0                         | 0                          | 0  | 0                           | 0                             | 0  |
| C. Deuda Contingente XX   | 0                                    | 0                         | 0                          | 0  | 0                           | 0                             | 0  |
| 5. Valor de Instrumentos Bono Cupón Cero 2 (Informativo)              | 0                                    | 0                         | 0                          | 0  | 0                           | 0                             | 0  |
| A. Instrumento Bono Cupón Cero 1                                      | 0                                    | 0                         | 0                          | 0  | 0                           | 0                             | 0  |
| B. Instrumento Bono Cupón Cero 2                                      | 0                                    | 0                         | 0                          | 0  | 0                           | 0                             | 0  |
| C. Instrumento Bono Cupón Cero XX                                     | 0                                    | 0                         | 0                          | 0  | 0                           | 0                             | 0  |

1. Se refiere a cualquier financiamiento sin fuente o garantía de pago definida que sea asumida de manera solidaria o subsidiaria por las Entidades Federativas con sus Municipios, organismos descentralizados y empresas de participación estatal mayoritaria y fideicomisos locales o municipales, y por los Municipios con sus respectivos organismos descentralizados y empresas de participación municipal mayoritaria.


2. Se refiere al valor de Bono Cupón Cero que respalde el pago de los créditos asociados al mismo (Activo).

| Obligaciones a Corto Plazo (k)              | Monto Contratado (l) | Plazo Pactado (m) | Tasa de Interés (n) | Comisiones y Costos Relacionados (o) | Tasa Efectiva (p) |
|---|----------------------|-------------------|---------------------|--------------------------------------|-------------------|
| 6. Obligaciones a Corto Plazo (Informativo) | 0                    | 0                 | 0                   | 0                                    | 0                 |
| A. Crédito 1                                | 0                    | 0                 | 0                   | 0                                    | 0                 |
| B. Crédito 2                                | 0                    | 0                 | 0                   | 0                                    | 0                 |
| C. Crédito XX                               | 0                    | 0                 | 0                   | 0                                    | 0                 |

LIC. MARIA DEL ROSARIO CRUZ GARCIA  
DIRECTOR GENERAL

L.C. JOSÉ IGNACIO OCHOA MACEDO  
DIRECTOR DE ADMINISTRACIÓN

| Instituto de Capacitación para el Trabajo del Estado de Michoacán (a) |                    |   |                      |                               |               |  |   |  |  |   |
|---|--------------------|---|----------------------|-------------------------------|---------------|--|---|--|--|---|
| Informe Analítico de Obligaciones Diferentes de Financiamientos - LDF |                    |   |                      |                               |               |  |   |  |  |   |
| Del 1 de Enero al 30 de Noviembre de 2020 (b)                         |                    |   |                      |                               |               |  |   |  |  |   |
| (PESOS)   |                    |   |                      |                               |               |  |   |  |  |   |
| Denominación de las Obligaciones Diferentes de Financiamiento         | Fecha del Contrato | Fecha de inicio de operación del proyecto | Fecha de vencimiento | Monto de la inversión pactado | Plazo pactado | Monto promedio mensual del pago de la contraprestación | Monto promedio mensual del pago de la contraprestación correspondiente al pago de inversión | Monto pagado de la inversión al XX de XXXX de 20XX | Monto pagado de la inversión actualizado al XX de XXXX de 20XX | Saldo pendiente por pagar de la inversión al XX de XXXX de 20XX |
| (c)   | (d)                | (e)                                       | (f)                  | (g)                           | (h)           | (i)  | (j)   | (k)  | (l)  | (m = g - l)   |
| A. Asociaciones Público Privadas (APP's) (A=a+b+c+d)                  | 0                  | 0   | 0                    | 0                             | 0             | 0  | 0   | 0  | 0  | 0   |
| a) APP 1  |                    |   |                      |                               |               |  |   |  |  | 0   |
| b) APP 2  |                    |   |                      |                               |               |  |   |  |  | 0   |
| c) APP 3  |                    |   |                      |                               |               |  |   |  |  | 0   |
| d) APP XX   |                    |   |                      |                               |               |  |   |  |  | 0   |
| B. Otros Instrumentos (B=a+b+c+d)                                     | 0                  | 0   | 0                    | 0                             | 0             | 0  | 0   | 0  | 0  | 0   |
| a) Otro instrumento 1   |                    |   |                      |                               |               |  |   |  |  | 0   |
| b) Otro instrumento 2   |                    |   |                      |                               |               |  |   |  |  | 0   |
| c) Otro instrumento 3   |                    |   |                      |                               |               |  |   |  |  | 0   |
| d) Otro instrumento XX  |                    |   |                      |                               |               |  |   |  |  | 0   |
| C. Total de Obligaciones Diferentes de Financiamiento (C=A+B)         | 0                  | 0   | 0                    | 0                             | 0             | 0  | 0   | 0  | 0  | 0   |

  
 LIC. MARIA DEL ROSARIO CRUZ GARCÍA  
 DIRECTOR GENERAL

  
 L.C. JOSÉ IGNACIO OCHOA MACÉDO  
 DIRECTOR DE ADMINISTRACIÓN



**Instituto de Capacitación para el Trabajo del Estado de Michoacán (a)**  
**Balance Presupuestario - LDF**  
**Del 1 de Enero al 30 de Noviembre de 2020 (b)**  
**(PESOS)**


| Concepto (c)  | Estimado/<br>Aprobado (d) | Devengado          | Recaudado/<br>Pagado |
|---|---------------------------|--------------------|----------------------|
| <b>A. Ingresos Totales (A = A1+A2+A3)</b>   | <b>219,035,875</b>        | <b>196,095,264</b> | <b>196,095,264</b>   |
| A1. Ingresos de Libre Disposición   | 17,317,102                | 5,534,802          | 5,534,802            |
| A2. Transferencias Federales Etiquetadas  | 201,718,773               | 190,560,462        | 190,560,462          |
| A3. Financiamiento Neto   | 0                         | 0                  | 0                    |
| <b>B. Egresos Presupuestarios<sup>1</sup> (B = B1+B2)</b>   | <b>219,035,875</b>        | <b>181,424,902</b> | <b>180,885,165</b>   |
| B1. Gasto No Etiquetado (sin incluir Amortización de la Deuda Pública)  | 17,317,102                | 6,354,407          | 6,332,600            |
| B2. Gasto Etiquetado (sin incluir Amortización de la Deuda Pública)   | 201,718,773               | 175,070,495        | 174,552,566          |
| <b>C. Remanentes del Ejercicio Anterior (C = C1 + C2)</b>   |                           | <b>0</b>           | <b>0</b>             |
| C1. Remanentes de Ingresos de Libre Disposición aplicados en el periodo   |                           |                    |                      |
| C2. Remanentes de Transferencias Federales Etiquetadas aplicados en el periodo                                    |                           |                    |                      |
| <b>I. Balance Presupuestario (I = A - B + C)</b>  | <b>0</b>                  | <b>14,670,362</b>  | <b>15,210,098</b>    |
| <b>II. Balance Presupuestario sin Financiamiento Neto (II = I - A3)</b>   | <b>0</b>                  | <b>14,670,362</b>  | <b>15,210,098</b>    |
| <b>III. Balance Presupuestario sin Financiamiento Neto y sin Remanentes del Ejercicio Anterior (III = II - C)</b> | <b>0</b>                  | <b>14,670,362</b>  | <b>15,210,098</b>    |


| Concepto   | Aprobado | Devengado         | Pagado            |
|--|----------|-------------------|-------------------|
| <b>E. Intereses, Comisiones y Gastos de la Deuda (E = E1+E2)</b>       | <b>0</b> | <b>0</b>          | <b>0</b>          |
| E1. Intereses, Comisiones y Gastos de la Deuda con Gasto No Etiquetado |          |                   |                   |
| E2. Intereses, Comisiones y Gastos de la Deuda con Gasto Etiquetado    |          |                   |                   |
| <b>IV. Balance Primario (IV = III - E)</b>                             | <b>0</b> | <b>14,670,362</b> | <b>15,210,098</b> |

| Concepto  | Estimado/ Aprobado | Devengado | Recaudado/<br>Pagado |
|---|--------------------|-----------|----------------------|
| <b>F. Financiamiento (F = F1 + F2)</b>  | <b>0</b>           | <b>0</b>  | <b>0</b>             |
| F1. Financiamiento con Fuente de Pago de Ingresos de Libre Disposición        |                    |           |                      |
| F2. Financiamiento con Fuente de Pago de Transferencias Federales Etiquetadas |                    |           |                      |
| <b>G. Amortización de la Deuda (G = G1 + G2)</b>                              | <b>0</b>           | <b>0</b>  | <b>0</b>             |
| G1. Amortización de la Deuda Pública con Gasto No Etiquetado                  |                    |           |                      |
| G2. Amortización de la Deuda Pública con Gasto Etiquetado                     |                    |           |                      |
| <b>A3. Financiamiento Neto (A3 = F - G)</b>                                   | <b>0</b>           | <b>0</b>  | <b>0</b>             |

| Concepto  | Estimado/<br>Aprobado | Devengado       | Recaudado/<br>Pagado |
|---|-----------------------|-----------------|----------------------|
| A1. Ingresos de Libre Disposición   | 17,317,102            | 5,534,802       | 5,534,802            |
| A3.1. Financiamiento Neto con Fuente de Pago de Ingresos de Libre Disposición (A3.1 = F1 - G1)    | 0                     | 0               | 0                    |
| F1. Financiamiento con Fuente de Pago de Ingresos de Libre Disposición                            | 0                     | 0               | 0                    |
| G1. Amortización de la Deuda Pública con Gasto No Etiquetado                                      | 0                     | 0               | 0                    |
| B1. Gasto No Etiquetado (sin incluir Amortización de la Deuda Pública)                            | 17,317,102            | 6,354,407       | 6,332,600            |
| C1. Remanentes de Ingresos de Libre Disposición aplicados en el periodo                           |                       | 0               | 0                    |
| <b>V. Balance Presupuestario de Recursos Disponibles (V = A1 + A3.1 - B1 + C1)</b>                | <b>0</b>              | <b>-819,605</b> | <b>-797,797</b>      |
| <b>VI. Balance Presupuestario de Recursos Disponibles sin Financiamiento Neto (VI = V - A3.1)</b> | <b>0</b>              | <b>-819,605</b> | <b>-797,797</b>      |

| Concepto   | Estimado/ Aprobado | Devengado   | Recaudado/<br>Pagado |
|--|--------------------|-------------|----------------------|
| A2. Transferencias Federales Etiquetadas   | 201,718,773        | 190,560,462 | 190,560,462          |
| A3.2 Financiamiento Neto con Fuente de Pago de Transferencias Federales Etiquetadas (A3.2 = F2 - G2) | 0                  | 0           | 0                    |
| F2. Financiamiento con Fuente de Pago de Transferencias Federales Etiquetadas                        | 0                  | 0           | 0                    |
| G2. Amortización de la Deuda Pública con Gasto Etiquetado  | 0                  | 0           | 0                    |
| B2. Gasto Etiquetado (sin incluir Amortización de la Deuda Pública)                                  | 201,718,773        | 175,070,495 | 174,552,566          |
| C2. Remanentes de Transferencias Federales Etiquetadas aplicados en el periodo                       |                    | 0           | 0                    |
| VII. Balance Presupuestario de Recursos Etiquetados (VII = A2 + A3.2 - B2 + C2)                      | 0                  | 15,489,966  | 16,007,896           |
| VIII. Balance Presupuestario de Recursos Etiquetados sin Financiamiento Neto (VIII = VII - A3.2)     | 0                  | 15,489,966  | 16,007,896           |

  
 LIC. MARÍA DEL ROSARIO CRUZ GARCÍA  
 DIRECTOR GENERAL


  
 L.C. JOSÉ IGNACIO OCHOA MACEDO  
 DIRECTOR DE ADMINISTRACIÓN


Instituto de Capacitación para el Trabajo del Estado de Michoacán (a)  
 Estado Analítico de Ingresos Detallado - LDF  
 Del 1 de Enero al 30 de Noviembre de 2020 (b)  
 (PESOS)

| Concepto<br>(c)   | Ingreso           |                                |                   |                  |                  | Diferencia (e)     |
|---|-------------------|--------------------------------|-------------------|------------------|------------------|--------------------|
|   | Estimado (d)      | Ampliaciones/<br>(Reducciones) | Modificado        | Devengado        | Recaudado        |                    |
| <b>Ingresos de Libre Disposición</b>  |                   |                                |                   |                  |                  |                    |
| A. Impuestos  |                   |                                | 0                 |                  |                  | 0                  |
| B. Cuotas y Aportaciones de Seguridad Social  |                   |                                | 0                 |                  |                  | 0                  |
| C. Contribuciones de Mejoras  |                   |                                | 0                 |                  |                  | 0                  |
| D. Derechos   |                   |                                | 0                 |                  |                  | 0                  |
| E. Productos  |                   |                                | 0                 |                  |                  | 0                  |
| F. Aprovechamientos   |                   |                                | 0                 |                  |                  | 0                  |
| G. Ingresos por Ventas de Bienes y Prestación de Servicios  | 17,317,102        | 0                              | 17,317,102        | 5,534,802        | 5,534,802        | -11,782,300        |
| H. Participaciones<br>(H=h1+h2+h3+h4+h5+h6+h7+h8+h9+h10+h11)  | 0                 | 0                              | 0                 | 0                | 0                | 0                  |
| h1) Fondo General de Participaciones  |                   |                                | 0                 |                  |                  | 0                  |
| h2) Fondo de Fomento Municipal  |                   |                                | 0                 |                  |                  | 0                  |
| h3) Fondo de Fiscalización y Recaudación  |                   |                                | 0                 |                  |                  | 0                  |
| h4) Fondo de Compensación   |                   |                                | 0                 |                  |                  | 0                  |
| h5) Fondo de Extracción de Hidrocarburos  |                   |                                | 0                 |                  |                  | 0                  |
| h6) Impuesto Especial Sobre Producción y Servicios  |                   |                                | 0                 |                  |                  | 0                  |
| h7) 0.136% de la Recaudación Federal Participable   |                   |                                | 0                 |                  |                  | 0                  |
| h8) 3.17% Sobre Extracción de Petróleo  |                   |                                | 0                 |                  |                  | 0                  |
| h9) Gasolinas y Diesel  |                   |                                | 0                 |                  |                  | 0                  |
| h10) Fondo del Impuesto Sobre la Renta  |                   |                                | 0                 |                  |                  | 0                  |
| h11) Fondo de Estabilización de los Ingresos de las Entidades Federativas   |                   |                                | 0                 |                  |                  | 0                  |
| I. Incentivos Derivados de la Colaboración Fiscal<br>(I=i1+i2+i3+i4+i5)   | 0                 | 0                              | 0                 | 0                | 0                | 0                  |
| i1) Tenencia o Uso de Vehículos   |                   |                                | 0                 |                  |                  | 0                  |
| i2) Fondo de Compensación ISAN  |                   |                                | 0                 |                  |                  | 0                  |
| i3) Impuesto Sobre Automóviles Nuevos   |                   |                                | 0                 |                  |                  | 0                  |
| i4) Fondo de Compensación de Repecos-Intermedios  |                   |                                | 0                 |                  |                  | 0                  |
| i5) Otros Incentivos Económicos   |                   |                                | 0                 |                  |                  | 0                  |
| J. Transferencias y Asignaciones  |                   |                                | 0                 |                  |                  | 0                  |
| K. Convenios  | 0                 | 0                              | 0                 | 0                | 0                | 0                  |
| k1) Otros Convenios y Subsidios   |                   |                                | 0                 | 0                | 0                | 0                  |
| L. Otros Ingresos de Libre Disposición (L=l1+l2)  | 0                 | 0                              | 0                 | 0                | 0                | 0                  |
| l1) Participaciones en Ingresos Locales   |                   |                                | 0                 |                  |                  | 0                  |
| l2) Otros Ingresos de Libre Disposición   |                   |                                | 0                 |                  |                  | 0                  |
| <b>I. Total de Ingresos de Libre Disposición<br/>(I=A+B+C+D+E+F+G+H+I+J+K+L)</b>  | <b>17,317,102</b> | <b>0</b>                       | <b>17,317,102</b> | <b>5,534,802</b> | <b>5,534,802</b> | <b>-11,782,300</b> |
| <b>Ingresos Excedentes de Ingresos de Libre Disposición</b>   |                   |                                |                   |                  |                  |                    |
| <b>Transferencias Federales Etiquetadas</b>   |                   |                                |                   |                  |                  |                    |
| A. Aportaciones (A=a1+a2+a3+a4+a5+a6+a7+a8)   | 0                 | 0                              | 0                 | 0                | 0                | 0                  |
| a1) Fondo de Aportaciones para la Nómina Educativa y Gasto Operativo  |                   |                                | 0                 |                  |                  | 0                  |
| a2) Fondo de Aportaciones para los Servicios de Salud   |                   |                                | 0                 |                  |                  | 0                  |
| a3) Fondo de Aportaciones para la Infraestructura Social  |                   |                                | 0                 |                  |                  | 0                  |
| a4) Fondo de Aportaciones para el Fortalecimiento de los Municipios y de las Demarcaciones Territoriales del Distrito Federal |                   |                                | 0                 |                  |                  | 0                  |
| a5) Fondo de Aportaciones Multitoles  |                   |                                | 0                 |                  |                  | 0                  |
| a6) Fondo de Aportaciones para la Educación Tecnológica y de Adultos  |                   |                                | 0                 |                  |                  | 0                  |
| a7) Fondo de Aportaciones para la Seguridad Pública de los Estados y del Distrito Federal                                     |                   |                                | 0                 |                  |                  | 0                  |
| a8) Fondo de Aportaciones para el Fortalecimiento de las Entidades Federativas  |                   |                                | 0                 |                  |                  | 0                  |
| B. Convenios (B=b1+b2+b3+b4)  | 0                 | 0                              | 0                 | 0                | 0                | 0                  |
| b1) Convenios de Protección Social en Salud   |                   |                                | 0                 | 0                | 0                | 0                  |
| b2) Convenios de Descentralización  |                   |                                | 0                 |                  |                  | 0                  |
| b3) Convenios de Reasignación   |                   |                                | 0                 |                  |                  | 0                  |
| b4) Otros Convenios y Subsidios   |                   |                                | 0                 |                  |                  | 0                  |
| C. Fondos Distintos de Aportaciones (C=c1+c2)   | 0                 | 0                              | 0                 | 0                | 0                | 0                  |
| c1) Fondo para Entidades Federativas y Municipios Productores de Hidrocarburos  |                   |                                | 0                 |                  |                  | 0                  |
| c2) Fondo Minero  |                   |                                | 0                 |                  |                  | 0                  |
| D. Transferencias, Asignaciones, Subsidios y Subvenciones y Pensiones y Jubilaciones  | 201,718,773       | 0                              | 201,718,773       | 190,560,462      | 190,560,462      | 11,158,311         |

Instituto de Capacitación para el Trabajo del Estado de Michoacán (a)  
 Estado Analítico de Ingresos Detallado - LDF  
 Del 1 de Enero al 30 de Noviembre de 2020 (b)  
 (PESOS)

| Concepto<br>(c)   | Ingreso      |                                |             |             |             | Diferencia (e) |
|---|--------------|--------------------------------|-------------|-------------|-------------|----------------|
|   | Estimado (d) | Ampliaciones/<br>(Reducciones) | Modificado  | Devengado   | Recaudado   |                |
| E. Otras Transferencias Federales Etiquetadas   |              |                                | 0           |             |             | 0              |
| II. Total de Transferencias Federales Etiquetadas (II = A + B + C + D + E)                          | 201,718,773  | 0                              | 201,718,773 | 190,560,462 | 190,560,462 | -11,158,311    |
| III. Ingresos Derivados de Financiamientos (III = A)  | 0            | 0                              | 0           | 0           | 0           | 0              |
| A. Ingresos Derivados de Financiamientos  |              |                                | 0           |             |             | 0              |
| IV. Total de Ingresos (IV = I + II + III)   | 219,035,875  | 0                              | 219,035,875 | 196,095,264 | 196,095,264 | -22,940,611    |
| <b>Datos Informativos</b>   |              |                                |             |             |             |                |
| 1. Ingresos Derivados de Financiamientos con Fuente de Pago de Ingresos de Libre Disposición        |              |                                | 0           |             |             | 0              |
| 2. Ingresos Derivados de Financiamientos con Fuente de Pago de Transferencias Federales Etiquetadas |              |                                | 0           |             |             | 0              |
| 3. Ingresos Derivados de Financiamientos (3 = 1 + 2)  | 0            | 0                              | 0           | 0           | 0           | 0              |

  
 LIC. MARÍA DEL ROSARIO CRUZ GARCÍA  
 DIRECTOR GENERAL


  
 L.C. JOSÉ IGNACIO OCHOA MACEDO  
 DIRECTOR DE ADMINISTRACIÓN

Instituto de Capacitación para el Trabajo del Estado de Michoacán (a)  
 Estado Analítico del Ejercicio del Presupuesto de Egresos Detallado - LDF  
 Clasificación por Objeto del Gasto (Capítulo y Concepto)  
 Del 1 de Enero al 30 de Noviembre de 2020 (b)  
 (PESOS)

| Concepto (c)  | Egresos      |                                |            |           |           | Subejercicio (e) |
|---|--------------|--------------------------------|------------|-----------|-----------|------------------|
|   | Aprobado (d) | Ampliaciones/<br>(Reducciones) | Modificado | Devengado | Pagado    |                  |
| <b>I. Gasto No Etiquetado (I=A+B+C+D+E+F+G+H+I)</b>   | 17,317,102   | 0                              | 17,317,102 | 6,354,407 | 6,332,600 | 10,962,695       |
| <b>A. Servicios Personales (A=a1+a2+a3+a4+a5+a6+a7)</b>   | 0            | 0                              | 0          | 0         | 0         | 0                |
| a1) Remuneraciones al Personal de Carácter Permanente   | 0            | 0                              | 0          | 0         | 0         | 0                |
| a2) Remuneraciones al Personal de Carácter Transitorio  | 0            | 0                              | 0          | 0         | 0         | 0                |
| a3) Remuneraciones Adicionales y Especiales   | 0            | 0                              | 0          | 0         | 0         | 0                |
| a4) Seguridad Social  | 0            | 0                              | 0          | 0         | 0         | 0                |
| a5) Otras Prestaciones Sociales y Económicas  | 0            | 0                              | 0          | 0         | 0         | 0                |
| a6) Previsiones   | 0            | 0                              | 0          | 0         | 0         | 0                |
| a7) Pago de Estimulos a Servidores Públicos   | 0            | 0                              | 0          | 0         | 0         | 0                |
| <b>B. Materiales y Suministros (B=b1+b2+b3+b4+b5+b6+b7+b8+b9)</b>                               | 4,777,000    | 0                              | 4,777,000  | 1,579,170 | 1,575,079 | 3,197,830        |
| b1) Materiales de Administración, Emisión de Documentos y Artículos Oficiales                   | 1,137,500    | 31,414                         | 1,168,914  | 801,266   | 801,266   | 367,648          |
| b2) Alimentos y Utensilios  | 250,000      | 44,523                         | 294,523    | 130,447   | 128,245   | 74,680           |
| b3) Materias Primas y Materiales de Producción y Comercialización                               | 0            | 4,750                          | 4,750      | 4,750     | 4,750     | 0                |
| b4) Materiales y Artículos de Construcción y de Reparación                                      | 900,000      | 43,369                         | 943,369    | 147,888   | 147,888   | 708,743          |
| b5) Productos Químicos, Farmacéuticos y de Laboratorio  | 150,000      | 50,000                         | 200,000    | 38,065    | 38,065    | 161,935          |
| b6) Combustibles, Lubricantes y Aditivos  | 439,500      | 0                              | 439,500    | 384,217   | 384,217   | 55,018           |
| b7) Vestuario, Blancos, Prendas de Protección y Artículos Deportivos                            | 350,000      | 6,728                          | 356,728    | 16,519    | 16,519    | 340,209          |
| b8) Materiales y Suministros Para Seguridad   | 300,000      | 4,256                          | 304,256    | 0         | 0         | 295,250          |
| b9) Herramientas, Refacciones y Accesorios Menores  | 1,250,000    | 365                            | 1,250,365  | 56,017    | 54,129    | 1,194,348        |
| <b>C. Servicios Generales (C=c1+c2+c3+c4+c5+c6+c7+c8+c9)</b>                                    | 9,040,102    | 0                              | 9,040,102  | 4,629,167 | 4,619,338 | 4,410,935        |
| c1) Servicios Básicos   | 160,102      | 396,218                        | 556,320    | 424,651   | 418,387   | 131,669          |
| c2) Servicios de Arrendamiento  | 150,000      | 286,609                        | 436,609    | 347,874   | 344,311   | 98,735           |
| c3) Servicios Profesionales, Científicos, Técnicos y Otros Servicios                            | 4,750,000    | 0                              | 4,750,000  | 2,150,297 | 2,150,297 | 1,941,443        |
| c4) Servicios Financieros, Bancarios y Comerciales  | 1,500,000    | 411,696                        | 1,911,696  | 766,221   | 766,221   | 1,145,475        |
| c5) Servicios de Instalación, Reparación, Mantenimiento y Conservación                          | 1,415,000    | 0                              | 1,415,000  | 502,861   | 83,629    | 419,232          |
| c6) Servicios de Comunicación Social y Publicidad   | 0            | 574,901                        | 574,901    | 572,925   | 572,925   | 1,976            |
| c7) Servicios de Traslado y Viáticos  | 815,000      | 0                              | 815,000    | 679,894   | 45,789    | 634,105          |
| c8) Servicios Oficiales   | 250,000      | 0                              | 250,000    | 101,842   | 63,542    | 38,300           |
| c9) Otros Servicios Generales   | 0            | 174,239                        | 174,239    | 174,237   | 174,237   | 2                |
| <b>D. Transferencias, Asignaciones, Subsidios y Otras Ayudas (D=d1+d2+d3+d4+d5+d6+d7+d8+d9)</b> | 0            | 0                              | 0          | 0         | 0         | 0                |
| d1) Transferencias Internas y Asignaciones al Sector Público                                    | 0            | 0                              | 0          | 0         | 0         | 0                |
| d2) Transferencias al Resto del Sector Público  | 0            | 0                              | 0          | 0         | 0         | 0                |
| d3) Subsidios y Subvenciones  | 0            | 0                              | 0          | 0         | 0         | 0                |
| d4) Ayudas Sociales   | 0            | 0                              | 0          | 0         | 0         | 0                |
| d5) Pensiones y Jubilaciones  | 0            | 0                              | 0          | 0         | 0         | 0                |
| d6) Transferencias a Fideicomisos, Mandatos y Otros Análogos                                    | 0            | 0                              | 0          | 0         | 0         | 0                |
| d7) Transferencias a la Seguridad Social  | 0            | 0                              | 0          | 0         | 0         | 0                |
| d8) Donativos   | 0            | 0                              | 0          | 0         | 0         | 0                |
| d9) Transferencias al Exterior  | 0            | 0                              | 0          | 0         | 0         | 0                |
| <b>E. Bienes Muebles, Inmuebles e Intangibles (E=e1+e2+e3+e4+e5+e6+e7+e8+e9)</b>                | 3,500,000    | 0                              | 3,500,000  | 146,070   | 138,182   | 3,353,930        |
| e1) Mobiliario y Equipo de Administración   | 0            | 0                              | 0          | 0         | 0         | 0                |
| e2) Mobiliario y Equipo Educativo y Recreativo  | 3,500,000    | 0                              | 3,500,000  | 146,070   | 138,182   | 3,353,930        |
| e3) Equipo e Instrumental Médico y de Laboratorio   | 0            | 0                              | 0          | 0         | 0         | 0                |
| e4) Vehículos y Equipo de Transporte  | 0            | 0                              | 0          | 0         | 0         | 0                |
| e5) Equipo de Defensa y Seguridad   | 0            | 0                              | 0          | 0         | 0         | 0                |
| e6) Maquinaria, Otros Equipos y Herramientas  | 0            | 0                              | 0          | 0         | 0         | 0                |
| e7) Activos Biológicos  | 0            | 0                              | 0          | 0         | 0         | 0                |
| e8) Bienes Inmuebles  | 0            | 0                              | 0          | 0         | 0         | 0                |
| e9) Activos Intangibles   | 0            | 0                              | 0          | 0         | 0         | 0                |
| <b>F. Inversión Pública (F=f1+f2+f3)</b>  | 0            | 0                              | 0          | 0         | 0         | 0                |
| f1) Obra Pública en Bienes de Dominio Público   | 0            | 0                              | 0          | 0         | 0         | 0                |
| f2) Obra Pública en Bienes Propios  | 0            | 0                              | 0          | 0         | 0         | 0                |
| f3) Proyectos Productivos y Acciones de Fomento   | 0            | 0                              | 0          | 0         | 0         | 0                |
| <b>G. Inversiones Financieras y Otras Provisiones (G=g1+g2+g3+g4+g5+g6+g7)</b>                  | 0            | 0                              | 0          | 0         | 0         | 0                |
| g1) Inversiones Para el Fomento de Actividades Productivas                                      | 0            | 0                              | 0          | 0         | 0         | 0                |
| g2) Acciones y Participaciones de Capital   | 0            | 0                              | 0          | 0         | 0         | 0                |
| g3) Compra de Títulos y Valores   | 0            | 0                              | 0          | 0         | 0         | 0                |
| g4) Concesión de Préstamos  | 0            | 0                              | 0          | 0         | 0         | 0                |
| g5) Inversiones en Fideicomisos, Mandatos y Otros Análogos                                      | 0            | 0                              | 0          | 0         | 0         | 0                |
| Fideicomiso de Desastres Naturales (Informativo)  | 0            | 0                              | 0          | 0         | 0         | 0                |
| g6) Otras Inversiones Financieras   | 0            | 0                              | 0          | 0         | 0         | 0                |
| g7) Provisiones para Contingencias y Otras Erogaciones Especiales                               | 0            | 0                              | 0          | 0         | 0         | 0                |
| <b>H. Participaciones y Aportaciones (H=h1+h2+h3)</b>   | 0            | 0                              | 0          | 0         | 0         | 0                |
| h1) Participaciones   | 0            | 0                              | 0          | 0         | 0         | 0                |
| h2) Aportaciones  | 0            | 0                              | 0          | 0         | 0         | 0                |
| h3) Convenios   | 0            | 0                              | 0          | 0         | 0         | 0                |
| <b>I. Deuda Pública (I=i1+i2+i3+i4+i5+i6+i7)</b>  | 0            | 0                              | 0          | 0         | 0         | 0                |
| i1) Amortización de la Deuda Pública  | 0            | 0                              | 0          | 0         | 0         | 0                |
| i2) Intereses de la Deuda Pública   | 0            | 0                              | 0          | 0         | 0         | 0                |
| i3) Comisiones de la Deuda Pública  | 0            | 0                              | 0          | 0         | 0         | 0                |
| i4) Gastos de la Deuda Pública  | 0            | 0                              | 0          | 0         | 0         | 0                |
| i5) Costo por Coberturas  | 0            | 0                              | 0          | 0         | 0         | 0                |
| i6) Apoyos Financieros  | 0            | 0                              | 0          | 0         | 0         | 0                |
| i7) Adeudos de Ejercicios Fiscales Anteriores (ADEFAS)  | 0            | 0                              | 0          | 0         | 0         | 0                |

Instituto de Capacitación para el Trabajo del Estado de Michoacán (a)  
 Estado Analítico del Ejercicio del Presupuesto de Egresos Detallado - LDF  
 Clasificación por Objeto del Gasto (Capítulo y Concepto)  
 Del 1 de Enero al 30 de Noviembre de 2020 (b)  
 (PESOS)


| Concepto (c)  | Egresos            |                                |                    |                    |                    | Subejercicio (e)  |
|---|--------------------|--------------------------------|--------------------|--------------------|--------------------|-------------------|
|   | Aprobado (d)       | Ampliaciones/<br>(Reducciones) | Modificado         | Devengado          | Pagado             |                   |
| <b>II. Gasto Etiquetado (II=A+B+C+D+E+F+G+H+I)</b>  | <b>201,718,773</b> | <b>8,292,907</b>               | <b>210,011,680</b> | <b>175,070,495</b> | <b>174,552,566</b> | <b>34,941,184</b> |
| <b>A. Servicios Personales (A=a1+a2+a3+a4+a5+a6+a7)</b>   | <b>185,920,060</b> | <b>5,523,289</b>               | <b>192,443,349</b> | <b>161,656,326</b> | <b>161,656,326</b> | <b>30,787,023</b> |
| a1) Remuneraciones al Personal de Carácter Permanente   | 123,822,448        | 15,961,714                     | 108,778,734        | 104,354,453        | 104,354,453        | 4,424,281         |
| a2) Remuneraciones al Personal de Carácter Transitorio  |                    |                                | 0                  | 0                  | 0                  | 0                 |
| a3) Remuneraciones Adicionales y Especiales   | 22,292,878         | 5,058,721                      | 27,351,599         | 18,623,322         | 18,623,322         | 8,728,277         |
| a4) Seguridad Social  | 29,896,600         | 2,490,000                      | 28,842,007         | 12,467,310         | 12,467,310         | 16,374,697        |
| a5) Otras Prestaciones Sociales y Económicas  | 10,908,134         | 16,562,875                     | 27,471,009         | 26,211,239         | 26,211,239         | 1,259,769         |
| a6) Previsiones   |                    |                                | 0                  | 0                  | 0                  | 0                 |
| a7) Pago de Estimulos a Servidores Públicos   |                    |                                | 0                  | 0                  | 0                  | 0                 |
| <b>B. Materiales y Suministros (B=b1+b2+b3+b4+b5+b6+b7+b8+b9)</b>                               | <b>3,744,050</b>   | <b>3,541,447</b>               | <b>3,541,447</b>   | <b>1,286,559</b>   | <b>1,261,948</b>   | <b>2,254,878</b>  |
| b1) Materiales de Administración, Emisión de Documentos y Artículos Oficiales                   | 3,149,050          | 3,149,050                      | 2,501,350          | 605,253            | 601,005            | 1,896,096         |
| b2) Alimentos y Utensilios  | 428,000            | 428,000                        | 304,556            | 48,199             | 48,199             | 256,358           |
| b3) Materias Primas y Materiales de Producción y Comercialización                               | 0                  | 37,940                         | 37,940             | 37,940             | 37,940             | 0                 |
| b4) Materiales y Artículos de Construcción y de Reparación                                      | 0                  | 48,373                         | 48,373             | 48,349             | 46,595             | 24                |
| b5) Productos Químicos, Farmacéuticos y de Laboratorio  | 0                  | 314,662                        | 314,662            | 314,662            | 314,662            | 0                 |
| b6) Combustibles, Lubricantes y Aditivos  | 169,000            | 97,476                         | 266,476            | 164,076            | 163,605            | 102,400           |
| b7) Vestuario, Blancos, Prendas de Protección y Artículos Deportivos                            | 0                  | 1,840                          | 1,840              | 1,840              | 1,840              | 0                 |
| b8) Materiales y Suministros Para Seguridad   | 0                  | 12,058                         | 12,058             | 12,058             | 0                  | 0                 |
| b9) Herramientas, Refacciones y Accesorios Menores  | 0                  | 54,192                         | 54,192             | 54,192             | 48,102             | 0                 |
| <b>C. Servicios Generales (C=c1+c2+c3+c4+c5+c6+c7+c8+c9)</b>                                    | <b>11,054,663</b>  | <b>2,972,221</b>               | <b>14,026,884</b>  | <b>12,127,601</b>  | <b>11,634,292</b>  | <b>1,899,283</b>  |
| c1) Servicios Básicos   | 4,252,000          | 4,252,000                      | 2,588,890          | 2,095,470          | 1,929,935          | 493,420           |
| c2) Servicios de Arrendamiento  | 2,330,000          | 2,330,000                      | 2,292,439          | 1,796,420          | 1,546,019          | 496,020           |
| c3) Servicios Profesionales, Científicos, Técnicos y Otros Servicios                            | 3,236,363          | 2,158,275                      | 5,394,638          | 4,849,334          | 4,777,760          | 545,304           |
| c4) Servicios Financieros, Bancarios y Comerciales  | 30,000             | 1,023,892                      | 1,053,892          | 1,035,892          | 1,035,892          | 18,000            |
| c5) Servicios de Instalación, Reparación, Mantenimiento y Conservación                          | 180,000            | 962,655                        | 1,142,655          | 1,120,830          | 1,115,030          | 21,825            |
| c6) Servicios de Comunicación Social y Publicidad   | 10,000             | 98,868                         | 108,868            | 97,568             | 97,568             | 11,300            |
| c7) Servicios de Traslado y Viáticos  | 979,300            | 320,857                        | 1,300,157          | 17,586             | 17,586             | 303,271           |
| c8) Servicios Oficiales   | 37,000             | 10,144                         | 47,144             | 0                  | 0                  | 10,144            |
| c9) Otros Servicios Generales   | 0                  | 1,114,501                      | 1,114,501          | 1,114,501          | 1,114,501          | 0                 |
| <b>D. Transferencias, Asignaciones, Subsidios y Otras Ayudas (D=d1+d2+d3+d4+d5+d6+d7+d8+d9)</b> | <b>0</b>           | <b>0</b>                       | <b>0</b>           | <b>0</b>           | <b>0</b>           | <b>0</b>          |
| d1) Transferencias Internas y Asignaciones al Sector Público                                    | 0                  | 0                              | 0                  | 0                  | 0                  | 0                 |
| d2) Transferencias al Resto del Sector Público  | 0                  | 0                              | 0                  | 0                  | 0                  | 0                 |
| d3) Subsidios y Subvenciones  | 0                  | 0                              | 0                  | 0                  | 0                  | 0                 |
| d4) Ayudas Sociales   | 0                  | 0                              | 0                  | 0                  | 0                  | 0                 |
| d5) Pensiones y Jubilaciones  | 0                  | 0                              | 0                  | 0                  | 0                  | 0                 |
| d6) Transferencias a Fideicomisos, Mandatos y Otros Análogos                                    | 0                  | 0                              | 0                  | 0                  | 0                  | 0                 |
| d7) Transferencias a la Seguridad Social  | 0                  | 0                              | 0                  | 0                  | 0                  | 0                 |
| d8) Donativos   | 0                  | 0                              | 0                  | 0                  | 0                  | 0                 |
| d9) Transferencias al Exterior  | 0                  | 0                              | 0                  | 0                  | 0                  | 0                 |
| <b>E. Bienes Muebles, Inmuebles e Intangibles (E=e1+e2+e3+e4+e5+e6+e7+e8+e9)</b>                | <b>0</b>           | <b>0</b>                       | <b>0</b>           | <b>0</b>           | <b>0</b>           | <b>0</b>          |
| e1) Mobiliario y Equipo de Administración   | 0                  | 0                              | 0                  | 0                  | 0                  | 0                 |
| e2) Mobiliario y Equipo Educativo y Recreativo  | 0                  | 0                              | 0                  | 0                  | 0                  | 0                 |
| e3) Equipo e Instrumental Médico y de Laboratorio   | 0                  | 0                              | 0                  | 0                  | 0                  | 0                 |
| e4) Vehículos y Equipo de Transporte  | 0                  | 0                              | 0                  | 0                  | 0                  | 0                 |
| e5) Equipo de Defensa y Seguridad   | 0                  | 0                              | 0                  | 0                  | 0                  | 0                 |
| e6) Maquinaria, Otros Equipos y Herramientas  | 0                  | 0                              | 0                  | 0                  | 0                  | 0                 |
| e7) Activos Biológicos  | 0                  | 0                              | 0                  | 0                  | 0                  | 0                 |
| e8) Bienes Inmuebles  | 0                  | 0                              | 0                  | 0                  | 0                  | 0                 |
| e9) Activos Intangibles   | 0                  | 0                              | 0                  | 0                  | 0                  | 0                 |
| <b>F. Inversión Pública (F=f1+f2+f3)</b>  | <b>0</b>           | <b>0</b>                       | <b>0</b>           | <b>0</b>           | <b>0</b>           | <b>0</b>          |
| f1) Obra Pública en Bienes de Dominio Público   | 0                  | 0                              | 0                  | 0                  | 0                  | 0                 |
| f2) Obra Pública en Bienes Propios  | 0                  | 0                              | 0                  | 0                  | 0                  | 0                 |
| f3) Proyectos Productivos y Acciones de Fomento   | 0                  | 0                              | 0                  | 0                  | 0                  | 0                 |
| <b>G. Inversiones Financieras y Otras Provisiones (G=g1+g2+g3+g4+g5+g6+g7)</b>                  | <b>0</b>           | <b>0</b>                       | <b>0</b>           | <b>0</b>           | <b>0</b>           | <b>0</b>          |
| g1) Inversiones Para el Fomento de Actividades Productivas                                      | 0                  | 0                              | 0                  | 0                  | 0                  | 0                 |
| g2) Acciones y Participaciones de Capital   | 0                  | 0                              | 0                  | 0                  | 0                  | 0                 |
| g3) Compra de Títulos y Valores   | 0                  | 0                              | 0                  | 0                  | 0                  | 0                 |
| g4) Concesión de Préstamos  | 0                  | 0                              | 0                  | 0                  | 0                  | 0                 |
| g5) Inversiones en Fideicomisos, Mandatos y Otros Análogos                                      | 0                  | 0                              | 0                  | 0                  | 0                  | 0                 |
| Fideicomiso de Desastres Naturales (Informativo)  | 0                  | 0                              | 0                  | 0                  | 0                  | 0                 |
| g6) Otras Inversiones Financieras   | 0                  | 0                              | 0                  | 0                  | 0                  | 0                 |
| g7) Provisiones para Contingencias y Otras Eroqaciones Especiales                               | 0                  | 0                              | 0                  | 0                  | 0                  | 0                 |
| <b>H. Participaciones y Aportaciones (H=h1+h2+h3)</b>   | <b>0</b>           | <b>0</b>                       | <b>0</b>           | <b>0</b>           | <b>0</b>           | <b>0</b>          |
| h1) Participaciones   | 0                  | 0                              | 0                  | 0                  | 0                  | 0                 |
| h2) Aportaciones  | 0                  | 0                              | 0                  | 0                  | 0                  | 0                 |
| h3) Convenios   | 0                  | 0                              | 0                  | 0                  | 0                  | 0                 |
| <b>I. Deuda Pública (I=i1+i2+i3+i4+i5+i6+i7)</b>  | <b>0</b>           | <b>0</b>                       | <b>0</b>           | <b>0</b>           | <b>0</b>           | <b>0</b>          |
| i1) Amortización de la Deuda Pública  | 0                  | 0                              | 0                  | 0                  | 0                  | 0                 |
| i2) Intereses de la Deuda Pública   | 0                  | 0                              | 0                  | 0                  | 0                  | 0                 |
| i3) Comisiones de la Deuda Pública  | 0                  | 0                              | 0                  | 0                  | 0                  | 0                 |
| i4) Gastos de la Deuda Pública  | 0                  | 0                              | 0                  | 0                  | 0                  | 0                 |
| i5) Costo por Coberturas  | 0                  | 0                              | 0                  | 0                  | 0                  | 0                 |
| i6) Apoyos Financieros  | 0                  | 0                              | 0                  | 0                  | 0                  | 0                 |
| i7) Aduenos de Ejercicios Fiscales Anteriores (ADEFAS)  | 0                  | 0                              | 0                  | 0                  | 0                  | 0                 |
| <b>III. Total de Egresos (III = I + II)</b>   | <b>219,035,875</b> | <b>8,292,907</b>               | <b>227,328,782</b> | <b>181,424,902</b> | <b>180,865,165</b> | <b>45,903,879</b> |


  
 LIC. MARIA DEL ROSARIO CRUZ GARCIA  
 DIRECTOR GENERAL

  
 L.C. JOSÉ IGNACIO OCHOA MACEDO  
 DIRECTOR DE ADMINISTRACIÓN

Instituto de Capacitación para el Trabajo del Estado de Michoacán (a)  
 Estado Analítico del Ejercicio del Presupuesto de Egresos Detallado - LDF  
 Clasificación Administrativa  
 Del 1 de Enero al 30 de Noviembre de 2020 (b)  
 (PESOS)

| Concepto (c)                                      | Egresos            |                                |                    |                    |                    | Subejercicio (e)  |
|---|--------------------|--------------------------------|--------------------|--------------------|--------------------|-------------------|
|   | Aprobado (d)       | Ampliaciones/<br>(Reducciones) | Modificado         | Devengado          | Pagado             |                   |
| <b>I. Gasto No Etiquetado (I=A+B+C+D+E+F+G+H)</b> | <b>17,317,102</b>  | <b>0</b>                       | <b>17,317,102</b>  | <b>6,354,407</b>   | <b>6,332,600</b>   | <b>10,962,695</b> |
| DIRECCION GENERAL                                 | 1,827,500          | 0                              | 1,827,500          | 1,231,891          | 1,231,891          | 595,609           |
| DIRECCION DE PLANEACION Y EVALUACION              | 2,000,000          | 0                              | 2,000,000          | 96,131             | 96,131             | 1,903,869         |
| DIRECCION TECNICO-ACADEMICA                       | 1,000,000          | 0                              | 1,000,000          | 380,834            | 380,834            | 619,166           |
| DIRECCION DE VINCULACION                          | 1,407,500          | 0                              | 1,407,500          | 597,845            | 597,845            | 809,655           |
| DIRECCION ADMINISTRATIVA                          | 11,082,102         | 0                              | 11,082,102         | 4,047,707          | 4,025,900          | 7,034,395         |
|   |                    |                                |                    |                    |                    | 0                 |
|   |                    |                                |                    |                    |                    | 0                 |
|   |                    |                                |                    |                    |                    | 0                 |
| <b>II. Gasto Etiquetado (II=A+B+C+D+E+F+G+H)</b>  | <b>201,718,773</b> | <b>8,292,907</b>               | <b>210,011,680</b> | <b>175,070,495</b> | <b>174,552,566</b> | <b>34,941,184</b> |
| DIRECCION GENERAL                                 | 30,164,898         | 141,733                        | 29,703,125         | 21,878,937         | 21,878,937         | 7,824,188         |
| DIRECCION DE PLANEACION Y EVALUACION              | 2,383,985          | 2,950,004                      | 2,088,921          | 1,302,495          | 1,302,495          | 786,426           |
| DIRECCION TECNICO-ACADEMICA                       | 91,885,896         | 4,544,361                      | 96,430,258         | 84,429,717         | 84,429,717         | 12,000,541        |
| DIRECCION DE VINCULACION                          | 12,447,338         | 2,211,613                      | 11,578,354         | 6,415,903          | 6,415,506          | 5,162,451         |
| DIRECCION ADMINISTRATIVA                          | 64,836,556         | 5,374,366                      | 70,211,022         | 61,043,443         | 60,525,910         | 9,167,579         |
|   |                    |                                |                    |                    |                    | 0                 |
|   |                    |                                |                    |                    |                    | 0                 |
|   |                    |                                |                    |                    |                    | 0                 |
|   |                    |                                |                    |                    |                    | 0                 |
| <b>III. Total de Egresos (III = I + II)</b>       | <b>219,035,875</b> | <b>8,292,907</b>               | <b>227,328,782</b> | <b>181,424,902</b> | <b>180,885,165</b> | <b>45,903,879</b> |

  
 LIC. MARÍA DEL ROSARIO CRUZ GARCÍA  
 DIRECTOR GENERAL

  
 L.C. JOSÉ IGNACIO OCHOA MACEDO  
 DIRECTOR DE ADMINISTRACIÓN


**Instituto de Capacitación para el Trabajo del Estado de Michoacán (a)**  
**Estado Analítico del Ejercicio del Presupuesto de Egresos Detallado - LDF**  
**Clasificación Funcional (Finalidad y Función)**  
**Del 1 de Enero al 30 de Noviembre de 2020 (b)**  
**(PESOS)**


| Concepto (c)  | Egresos      |                             |             |             |             | Subejercicio (e) |
|---|--------------|-----------------------------|-------------|-------------|-------------|------------------|
|   | Aprobado (d) | Ampliaciones/ (Reducciones) | Modificado  | Devengado   | Pagado      |                  |
| <b>I. Gasto No Etiquetado (I=A+B+C+D)</b>   | 17,317,102   | 0                           | 17,317,102  | 6,354,407   | 6,332,600   | 10,962,695       |
| <b>A. Gobierno (A=a1+a2+a3+a4+a5+a6+a7+a8)</b>  | 0            | 0                           | 0           | 0           | 0           | 0                |
| a1) Legislación   |              |                             | 0           |             |             | 0                |
| a2) Justicia  |              |                             | 0           |             |             | 0                |
| a3) Coordinación de la Política de Gobierno   |              |                             | 0           |             |             | 0                |
| a4) Relaciones Exteriores   |              |                             | 0           |             |             | 0                |
| a5) Asuntos Financieros y Hacendarios   |              |                             | 0           |             |             | 0                |
| a6) Seguridad Nacional  |              |                             | 0           |             |             | 0                |
| a7) Asuntos de Orden Público y de Seguridad Interior  |              |                             | 0           |             |             | 0                |
| a8) Otros Servicios Generales   |              |                             | 0           |             |             | 0                |
| <b>B. Desarrollo Social (B=b1+b2+b3+b4+b5+b6+b7)</b>  | 17,317,102   | 0                           | 17,317,102  | 6,354,407   | 6,332,600   | 10,962,695       |
| b1) Protección Ambiental  |              |                             | 0           |             |             | 0                |
| b2) Vivienda y Servicios a la Comunidad   |              |                             | 0           |             |             | 0                |
| b3) Salud   |              |                             | 0           |             |             | 0                |
| b4) Recreación, Cultura y Otras Manifestaciones Sociales  |              |                             | 0           |             |             | 0                |
| b5) Educación   | 17,317,102   | 0                           | 17,317,102  | 6,354,407   | 6,332,600   | 10,962,695       |
| b6) Protección Social   |              |                             | 0           |             |             | 0                |
| b7) Otros Asuntos Sociales  |              |                             | 0           |             |             | 0                |
| <b>C. Desarrollo Económico (C=c1+c2+c3+c4+c5+c6+c7+c8+c9)</b>                                     | 0            | 0                           | 0           | 0           | 0           | 0                |
| c1) Asuntos Económicos, Comerciales y Laborales en General  |              |                             | 0           |             |             | 0                |
| c2) Agropecuaria, Silvicultura, Pesca y Caza  |              |                             | 0           |             |             | 0                |
| c3) Combustibles y Energía  |              |                             | 0           |             |             | 0                |
| c4) Minería, Manufacturas y Construcción  |              |                             | 0           |             |             | 0                |
| c5) Transporte  |              |                             | 0           |             |             | 0                |
| c6) Comunicaciones  |              |                             | 0           |             |             | 0                |
| c7) Turismo   |              |                             | 0           |             |             | 0                |
| c8) Ciencia, Tecnología e Innovación  |              |                             | 0           |             |             | 0                |
| c9) Otras Industrias y Otros Asuntos Económicos   |              |                             | 0           |             |             | 0                |
| <b>D. Otras No Clasificadas en Funciones Anteriores (D=d1+d2+d3+d4)</b>                           | 0            | 0                           | 0           | 0           | 0           | 0                |
| d1) Transacciones de la Deuda Pública / Costo Financiero de la Deuda                              |              |                             | 0           |             |             | 0                |
| d2) Transferencias, Participaciones y Aportaciones Entre Diferentes Niveles y Ordenes de Gobierno |              |                             | 0           |             |             | 0                |
| d3) Saneamiento del Sistema Financiero  |              |                             | 0           |             |             | 0                |
| d4) Adeudos de Ejercicios Fiscales Anteriores   |              |                             | 0           |             |             | 0                |
| <b>II. Gasto Etiquetado (II=A+B+C+D)</b>  | 201,718,773  | 8,292,907                   | 210,011,680 | 175,070,495 | 174,552,566 | 34,941,184       |
| <b>A. Gobierno (A=a1+a2+a3+a4+a5+a6+a7+a8)</b>  | 0            | 0                           | 0           | 0           | 0           | 0                |
| a1) Legislación   |              |                             | 0           |             |             | 0                |
| a2) Justicia  |              |                             | 0           |             |             | 0                |
| a3) Coordinación de la Política de Gobierno   |              |                             | 0           |             |             | 0                |
| a4) Relaciones Exteriores   |              |                             | 0           |             |             | 0                |
| a5) Asuntos Financieros y Hacendarios   |              |                             | 0           |             |             | 0                |
| a6) Seguridad Nacional  |              |                             | 0           |             |             | 0                |
| a7) Asuntos de Orden Público y de Seguridad Interior  |              |                             | 0           |             |             | 0                |
| a8) Otros Servicios Generales   |              |                             | 0           |             |             | 0                |
| <b>B. Desarrollo Social (B=b1+b2+b3+b4+b5+b6+b7)</b>  | 201,718,773  | 8,292,907                   | 210,011,680 | 175,070,495 | 174,552,566 | 34,941,184       |
| b1) Protección Ambiental  |              |                             | 0           |             |             | 0                |
| b2) Vivienda y Servicios a la Comunidad   |              |                             | 0           |             |             | 0                |
| b3) Salud   |              |                             | 0           |             |             | 0                |
| b4) Recreación, Cultura y Otras Manifestaciones Sociales  |              |                             | 0           |             |             | 0                |
| b5) Educación   | 201,718,773  | 8,292,907                   | 210,011,680 | 175,070,495 | 174,552,566 | 34,941,184       |
| b6) Protección Social   |              |                             | 0           |             |             | 0                |
| b7) Otros Asuntos Sociales  |              |                             | 0           |             |             | 0                |
| <b>C. Desarrollo Económico (C=c1+c2+c3+c4+c5+c6+c7+c8+c9)</b>                                     | 0            | 0                           | 0           | 0           | 0           | 0                |
| c1) Asuntos Económicos, Comerciales y Laborales en General  |              |                             | 0           |             |             | 0                |
| c2) Agropecuaria, Silvicultura, Pesca y Caza  |              |                             | 0           |             |             | 0                |
| c3) Combustibles y Energía  |              |                             | 0           |             |             | 0                |
| c4) Minería, Manufacturas y Construcción  |              |                             | 0           |             |             | 0                |
| c5) Transporte  |              |                             | 0           |             |             | 0                |
| c6) Comunicaciones  |              |                             | 0           |             |             | 0                |
| c7) Turismo   |              |                             | 0           |             |             | 0                |
| c8) Ciencia, Tecnología e Innovación  |              |                             | 0           |             |             | 0                |
| c9) Otras Industrias y Otros Asuntos Económicos   |              |                             | 0           |             |             | 0                |



Instituto de Capacitación para el Trabajo del Estado de Michoacán (a)  
 Estado Analítico del Ejercicio del Presupuesto de Egresos Detallado - LDF  
 Clasificación Funcional (Finalidad y Función)  
 Del 1 de Enero al 30 de Noviembre de 2020 (b)  
 (PESOS)


| Concepto (c)  | Egresos      |                             |             |             |             | Subejercicio (e) |
|---|--------------|-----------------------------|-------------|-------------|-------------|------------------|
|   | Aprobado (d) | Ampliaciones/ (Reducciones) | Modificado  | Devengado   | Pagado      |                  |
| D. Otras No Clasificadas en Funciones Anteriores (D=d1+d2+d3+d4)                                  | 0            | 0                           | 0           | 0           | 0           | 0                |
| d1) Transacciones de la Deuda Pública / Costo Financiero de la Deuda                              |              |                             | 0           |             |             | 0                |
| d2) Transferencias, Participaciones y Aportaciones Entre Diferentes Niveles y Ordenes de Gobierno |              |                             | 0           |             |             | 0                |
| d3) Saneamiento del Sistema Financiero  |              |                             | 0           |             |             | 0                |
| d4) Adeudos de Ejercicios Fiscales Anteriores   |              |                             | 0           |             |             | 0                |
| III. Total de Egresos (III = I + II)  | 219,035,875  | 8,292,907                   | 227,328,782 | 181,424,902 | 180,885,165 | 45,903,879       |

  
 LIC. MARÍA DEL ROSARIO CRUZ GARCÍA  
 DIRECTOR GENERAL

  
 L.C. JOSÉ IGNACIO OCHOA MACEDO  
 DIRECTOR DE ADMINISTRACIÓN

Instituto de Capacitación para el Trabajo del Estado de Michoacán (a)  
 Estado Analítico del Ejercicio del Presupuesto de Egresos Detallado - LDF  
 Clasificación de Servicios Personales por Categoría  
 Del 1 de Enero al 30 de Noviembre de 2020 (b)  
 (PESOS)

| Concepto (c)  | Egresos      |                                |             |             |             | Subejercicio (e) |
|---|--------------|--------------------------------|-------------|-------------|-------------|------------------|
|   | Aprobado (d) | Ampliaciones/<br>(Reducciones) | Modificado  | Devengado   | Pagado      |                  |
| <b>I. Gasto No Etiquetado (I=A+B+C+D+E+F)</b>   | 0            | 0                              | 0           | 0           | 0           | 0                |
| A. Personal Administrativo y de Servicio Público  |              |                                | 0           |             |             | 0                |
| B. Magisterio   |              |                                | 0           |             |             | 0                |
| C. Servicios de Salud (C=c1+c2)   | 0            | 0                              | 0           | 0           | 0           | 0                |
| c1) Personal Administrativo   |              |                                | 0           |             |             | 0                |
| c2) Personal Médico, Paramédico y afin  |              |                                | 0           |             |             | 0                |
| D. Seguridad Pública  |              |                                | 0           |             |             | 0                |
| E. Gastos asociados a la implementación de nuevas leyes federales o reformas a las mismas (E = e1 + e2) | 0            | 0                              | 0           | 0           | 0           | 0                |
| e1) Nombre del Programa o Ley 1   |              |                                | 0           |             |             | 0                |
| e2) Nombre del Programa o Ley 2   |              |                                | 0           |             |             | 0                |
| F. Sentencias laborales definitivas   |              |                                | 0           |             |             | 0                |
| <b>II. Gasto Etiquetado (II=A+B+C+D+E+F)</b>  | 186,920,060  | 5,523,289                      | 192,443,349 | 161,656,326 | 161,656,326 | 30,787,023       |
| A. Personal Administrativo y de Servicio Público  | 186,920,060  | 5,523,289                      | 192,443,349 | 161,656,326 | 161,656,326 | 30,787,023       |
| B. Magisterio   |              |                                | 0           |             |             | 0                |
| C. Servicios de Salud (C=c1+c2)   | 0            | 0                              | 0           | 0           | 0           | 0                |
| c1) Personal Administrativo   |              |                                | 0           |             |             | 0                |
| c2) Personal Médico, Paramédico y afin  |              |                                | 0           |             |             | 0                |
| D. Seguridad Pública  |              |                                | 0           |             |             | 0                |
| E. Gastos asociados a la implementación de nuevas leyes federales o reformas a las mismas (E = e1 + e2) | 0            | 0                              | 0           | 0           | 0           | 0                |
| e1) Nombre del Programa o Ley 1   |              |                                | 0           |             |             | 0                |
| e2) Nombre del Programa o Ley 2   |              |                                | 0           |             |             | 0                |
| F. Sentencias laborales definitivas   |              |                                | 0           |             |             | 0                |
| <b>III. Total del Gasto en Servicios Personales (III = I + II)</b>                                      | 186,920,060  | 5,523,289                      | 192,443,349 | 161,656,326 | 161,656,326 | 30,787,023       |

  
 LIC. MARÍA DEL ROSARIO CRUZ GARCÍA  
 DIRECTOR GENERAL

  
 L.C. JOSÉ IGNACIO OCHOA MACEDO  
 DIRECTOR DE ADMINISTRACIÓN

Instituto de Capacitación para el Trabajo del Estado de Michoacán (a)  
Proyecciones de Ingresos - LDF  
(PESOS)  
(CIFRAS NOMINALES)

| - Concepto (b)  | Año en Cuestión                 |             |             |             |             |             |
|---|---------------------------------|-------------|-------------|-------------|-------------|-------------|
|   | 2021 (de iniciativa de Ley) (c) | 2022 (d)    | 2023 (d)    | 2024 (d)    | 2025 (d)    | 2026 (d)    |
| <b>1. Ingresos de Libre Disposición (1=A+B+C+D+E+F+G+H+I+J+K+L)</b>                                 | 17,317,102                      | 17,317,102  | 17,317,102  | 17,317,102  | 17,317,102  | 17,317,102  |
| A. Impuestos  | 0                               | 0           | 0           | 0           | 0           | 0           |
| B. Cuotas y Aportaciones de Seguridad Social  | 0                               | 0           | 0           | 0           | 0           | 0           |
| C. Contribuciones de Mejoras  | 0                               | 0           | 0           | 0           | 0           | 0           |
| D. Derechos   | 0                               | 0           | 0           | 0           | 0           | 0           |
| E. Productos  | 0                               | 0           | 0           | 0           | 0           | 0           |
| F. Aprovechamientos   | 0                               | 0           | 0           | 0           | 0           | 0           |
| G. Ingresos por Venta de Bienes y Prestación de Servicios   | 17,317,102                      | 17,317,102  | 17,317,102  | 17,317,102  | 17,317,102  | 17,317,102  |
| H. Participaciones  | 0                               | 0           | 0           | 0           | 0           | 0           |
| I. Incentivos Derivados de la Colaboración Fiscal   | 0                               | 0           | 0           | 0           | 0           | 0           |
| J. Transferencias y Asignaciones  | 0                               | 0           | 0           | 0           | 0           | 0           |
| K. Convenios  | 0                               | 0           | 0           | 0           | 0           | 0           |
| L. Otros Ingresos de Libre Disposición  | 0                               | 0           | 0           | 0           | 0           | 0           |
| <b>2. Transferencias Federales Etiquetadas (2=A+B+C+D+E)</b>  | 207,124,836                     | 212,675,782 | 218,375,493 | 224,227,956 | 230,237,265 | 236,407,624 |
| A. Aportaciones   | 0                               | 0           | 0           | 0           | 0           | 0           |
| B. Convenios  | 0                               | 0           | 0           | 0           | 0           | 0           |
| C. Fondos Distintos de Aportaciones   | 0                               | 0           | 0           | 0           | 0           | 0           |
| D. Transferencias, Asignaciones, Subsidios y Subvenciones, y Pensiones y Jubilaciones               | 207,124,836                     | 212,675,782 | 218,375,493 | 224,227,956 | 230,237,265 | 236,407,624 |
| E. Otras Transferencias Federales Etiquetadas   | 0                               | 0           | 0           | 0           | 0           | 0           |
| <b>3. Ingresos Derivados de Financiamientos (3=A)</b>   | 0                               | 0           | 0           | 0           | 0           | 0           |
| A. Ingresos Derivados de Financiamientos  | 0                               | 0           | 0           | 0           | 0           | 0           |
| <b>4. Total de Ingresos Proyectados (4=1+2+3)</b>   | 224,441,938                     | 229,992,884 | 235,692,595 | 241,545,058 | 247,554,367 | 253,724,726 |
| <b>Datos Informativos</b>   |                                 |             |             |             |             |             |
| 1. Ingresos Derivados de Financiamientos con Fuente de Pago de Recursos de Libre Disposición        | 0                               | 0           | 0           | 0           | 0           | 0           |
| 2. Ingresos derivados de Financiamientos con Fuente de Pago de Transferencias Federales Etiquetadas | 0                               | 0           | 0           | 0           | 0           | 0           |
| 3. Ingresos Derivados de Financiamiento (3 = 1 + 2)   | 0                               | 0           | 0           | 0           | 0           | 0           |


  
LIC. MARÍA DEL ROSARIO CRUZ GARCÍA  
DIRECTOR GENERAL

  
L.C. JOSÉ IGNACIO OCHOA MACEDO  
DIRECTOR DE ADMINISTRACIÓN

Instituto de Capacitación para el Trabajo del Estado de Michoacán (a)  
Proyecciones de Egresos - LDF  
(PESOS)  
(CIFRAS NOMINALES)

| Concepto (b)  | Año en Cuestión                       |             |             |             |             |             |
|---|---------------------------------------|-------------|-------------|-------------|-------------|-------------|
|   | 2021 (de proyecto de presupuesto) (c) | 2022 (d)    | 2023 (d)    | 2024 (d)    | 2025 (d)    | 2026 (d)    |
| <b>1. Gasto No Etiquetado (1=A+B+C+D+E+F+G+H+I)</b>       | 17,317,102                            | 17,317,102  | 17,317,102  | 17,317,102  | 17,317,102  | 17,317,102  |
| A. Servicios Personales                                   | 0                                     | 0           | 0           | 0           | 0           | 0           |
| B. Materiales y Suministros                               | 4,777,000                             | 4,777,000   | 4,777,000   | 4,777,000   | 4,777,000   | 4,777,000   |
| C. Servicios Generales                                    | 9,040,102                             | 9,040,102   | 9,040,102   | 9,040,102   | 9,040,102   | 9,040,102   |
| D. Transferencias, Asignaciones, Subsidios y Otras Ayudas | 0                                     | 0           | 0           | 0           | 0           | 0           |
| E. Bienes Muebles, Inmuebles e Intangibles                | 3,500,000                             | 3,500,000   | 3,500,000   | 3,500,000   | 3,500,000   | 3,500,000   |
| F. Inversión Pública                                      | 0                                     | 0           | 0           | 0           | 0           | 0           |
| G. Inversiones Financieras y Otras Provisiones            | 0                                     | 0           | 0           | 0           | 0           | 0           |
| H. Participaciones y Aportaciones                         | 0                                     | 0           | 0           | 0           | 0           | 0           |
| I. Deuda Pública  | 0                                     | 0           | 0           | 0           | 0           | 0           |
| <b>2. Gasto Etiquetado (2=A+B+C+D+E+F+G+H+I)</b>          | 207,124,837                           | 212,675,782 | 218,375,492 | 224,227,956 | 230,237,264 | 236,407,624 |
| A. Servicios Personales                                   | 191,929,518                           | 197,073,229 | 202,354,791 | 207,777,900 | 213,346,347 | 219,064,029 |
| B. Materiales y Suministros                               | 3,844,391                             | 3,947,420   | 4,053,211   | 4,161,837   | 4,273,374   | 4,387,901   |
| C. Servicios Generales                                    | 11,350,928                            | 11,655,133  | 11,967,490  | 12,288,219  | 12,617,543  | 12,955,694  |
| D. Transferencias, Asignaciones, Subsidios y Otras Ayudas | 0                                     | 0           | 0           | 0           | 0           | 0           |
| E. Bienes Muebles, Inmuebles e Intangibles                | 0                                     | 0           | 0           | 0           | 0           | 0           |
| F. Inversión Pública                                      | 0                                     | 0           | 0           | 0           | 0           | 0           |
| G. Inversiones Financieras y Otras Provisiones            | 0                                     | 0           | 0           | 0           | 0           | 0           |
| H. Participaciones y Aportaciones                         | 0                                     | 0           | 0           | 0           | 0           | 0           |
| I. Deuda Pública  | 0                                     | 0           | 0           | 0           | 0           | 0           |
| <b>3. Total de Egresos Proyectados (3 = 1 + 2)</b>        | 224,441,939                           | 229,992,884 | 235,692,594 | 241,545,058 | 247,554,366 | 253,724,726 |


  
LIC. MARÍA DEL ROSARIO CRUZ GARCÍA  
DIRECTOR GENERAL

  
L.C. JOSÉ IGNACIO OCHOA MACEDO  
DIRECTOR DE ADMINISTRACIÓN

**Instituto de Capacitación para el Trabajo del Estado de Michoacán (a)**  
**Resultados de Ingresos - LDF**  
**(PESOS)**

| Concepto (b)  | 2015 (c)           | 2016 (c)           | 2017 (c)           | 2018 (c)           | 2019 (c)           | 2020 (d)           |
|---|--------------------|--------------------|--------------------|--------------------|--------------------|--------------------|
| <b>1. Ingresos de Libre Disposición (1=A+B+C+D+E+F+G+H+I+J+K+L)</b>                                 | <b>12,702,850</b>  | <b>21,753,907</b>  | <b>16,191,398</b>  | <b>11,123,068</b>  | <b>15,380,228</b>  | <b>5,535,616</b>   |
| A. Impuestos  | 0                  | 0                  | 0                  | 0                  | 0                  | 0                  |
| B. Cuotas y Aportaciones de Seguridad Social  | 0                  | 0                  | 0                  | 0                  | 0                  | 0                  |
| C. Contribuciones de Mejoras  | 0                  | 0                  | 0                  | 0                  | 0                  | 0                  |
| D. Derechos   | 0                  | 0                  | 0                  | 0                  | 0                  | 0                  |
| E. Productos  | 0                  | 0                  | 0                  | 0                  | 0                  | 0                  |
| F. Aprovechamientos   | 0                  | 0                  | 0                  | 0                  | 0                  | 0                  |
| G. Ingresos por Venta de Bienes y Prestación de Servicios   | 12,702,850         | 21,706,023         | 16,191,398         | 11,085,635         | 15,372,031         | 5,524,466          |
| H. Participaciones  | 0                  | 0                  | 0                  | 0                  | 0                  | 0                  |
| I. Incentivos Derivados de la Colaboración Fiscal   | 0                  | 0                  | 0                  | 0                  | 0                  | 0                  |
| J. Transferencias y Asignaciones  | 0                  | 0                  | 0                  | 0                  | 0                  | 0                  |
| K. Convenios  | 0                  | 0                  | 0                  | 0                  | 0                  | 0                  |
| L. Otros Ingresos de Libre Disposición  | 0                  | 47,884             | 0                  | 37,433             | 8,197              | 11,160             |
| <b>2. Transferencias Federales Etiquetadas (2=A+B+C+D+E)</b>  | <b>153,968,126</b> | <b>194,870,635</b> | <b>171,242,208</b> | <b>225,839,153</b> | <b>203,518,205</b> | <b>190,560,462</b> |
| A. Aportaciones   | 0                  | 0                  | 0                  | 0                  | 0                  | 0                  |
| B. Convenios  | 0                  | 0                  | 0                  | 0                  | 0                  | 0                  |
| C. Fondos Distintos de Aportaciones   | 0                  | 0                  | 0                  | 0                  | 0                  | 0                  |
| D. Transferencias, Asignaciones, Subsidios y Subvenciones, y Pensiones y Jubilaciones               | 153,968,126        | 194,870,635        | 171,242,208        | 225,839,153        | 203,518,205        | 190,560,462        |
| E. Otras Transferencias Federales Etiquetadas   | 0                  | 0                  | 0                  | 0                  | 0                  | 0                  |
| <b>3. Ingresos Derivados de Financiamientos (3=A)</b>   | <b>0</b>           | <b>0</b>           | <b>0</b>           | <b>0</b>           | <b>0</b>           | <b>0</b>           |
| A. Ingresos Derivados de Financiamientos  | 0                  | 0                  | 0                  | 0                  | 0                  | 0                  |
| <b>4. Total de Resultados de Ingresos (4=1+2+3)</b>   | <b>166,670,976</b> | <b>216,624,542</b> | <b>187,433,606</b> | <b>236,962,221</b> | <b>218,898,433</b> | <b>196,096,078</b> |
| <b>Datos Informativos</b>   |                    |                    |                    |                    |                    |                    |
| 1. Ingresos Derivados de Financiamientos con Fuente de Pago de Recursos de Libre Disposición        | 0                  | 0                  | 0                  | 0                  | 0                  | 0                  |
| 2. Ingresos derivados de Financiamientos con Fuente de Pago de Transferencias Federales Etiquetadas | 0                  | 0                  | 0                  | 0                  | 0                  | 0                  |
| 3. Ingresos Derivados de Financiamiento (3 = 1 + 2)   | 0                  | 0                  | 0                  | 0                  | 0                  | 0                  |


  
**LIC. MARÍA DEL ROSARIO CRUZ GARCÍA**  
**DIRECTOR GENERAL**

  
**L.C. JOSÉ IGNACIO OCHOA MACEDO**  
**DIRECTOR DE ADMINISTRACIÓN**

**Instituto de Capacitación para el Trabajo del Estado de Michoacán (a)**  
**Resultados de Egresos - LDF**  
**(PESOS)**

| Concepto (b)  | 2015 (c)           | 2016 (c)           | 2017 (c)           | 2018 (c)           | 2019 (c)           | 2020 (d)           |
|---|--------------------|--------------------|--------------------|--------------------|--------------------|--------------------|
| <b>1. Gasto No Etiquetado (1=A+B+C+D+E+F+G+H+I)</b>       | <b>12,428,292</b>  | <b>22,041,147</b>  | <b>15,883,486</b>  | <b>14,499,224</b>  | <b>13,785,628</b>  | <b>6,208,337</b>   |
| A. Servicios Personales                                   | 174,378            | 885,529            | 0                  | 0                  | 0                  | 0                  |
| B. Materiales y Suministros                               | 2,208,729          | 6,765,420          | 3,325,551          | 2,768,508          | 3,444,866          | 1,579,170          |
| C. Servicios Generales                                    | 10,045,185         | 14,389,198         | 12,557,935         | 11,730,716         | 10,340,762         | 4,629,167          |
| D. Transferencias, Asignaciones, Subsidios y Otras Ayudas | 0                  | 0                  | 0                  | 0                  | 0                  | 0                  |
| E. Bienes Muebles, Inmuebles e Intangibles                | 0                  | 0                  | 0                  | 0                  | 0                  | 0                  |
| F. Inversión Pública                                      | 0                  | 0                  | 0                  | 0                  | 0                  | 0                  |
| G. Inversiones Financieras y Otras Provisiones            | 0                  | 0                  | 0                  | 0                  | 0                  | 0                  |
| H. Participaciones y Aportaciones                         | 0                  | 0                  | 0                  | 0                  | 0                  | 0                  |
| I. Deuda Pública  | 0                  | 0                  | 0                  | 0                  | 0                  | 0                  |
| <b>2. Gasto Etiquetado (2=A+B+C+D+E+F+G+H+I)</b>          | <b>135,488,348</b> | <b>188,956,925</b> | <b>169,607,131</b> | <b>225,838,576</b> | <b>206,196,507</b> | <b>175,070,495</b> |
| A. Servicios Personales                                   | 128,140,900        | 181,013,399        | 162,176,676        | 216,008,995        | 196,828,584        | 161,656,326        |
| B. Materiales y Suministros                               | 1,445,616          | 2,330,353          | 1,733,297          | 1,843,849          | 1,179,522          | 1,286,569          |
| C. Servicios Generales                                    | 5,901,832          | 5,613,173          | 5,697,158          | 7,985,732          | 8,188,401          | 12,127,601         |
| D. Transferencias, Asignaciones, Subsidios y Otras Ayudas | 0                  | 0                  | 0                  | 0                  | 0                  | 0                  |
| E. Bienes Muebles, Inmuebles e Intangibles                | 0                  | 0                  | 0                  | 0                  | 0                  | 0                  |
| F. Inversión Pública                                      | 0                  | 0                  | 0                  | 0                  | 0                  | 0                  |
| G. Inversiones Financieras y Otras Provisiones            | 0                  | 0                  | 0                  | 0                  | 0                  | 0                  |
| H. Participaciones y Aportaciones                         | 0                  | 0                  | 0                  | 0                  | 0                  | 0                  |
| I. Deuda Pública  | 0                  | 0                  | 0                  | 0                  | 0                  | 0                  |
| <b>3. Total del Resultado de Egresos (3=1+2)</b>          | <b>147,916,640</b> | <b>210,998,072</b> | <b>185,490,617</b> | <b>240,337,800</b> | <b>219,982,135</b> | <b>181,278,832</b> |

  
 LIC. MARÍA DEL ROSARIO CRUZ GARCÍA  
 DIRECTOR GENERAL

  
 L.C. JOSÉ IGNACIO OCHOA MACEDO  
 DIRECTOR DE ADMINISTRACIÓN